

**Муниципальное общеобразовательное бюджетное учреждение  
основная общеобразовательная школа №44 города Сочи  
имени Веры Ивановны Пруидзе**

УТВЕРЖДЕНО  
решением педагогического совета  
МОБУ ООШ № 44  
(протокол от 30.08.2023г. № 1),  
приказом от 30.08.2023г. № 73  
Директор \_\_\_\_\_ В.В. Истомин

**ОСНОВНАЯ ОБРАЗОВАТЕЛЬНАЯ ПРОГРАММА  
НАЧАЛЬНОГО ОБЩЕГО ОБРАЗОВАНИЯ  
(ФГОС-2021 + ФОП НОО)**

**муниципального общеобразовательного бюджетного учреждения  
основной общеобразовательной школы № 44 города Сочи**

**(срок освоения программы – 4 года)**

**Сочи, 2023**

## **I. Общие положения**

Основная образовательная программа начального общего образования муниципального общеобразовательного бюджетного учреждения основной общеобразовательной школы № 44 города Сочи (далее - ООП НОО МОБУ ООШ № 44) разработана в соответствии с Порядком разработки и утверждения федеральных основных общеобразовательных программ, утвержденным приказом Министерства просвещения Российской Федерации от 30 сентября 2022 г. N 874 (зарегистрирован Министерством юстиции Российской Федерации 2 ноября 2022 г., регистрационный N 70809).

2. Содержание ООП НОО представлено учебно-методической документацией МОБУ ООШ № 44 (учебный план, календарный учебный график, рабочие программы учебных предметов, в том числе федеральные, курсов, дисциплин (модулей), иных компонентов, рабочая программа воспитания, календарный план воспитательной работы), определяющей единые для Российской Федерации базовые объем и содержание образования уровня начального общего образования, планируемые результаты освоения образовательной программы <1>.

-----  
<1> Пункт 10.1 статьи 2 Федерального закона от 29 декабря 2012 г. N 273-ФЗ "Об образовании в Российской Федерации" (Собрание законодательства Российской Федерации, 2012, N 53, ст. 7598; 2022, N 39, ст. 6541).

3. ООП НОО МОБУ ООШ № 44 разработана в соответствии с федеральным государственным образовательным стандартом начального общего образования (далее - ФГОС НОО) и федеральной основной общеобразовательной программой начального общего образования (далее ФООП НОО). При этом содержание и планируемые результаты разработанной ООП НОО МОБУ ООШ № 44 не ниже соответствующих содержания и планируемых результатов ФООП НОО <2>. -----

<2> Часть 6.1 статьи 12 Федерального закона от 29 декабря 2012 г. N 273-ФЗ "Об образовании в Российской Федерации" (Собрание законодательства Российской Федерации, 2012, N 53, ст. 7598; 2022, N 39, ст. 6541).

4. При разработке ООП НОО МОБУ ООШ № 44 предусмотрено непосредственное применение при реализации обязательной части ООП НОО федеральных рабочих программ по учебным предметам "Русский язык", "Литературное чтение", "Окружающий мир" <3>.

-----

<3> Часть 6.3 статьи 12 Федерального закона от 29 декабря 2012 г. N 273-ФЗ "Об образовании в Российской Федерации".

5. ООП НОО МОБУ ООШ № 44 включает три раздела: целевой, содержательный, организационный <4>.

-----

<4> Пункт 29 Федерального государственного образовательного стандарта начального общего образования, утвержденного приказом Министерства просвещения Российской Федерации от 31 мая 2021 г. N 286 (зарегистрирован Министерством юстиции Российской Федерации 5 июля

2021 г., регистрационный N 64100), с изменениями, внесенными приказом Министерства просвещения Российской Федерации от 18 июля 2022 г. N 569 (зарегистрирован Министерством юстиции Российской Федерации 17 августа 2022 г., регистрационный N 69676) (далее - ФГОС НОО, утвержденный приказом N 286); пункт 16 Федерального государственного образовательного стандарта начального общего образования, утвержденного приказом Министерства образования и науки Российской Федерации от 16 октября 2009 г. N 373 (зарегистрирован Министерством юстиции Российской Федерации 12 декабря 2009 г., регистрационный N 15785), с изменениями, внесенными приказами Министерства образования и науки Российской Федерации от 26 ноября 2010 г. N 1241 (зарегистрирован Министерством юстиции Российской Федерации 4 февраля 2011 г., регистрационный N 19707), от 22 сентября 2011 г. N 2357 (зарегистрирован Министерством юстиции Российской Федерации 12 декабря 2011 г., регистрационный N 22540), от 18 декабря 2012 г. N 1060 (зарегистрирован Министерством юстиции Российской Федерации 11 февраля 2013 г., регистрационный N 26993), от 29 декабря 2014 г. N 1643 (зарегистрирован Министерством юстиции Российской Федерации 6 февраля 2015 г., регистрационный N 35916), от 18 мая 2015 г. N 507 (зарегистрирован Министерством юстиции Российской Федерации 18 июня 2015 г., регистрационный N 37714), от 31 декабря 2015 г. N 1576 (зарегистрирован Министерством юстиции Российской Федерации 2 февраля 2016 г., регистрационный N 40936) и приказом Министерства просвещения Российской Федерации от 11 декабря 2020 г. N 712 (зарегистрирован Министерством юстиции Российской Федерации 25 декабря 2020 г., регистрационный N 61828) (далее - ФГОС НОО, утвержденный приказом N 373).

6. Целевой раздел определяет общее назначение, цели, задачи и планируемые результаты реализации ООП НОО МОБУ ООШ № 44, а также способы определения достижения этих целей и результатов <5>.

-----  
<5> Пункт 30 ФГОС НОО, утвержденного приказом N 286; пункт 16 ФГОС НОО, утвержденного приказом N 373.

7. Целевой раздел ООП НОО МОБУ ООШ № 44 включает: пояснительную записку; планируемые результаты освоения обучающимися ООП НОО; систему оценки достижения планируемых результатов освоения ООП НОО МОБУ ООШ № 44 <6>.

-----  
<6> Пункт 30 ФГОС НОО, утвержденного приказом N 286; пункт 16 ФГОС НОО, утвержденного приказом N 373.

8. Пояснительная записка целевого раздела ООП НОО МОБУ ООШ № 44 раскрывает:

цели реализации ООП НОО МОБУ ООШ № 44, конкретизированные в соответствии с требованиями ФГОС НОО к результатам освоения обучающимися программы начального общего образования;

принципы формирования и механизмы реализации ООП НОО МОБУ ООШ № 44, в том числе посредством реализации индивидуальных учебных планов; общую характеристику ООП НОО МОБУ ООШ № 44.

9. Содержательный раздел ООП НОО МОБУ ООШ № 44 включает следующие программы, ориентированные на достижение предметных, метапредметных и личностных результатов:

федеральные рабочие программы учебных предметов; рабочие программы учебных предметов, курсов внеурочной деятельности, разработанные в МОБУ ООШ № 44 в соответствии с ФГОС НОО и ФООП НОО; программу формирования универсальных учебных действий у обучающихся <7>;

-----

<7> Пункт 31 ФГОС НОО, утвержденного приказом N 286; пункт 16 ФГОС НОО, утвержденного приказом N 373.

рабочую программу воспитания МОБУ ООШ № 44.

10. Федеральные рабочие программы учебных предметов обеспечивают достижение планируемых результатов освоения ФОП НОО и разработаны на основе требований ФГОС НОО к результатам освоения программы начального общего образования.

11. Программа формирования универсальных учебных действий у обучающихся содержит: описание взаимосвязи универсальных учебных действий с содержанием учебных предметов; характеристики регулятивных, познавательных, коммуникативных универсальных учебных действий обучающихся <8>.

-----  
<8> Пункт 31.2 ФГОС НОО, утвержденного приказом N 286; пункт 19.4 ФГОС НОО, утвержденного приказом N 373.

12. Сформированность универсальных учебных действий у обучающихся определяется на этапе завершения ими освоения программы начального общего образования <9>.

-----  
<9> Пункт 31.2 ФГОС НОО, утвержденного приказом N 286; пункт 19.4 ФГОС НОО, утвержденного приказом N 373.

13. Рабочая программа воспитания МОБУ ООШ № 44 разработана на основе федеральной рабочей программы воспитания и направлена на сохранение и укрепление традиционных российских духовно-нравственных ценностей, к которым относятся жизнь, достоинство, права и свободы человека, патриотизм, гражданственность, служение Отечеству и ответственность за его судьбу, высокие нравственные идеалы, крепкая семья, созидательный труд, приоритет духовного над материальным, гуманизм, милосердие, справедливость, коллективизм, взаимопомощь и взаимоуважение, историческая память и преемственность поколений, единство народов России. <10>

<10> Указ Президента Российской Федерации от 9 ноября 2022 г. N 809 "Об утверждении Основ государственной политики по сохранению и укреплению традиционных российских духовно-нравственных ценностей"

14. Рабочая программа воспитания МОБУ ООШ № 44 направлена на развитие личности обучающихся, в том числе укрепление психического здоровья и физическое воспитание, достижение ими результатов освоения программы начального общего образования <11>.

-----  
<11> Пункт 31.3 ФГОС НОО, утвержденного приказом N 286; пункт 19.6 ФГОС НОО, утвержденного приказом N 373.

15. Рабочая программа воспитания МОБУ ООШ № 44 реализуется в единстве урочной и внеурочной деятельности, осуществляемой МОБУ ООШ № 44 совместно с семьей и другими институтами воспитания <12>.

-----  
<12> Пункт 31.3 ФГОС НОО, утвержденного приказом N 286; пункт 19.6 ФГОС НОО, утвержденного приказом N 373.

16. Организационный раздел ООП НОО МОБУ ООШ № 44 определяет общие рамки организации образовательной деятельности, а также организационные механизмы и условия реализации программы начального общего образования <13> и включает:

-----  
<13> Пункт 32 ФГОС НОО, утвержденного приказом N 286; пункт 16 ФГОС НОО, утвержденного приказом N 373.

учебный план МОБУ ООШ № 44;

план внеурочной деятельности МОБУ ООШ № 44; календарный

учебный график МОБУ ООШ № 44;

календарный план воспитательной работы, содержащий перечень событий и мероприятий воспитательной направленности, которые организуются и проводятся МОБУ ООШ № 44 и в

которых образовательная организация принимает участие в учебном году или периоде обучения.

## **II. Целевой раздел ООП НОО**

### **17. Пояснительная записка.**

17.1.ООП НОО МОБУ ООШ № 44 является основным документом, определяющим содержание начального общего образования, а также регламентирующим образовательную деятельность организации в единстве урочной и внеурочной деятельности при учете установленного ФГОС НОО соотношения обязательной части программы и части, формируемой участниками образовательного процесса.

17.2.Целями реализации ООП НОО МОБУ ООШ № 44 являются: обеспечение реализации конституционного права каждого гражданина Российской Федерации на получение качественного образования, включающего обучение, развитие и воспитание каждого обучающегося; развитие единого образовательного пространства Российской Федерации на основе общих принципов формирования содержания обучения и воспитания, организации образовательного процесса;

организация образовательного процесса с учетом целей, содержания и планируемых результатов начального общего образования, отраженных в ФГОС НОО;

создание условий для свободного развития каждого обучающегося с учетом его потребностей, возможностей и стремления к самореализации; организация деятельности педагогического коллектива по созданию индивидуальных программ и учебных планов для одаренных, успешных обучающихся и (или) для детей социальных групп, нуждающихся в особом внимании и поддержке.

17.3.Достижение поставленных целей реализации ООП НОО МОБУ ООШ № 44 предусматривает решение следующих основных задач:

- формирование общей культуры, гражданско-патриотическое, духовно-нравственное воспитание, интеллектуальное развитие, становление творческих способностей, сохранение и укрепление здоровья;
- обеспечение планируемых результатов по освоению обучающимися целевых установок, приобретению знаний, умений, навыков, определяемых личностными, семейными, общественными, государственными потребностями и возможностями обучающегося, индивидуальными особенностями его развития и состояния здоровья;
- становление и развитие личности в ее индивидуальности, самобытности, уникальности и неповторимости; обеспечение преемственности начального общего и основного общего образования;

- достижение планируемых результатов освоения ФОП НОО всеми обучающимися, в том числе обучающимися с ограниченными возможностями здоровья (далее - обучающиеся с ОВЗ);
- обеспечение доступности получения качественного начального общего образования;
- выявление и развитие способностей обучающихся, в том числе лиц, проявивших выдающиеся способности, через систему клубов, секций, студий и других, организацию общественно полезной деятельности;
- организация интеллектуальных и творческих соревнований, научно-технического творчества и проектно-исследовательской деятельности;
- участие обучающихся, их родителей (законных представителей), педагогических работников в проектировании и развитии социальной среды образовательной организации.

17.4. ООП НОО МОБУ ООШ № 44 учитывает следующие принципы:

- 1) принцип учета ФГОС НОО: ФОП НОО базируется на требованиях, предъявляемых ФГОС НОО к целям, содержанию, планируемым результатам и условиям обучения на уровне начального общего образования;
- 2) принцип учета языка обучения: с учетом условий функционирования образовательной организации ФОП НОО характеризует право получения образования на родном языке из числа языков народов Российской Федерации и отражает механизмы реализации данного принципа в учебных планах, планах внеурочной деятельности;
- 3) принцип учета ведущей деятельности обучающегося: программа обеспечивает конструирование учебного процесса в структуре учебной деятельности, предусматривает механизмы формирования всех компонентов учебной деятельности (мотив, цель, учебная задача, учебные операции, контроль и самоконтроль);
- 4) принцип индивидуализации обучения: программа предусматривает возможность и механизмы разработки индивидуальных программ и учебных планов для обучения детей с особыми способностями, потребностями и интересами с учетом мнения родителей (законных представителей) обучающегося;
- 5) принцип преемственности и перспективности: программа обеспечивает связь и динамику в формировании знаний, умений и способов деятельности между этапами начального общего образования, а также успешную адаптацию обучающихся к обучению по образовательным программам основного общего образования, единые подходы между их обучением и развитием на уровнях начального общего и основного общего образования;
- 6) принцип интеграции обучения и воспитания: программа предусматривает связь урочной и внеурочной деятельности, разработку мероприятий, направленных на обогащение



знаний, воспитание чувств и познавательных интересов обучающихся, нравственно-ценностного отношения к действительности;

7) принцип здоровьесбережения: при организации образовательной деятельности не допускается использование технологий, которые могут нанести вред физическому и (или) психическому здоровью обучающихся, приоритет использования здоровьесберегающих педагогических технологий. Объем учебной нагрузки, организация учебных и внеурочных мероприятий должны соответствовать требованиям, предусмотренным санитарными правилами и нормами СанПиН 1.2.3685-21 "Гигиенические нормативы и требования к обеспечению безопасности и (или) безвредности для человека факторов среды обитания", утвержденными постановлением Главного государственного санитарного врача Российской Федерации от 28 января 2021 г. N 2 (зарегистрировано Министерством юстиции Российской Федерации 29 января 2021 г., регистрационный N 62296), действующими до 1 марта 2027 г. (далее - Гигиенические нормативы), и санитарными правилами СП 2.4.3648-20 "Санитарно-эпидемиологические требования к организациям воспитания и обучения, отдыха и оздоровления детей и молодежи", утвержденными постановлением Главного государственного санитарного врача Российской Федерации от 28 сентября 2020 г. N 28 (зарегистрировано Министерством юстиции Российской Федерации 18 декабря 2020 г., регистрационный N 61573), действующими до 1 января 2027 г. (далее - Санитарно-эпидемиологические требования).

17.5. ООП НОО МОБУ ООШ № 44 учитывает возрастные и психологические особенности обучающихся. Наиболее адаптивным сроком освоения ООП НОО является четыре года. Общий объем аудиторной работы обучающихся за четыре учебных года не может составлять менее 2954 академических часов и более 3345 академических часов в соответствии с требованиями к организации образовательного процесса к учебной нагрузке при 5-дневной (или 6-дневной) учебной неделе, предусмотренными Гигиеническими нормативами и Санитарно-эпидемиологическими требованиями.

17.6. В целях удовлетворения образовательных потребностей и интересов обучающихся разрабатываются индивидуальные учебные планы для ускоренного обучения, в пределах осваиваемой программы начального общего образования в порядке, установленном локальными нормативными актами МОБУ ООШ № 44. Для детей с высокой мотивацией к учению и выраженными способностями реализуется проект «Эффективная начальная школа» (с учетом требований п. 21 приказа Минпросвещения от 31.05.2021 № 289 об утверждении ФГОС начального общего образования). Особенность этой программы в том, что дети изучают материал первого и второго класса за один год: до Нового года они первоклассники, а после — второклассники. Третий и четвертый классы ничем не отличаются от обычной программы. При формировании индивидуальных учебных планов для ускоренного обучения, объем дневной и недельной учебной нагрузки, организация учебных и внеурочных мероприятий, расписание занятий, объем домашних заданий соответствуют требованиям, предусмотренным Гигиеническими нормативами и Санитарно-эпидемиологическими требованиями.

18. Планируемые результаты освоения ООП НОО МОБУ ООШ № 44.

18.1. Планируемые результаты освоения ООП НОО МОБУ ООШ № 44 соответствуют современным целям начального общего образования, представленным во ФГОС НОО как система личностных, метапредметных и предметных достижений обучающегося.

18.2. Личностные результаты освоения ООП НОО МОБУ ООШ № 44

достигаются в единстве учебной и воспитательной деятельности образовательной организации в соответствии с традиционными российскими социокультурными и духовно-нравственными ценностями, принятыми в обществе правилами и нормами поведения и способствуют процессам самопознания, самовоспитания и саморазвития, формирования внутренней позиции личности.

18.3. Метапредметные результаты характеризуют уровень сформированное познавательных, коммуникативных и регулятивных универсальных действий, которые обеспечивают успешность изучения учебных предметов, а также становление способности к самообразованию и саморазвитию. В результате освоения содержания программы начального общего образования обучающиеся овладевают рядом междисциплинарных понятий, а также различными знаково-символическими средствами, которые помогают обучающимся применять знания как в типовых, так и в новых, нестандартных учебных ситуациях.

19. Система оценки достижения планируемых результатов освоения ООП НОО ООШ № 44.

19.1. Основой объективной оценки соответствия установленным требованиям образовательной деятельности и подготовки обучающихся, освоивших ООП НОО МОБУ ООШ № 44, является ФГОС НОО независимо от формы получения начального общего образования и формы обучения. Таким образом, ФГОС НОО определяет основные требования к образовательным результатам обучающихся и средствам оценки их достижения.

19.2. Система оценки достижения планируемых результатов (далее система оценки) является частью системы оценки и управления качеством образования в МОБУ ООШ № 44 и служит основой соответствующего локального акта.

19.3. Система оценки призвана способствовать поддержанию единства всей системы образования, обеспечению преемственности в системе непрерывного образования. Ее основными функциями являются: ориентация образовательного процесса на достижение планируемых результатов освоения ООП НОО МОБУ ООШ № 44 и обеспечение эффективной обратной связи, позволяющей осуществлять управление образовательным процессом.

19.4. Основными направлениями и целями оценочной деятельности в МОБУ ООШ № 44 являются:

- оценка образовательных достижений обучающихся на различных этапах обучения как основа их промежуточной и итоговой аттестации, а также основа процедур внутреннего мониторинга МОБУ ООШ №44, мониторинговых исследований муниципального, регионального и федерального уровней;

- оценка результатов деятельности педагогических работников как основа аттестационных процедур;

- оценка результатов деятельности МОБУ ООШ № 44 как основа аккредитационных процедур.

19.5. Основным объектом системы оценки, ее содержательной и критериальной базой выступают требования ФГОС НОО, которые конкретизируются в планируемых результатах освоения обучающимися ООП НОО МОБУ ООШ № 44.

19.6. Система оценки включает процедуры внутренней и внешней оценки.

19.7. Внутренняя оценка включает:

- стартовую диагностику;
- текущую и тематическую оценку;
- итоговую оценку;
- промежуточную аттестацию;
- психолого-педагогическое наблюдение;
- внутренний мониторинг образовательных достижений обучающихся.

19.8. Внешняя оценка включает:

- независимую оценку качества подготовки обучающихся <14>;

-----  
<14> Статья 95 Федерального закона от 29 декабря 2012 г. N 273-ФЗ "Об образовании в Российской Федерации".

- итоговую аттестацию. <15>

-----  
<15> Статья 59 Федерального закона от 29 декабря 2012 г. N 273-ФЗ "Об образовании в Российской Федерации".

19.9. В соответствии с ФГОС НОО система оценки образовательной организации реализует системно-деятельностный, уровневый и комплексный подходы к оценке образовательных достижений.

19.10. Системно-деятельностный подход к оценке образовательных достижений обучающихся проявляется в оценке способности обучающихся к решению учебно-познавательных и учебно-практических задач, а также в оценке уровня

функциональной грамотности обучающихся. Он обеспечивается содержанием и критериями оценки, в качестве которых выступают планируемые результаты обучения, выраженные в деятельностной форме.

19.11. Уровневый подход к оценке образовательных достижений обучающихся служит основой для организации индивидуальной работы с обучающимися. Он реализуется как по отношению к содержанию оценки, так и к представлению и интерпретации результатов измерений.

19.12. Уровневый подход к оценке образовательных достижений обучающихся реализуется за счет фиксации различных уровней достижения обучающимися планируемых результатов. Достижение базового уровня свидетельствует о способности обучающихся решать типовые учебные задачи, целенаправленно отработываемые со всеми обучающимися в ходе учебного процесса, выступает достаточным для продолжения обучения и усвоения последующего учебного материала.

19.13. Комплексный подход к оценке образовательных достижений реализуется через:

- оценку предметных и метапредметных результатов;
- использование комплекса оценочных процедур как основы для оценки динамики индивидуальных образовательных достижений обучающихся и для итоговой оценки;
- использование контекстной информации (об особенностях обучающихся, условиях и процессе обучения и другие) для интерпретации полученных результатов в целях управления качеством образования;
- использование разнообразных методов и форм оценки, взаимно дополняющих друг друга, в том числе оценок творческих работ, наблюдения;
- использование форм работы, обеспечивающих возможность включения обучающихся в самостоятельную оценочную деятельность (самоанализ, самооценка, взаимооценка);
- использование мониторинга динамических показателей освоения умений и знаний, в том числе формируемых с использованием информационно-коммуникационных (цифровых) технологий.

19.14. Целью оценки личностных достижений обучающихся является получение общего представления о воспитательной деятельности образовательной организации и ее влиянии на коллектив обучающихся.

19.15. При оценке личностных результатов необходимо соблюдение этических норм и правил взаимодействия с обучающимся с учетом его индивидуально-психологических особенностей развития.

19.16. Личностные достижения обучающихся, освоивших ООП НОО МОБУ ООШ № 44, включают две группы результатов:

основы российской гражданской идентичности, ценностные установки и социально значимые качества личности;

готовность обучающихся к саморазвитию, мотивация к познанию и обучению, активное участие в социально значимой деятельности.

19.17. Учитывая особенности групп личностных результатов, учитель может осуществлять оценку только следующих качеств:

- наличие и характеристика мотива познания и учения;
- наличие умений принимать и удерживать учебную задачу, планировать учебные действия;

- способность осуществлять самоконтроль и самооценку.

Диагностические задания, устанавливающие уровень этих качеств, интегрируются с заданиями по оценке метапредметных регулятивных универсальных учебных действий.

19.18. Оценка метапредметных результатов осуществляется через оценку достижения планируемых результатов освоения ООП НОО МОБУ ООШ № 44, которые отражают совокупность познавательных, коммуникативных и регулятивных универсальных учебных действий.

19.19. Формирование метапредметных результатов обеспечивается комплексом освоения программ учебных предметов и внеурочной деятельности.

19.20. Оценка метапредметных результатов проводится с целью определения сформированности:

- познавательных универсальных учебных действий;
- коммуникативных универсальных учебных действий;
- регулятивных универсальных учебных действий.

19.21. Овладение познавательными универсальными учебными действиями предполагает формирование и оценку у обучающихся базовых логических действий, базовых исследовательских действий, умений работать с информацией.

19.22. Овладение базовыми логическими действиями обеспечивает формирование у обучающихся умений:

- сравнивать объекты, устанавливать основания для сравнения;
- устанавливать аналогии;
- объединять части объекта (объекты) по определенному признаку;
- определять существенный признак для классификации, классифицировать предложенные объекты;
- находить закономерности и противоречия в рассматриваемых фактах, данных и наблюдениях на основе предложенного учителем алгоритма;
- выявлять недостаток информации для решения учебной (практической) задачи на основе предложенного алгоритма;
- устанавливать причинно-следственные связи в ситуациях, поддающихся непосредственному наблюдению или знакомых по опыту, делать выводы.

19.23. Овладение базовыми исследовательскими действиями обеспечивает формирование у обучающихся умений:

- определять разрыв между реальным и желательным состоянием объекта (ситуации) на основе предложенных учителем вопросов;
- с помощью учителя формулировать цель, планировать изменения объекта, ситуации;
- сравнивать несколько вариантов решения задачи, выбирать наиболее подходящий (на основе предложенных критериев);
- проводить по предложенному плану опыт, несложное исследование по установлению особенностей объекта изучения и связей между объектами (часть - целое, причина - следствие);
- формулировать выводы и подкреплять их доказательствами на основе результатов проведенного наблюдения (опыта, измерения, классификации, сравнения, исследования);
- прогнозировать возможное развитие процессов, событий и их последствия в аналогичных или сходных ситуациях.

19.24. Работа с информацией как одно из познавательных универсальных учебных действий обеспечивает сформированность у обучающихся умений:

- выбирать источник получения информации;
- согласно заданному алгоритму находить в предложенном источнике информацию, представленную в явном виде;
- распознавать достоверную и недостоверную информацию самостоятельно или на основании предложенного учителем способа ее проверки;
- соблюдать с помощью взрослых (педагогических работников, родителей (законных представителей) несовершеннолетних обучающихся) правила информационной безопасности при поиске в информационно-телекоммуникационной сети Интернет (далее - Интернет);
- анализировать и создавать текстовую, видео-, графическую, звуковую информацию в соответствии с учебной задачей;
- самостоятельно создавать схемы, таблицы для представления информации.

19.25. Овладение универсальными учебными коммуникативными действиями предполагает формирование и оценку у обучающихся таких групп умений, как общение и совместная деятельность.

19.26. Общение как одно из коммуникативных универсальных учебных действий обеспечивает сформированность у обучающихся умений:

- воспринимать и формулировать суждения, выражать эмоции в соответствии с целями и условиями общения в знакомой среде;
- проявлять уважительное отношение к собеседнику, соблюдать правила ведения диалога и дискуссии;
- признавать возможность существования разных точек зрения;
- корректно и аргументированно высказывать свое мнение;
- строить речевое высказывание в соответствии с поставленной задачей;
- создавать устные и письменные тексты (описание, рассуждение, повествование);
- подготавливать небольшие публичные выступления;
- подбирать иллюстративный материал (рисунки, фото, плакаты) к тексту выступления.

19.27. Совместная деятельность как одно из коммуникативных универсальных учебных действий обеспечивает сформированность у обучающихся умений:

- формулировать краткосрочные и долгосрочные цели (индивидуальные с учетом участия в коллективных задачах) в стандартной (типовой) ситуации на основе предложенного формата планирования, распределения промежуточных шагов и сроков;
- принимать цель совместной деятельности, коллективно строить действия по ее достижению: распределять роли, договариваться, обсуждать процесс и результат совместной работы;
- проявлять готовность руководить, выполнять поручения, подчиняться;
- ответственно выполнять свою часть работы;
- оценивать свой вклад в общий результат;
- выполнять совместные проектные задания с использованием предложенных образцов.

19.28. Овладение регулятивными универсальными учебными действиями согласно ФГОС НОО предполагает формирование и оценку у обучающихся умений самоорганизации (планировать действия по решению учебной задачи для получения результата, выстраивать

последовательность выбранных действий) и самоконтроля (устанавливать причины успеха (неудач) в учебной деятельности, корректировать свои учебные действия для преодоления ошибок).

19.29. Оценка достижения метапредметных результатов осуществляется как учителем в ходе текущей и промежуточной оценки по учебному предмету, так и администрацией образовательной организации в ходе мониторинга. В текущем учебном процессе отслеживается способность обучающихся разрешать учебные ситуации и выполнять учебные задачи, требующие владения познавательными, коммуникативными и регулятивными действиями, реализуемыми в предметном преподавании.

19.30. В ходе мониторинга проводится оценка сформированности универсальных учебных действий. Содержание и периодичность мониторинга устанавливаются решением педагогического совета образовательной организации. Инструментарий для оценки сформированности универсальных учебных действий строится на межпредметной основе и может включать диагностические материалы по оценке функциональной грамотности, сформированности регулятивных, коммуникативных и познавательных учебных действий.

19.31. Предметные результаты освоения ООП НОО с учетом специфики содержания предметных областей, включающих конкретные учебные предметы, ориентированы на применение знаний, умений и навыков обучающимися в учебных ситуациях и реальных жизненных условиях, а также на успешное обучение.

19.32. Оценка предметных результатов освоения ООП НОО осуществляется через оценку достижения обучающимися планируемых результатов по отдельным учебным предметам.

19.33. Основным предметом оценки результатов освоения ООП НОО в соответствии с требованиями ФГОС НОО является способность к решению учебно-познавательных и учебно-практических задач, основанных на изучаемом учебном материале и способах действий, в том числе метапредметных (познавательных, регулятивных, коммуникативных) действий.

19.34. Оценка предметных результатов освоения ООП НОО осуществляется учителем в ходе процедур текущего, тематического, промежуточного и итогового контроля.

19.35. Особенности оценки предметных результатов по отдельному учебному предмету фиксируются в приложении к ООП НОО.

Описание оценки предметных результатов по отдельному учебному предмету включает:

- список итоговых планируемых результатов с указанием этапов их формирования и способов оценки (например, текущая (тематическая);
- устно (письменно), практика);
- требования к выставлению отметок за промежуточную аттестацию (при необходимости - с учетом степени значимости отметок за отдельные оценочные процедуры);
- график контрольных мероприятий.

19.36. Стартовая диагностика проводится администрацией образовательной организации с целью оценки готовности к обучению на уровне начального общего образования.

19.36.1. Стартовая диагностика проводится в начале 1 класса и выступает как основа (точка отсчета) для оценки динамики образовательных достижений обучающихся. Объектом оценки в рамках стартовой диагностики является сформированность предпосылок учебной деятельности, готовность к овладению чтением, грамотой и счетом.

19.36.2. Стартовая диагностика проводится педагогическими работниками с целью оценки готовности к изучению отдельных учебных предметов (разделов). Результаты стартовой диагностики являются основанием для корректировки учебных программ и индивидуализации учебного процесса.

19.37. Текущая оценка направлена на оценку индивидуального продвижения обучающегося в освоении программы учебного предмета.

19.37.1. Текущая оценка может быть формирующей (поддерживающей и направляющей усилия обучающегося, включающей его в самостоятельную оценочную деятельность) и диагностической, способствующей выявлению и осознанию учителем и обучающимся существующих проблем в обучении.

19.37.2. Объектом текущей оценки являются тематические планируемые результаты, этапы освоения которых зафиксированы в тематическом планировании по учебному предмету.

19.37.3. В текущей оценке используются различные формы и методы проверки (устные и письменные опросы, практические работы, творческие работы, индивидуальные и групповые формы, само- и взаимооценка, рефлексия, листы продвижения и другие) с учетом особенностей учебного предмета.

19.37.4. Результаты текущей оценки являются основой для индивидуализации учебного процесса.

19.38. Тематическая оценка направлена на оценку уровня достижения обучающимися тематических планируемых результатов по учебному предмету.

19.39. Промежуточная аттестация обучающихся проводится, начиная со 2 класса, в конце каждого учебного периода по каждому изучаемому учебному предмету.

19.40. Промежуточная аттестация обучающихся проводится на основе результатов накопленной оценки и результатов выполнения тематических проверочных работ и фиксируется в классном журнале.

19.41. Промежуточная оценка, фиксирующая достижение предметных планируемых результатов и универсальных учебных действий, является основанием для перевода обучающихся в следующий класс.

19.42. Итоговая оценка является процедурой внутренней оценки образовательной организации и складывается из результатов накопленной оценки и итоговой работы по учебному предмету. Предметом итоговой оценки является способность обучающихся решать учебно-познавательные и учебно-практические задачи, построенные на основном содержании учебного предмета с учетом формируемых метапредметных действий.

### **III. Содержательный раздел**

20. Федеральная рабочая программа по учебному предмету "Русский язык".

20.1. Федеральная рабочая программа по учебному предмету "Русский язык" (предметная область "Русский язык и литературное чтение") (далее соответственно - программа по русскому языку, русский язык) включает пояснительную записку, содержание обучения, планируемые результаты освоения программы по русскому языку.

20.2. Пояснительная записка отражает общие цели и задачи изучения русского языка, характеристику психологических предпосылок к его изучению обучающимися; место в



структуре учебного плана, а также подходы к отбору содержания, к определению планируемых результатов и к структуре тематического планирования.

- 20.3. Содержание обучения раскрывает содержательные линии, которые предлагаются для обязательного изучения в каждом классе на уровне начального общего образования. Содержание обучения в каждом классе завершается перечнем универсальных учебных действий - познавательных, коммуникативных и регулятивных, которые возможно формировать средствами русского языка с учетом возрастных особенностей обучающихся на уровне начального общего образования.
- 20.4. Планируемые результаты освоения программы по русскому языку включают личностные, метапредметные результаты за весь период обучения на уровне начального общего образования, а также предметные достижения обучающегося за каждый год обучения.
- 20.5. Пояснительная записка.
  - 20.5.1. Программа по русскому языку на уровне начального общего образования составлена на основе требований к результатам освоения программы начального общего образования ФГОС НОО, а также ориентирована на целевые приоритеты, сформулированные в федеральной рабочей программе воспитания.
  - 20.5.2. На уровне начального общего образования изучение русского языка имеет особое значение в развитии обучающегося. Приобретенные знания, опыт выполнения предметных и универсальных учебных действий на материале русского языка станут фундаментом обучения на уровне основного общего образования, а также будут востребованы в жизни.
  - 20.5.3. Русский язык как средство познания действительности обеспечивает развитие интеллектуальных и творческих способностей обучающихся, формирует умения извлекать и анализировать информацию из различных текстов, навыки самостоятельной учебной деятельности. Изучение русского языка является основой всего процесса обучения на уровне начального общего образования, успехи в изучении этого предмета во многом определяют результаты обучающихся по другим учебным предметам.
  - 20.5.4. Русский язык обладает значительным потенциалом в развитии функциональной грамотности обучающихся, особенно таких ее компонентов, как языковая, коммуникативная, читательская, общекультурная и социальная грамотность.
  - 20.5.5. Первичное знакомство с системой русского языка, богатством его выразительных возможностей, развитие умения правильно и эффективно использовать русский язык в различных сферах и ситуациях общения способствуют успешной социализации обучающегося. Русский язык, выполняя свои базовые функции общения и выражения мысли, обеспечивает межличностное и социальное взаимодействие, способствует формированию самосознания и мировоззрения личности, является важнейшим средством хранения и передачи информации, культурных традиций, истории русского народа и других народов России. Свободное владение языком, умение выбирать нужные языковые средства во многом определяют возможность самовыражения взглядов, мыслей, чувств, проявления себя в различных жизненно важных для человека областях.

20.5.6. Изучение русского языка обладает огромным потенциалом присвоения традиционных социокультурных и духовно-нравственных ценностей, принятых в обществе правил и норм поведения, в том числе речевого, что способствует формированию внутренней позиции личности. Личностные достижения обучающегося непосредственно связаны с осознанием языка как явления национальной культуры, пониманием связи языка и мировоззрения народа. Значимыми личностными результатами являются развитие устойчивого познавательного интереса к изучению русского языка, формирование ответственности за сохранение чистоты русского языка.

20.5.7. Изучение русского языка направлено на достижение следующих целей:

- приобретение обучающимися первоначальных представлений о многообразии языков и культур на территории Российской Федерации, о языке как одной из главных духовно-нравственных ценностей народа;
- понимание роли языка как основного средства общения;
- осознание значения русского языка как государственного языка Российской Федерации;
- понимание роли русского языка как языка межнационального общения;
- осознание правильной устной и письменной речи как показателя общей культуры человека;
- овладение основными видами речевой деятельности на основе первоначальных представлений о нормах современного русского литературного языка: аудирование, говорение, чтение, письмо;
- овладение первоначальными научными представлениями о системе русского языка: фонетика, графика, лексика, морфемика, морфология и синтаксис;
- об основных единицах языка, их признаках и особенностях употребления в речи;
- использование в речевой деятельности норм современного русского литературного языка (орфоэпических, лексических, грамматических, орфографических, пунктуационных) и речевого этикета;
- развитие функциональной грамотности, готовности к успешному взаимодействию с изменяющимся миром и дальнейшему успешному образованию.

20.5.8. Центральной идеей конструирования содержания и планируемых результатов обучения русскому языку является признание равной значимости работы по изучению системы языка и работы по совершенствованию речи обучающихся. Языковой материал призван сформировать первоначальные представления о структуре русского языка, способствовать усвоению норм русского литературного языка, орфографических и пунктуационных правил.

20.5.9. Развитие устной и письменной речи обучающихся направлено на решение практической задачи развития всех видов речевой деятельности, отработку навыков использования усвоенных норм русского литературного языка, речевых норм и правил речевого этикета в процессе устного и письменного общения. Ряд задач по совершенствованию речевой деятельности решаются совместно с учебным предметом "Литературное чтение".

20.5.10. Программа по русскому языку позволит педагогическому работнику:

- реализовать в процессе преподавания русского языка современные подходы к достижению личностных, метапредметных и предметных результатов обучения, сформулированных в ФГОС НОО;
- определить и структурировать планируемые результаты обучения и содержание русского языка по годам обучения в соответствии с ФГОС НОО;
- разработать календарно-тематическое планирование с учетом особенностей конкретного класса.

20.5.11. В программе по русскому языку определяются цели изучения учебного предмета на уровне начального общего образования, планируемые результаты освоения обучающимися русского языка: личностные, метапредметные, предметные. Личностные и метапредметные результаты представлены с учетом методических традиций и особенностей преподавания русского языка на уровне начального общего образования. Предметные планируемые результаты освоения программы даны для каждого года русского языка.

20.5.12. Программа по русскому языку устанавливает распределение учебного материала по классам, основанное на логике развития предметного содержания и учете психологических и возрастных особенностей обучающихся.

20.5.13. Программа по русскому языку предоставляет возможности для реализации различных методических подходов к преподаванию русского языка при условии сохранения обязательной части содержания учебного предмета.

20.5.14. Содержание программы по русскому языку составлено таким образом, что достижение обучающимися как личностных, так и метапредметных результатов обеспечивает преемственность и перспективность в изучении русского языка на уровне начального общего образования и готовности обучающегося к дальнейшему обучению. Общее число часов, рекомендованных для изучения русского языка, - 675 (5 часов в неделю в каждом классе): в 1 классе - 165 часов, во 2 - 4 классах - по 170 часов.

20.6. Содержание обучения в 1 классе.

20.6.1. Обучение грамоте.

Начальным этапом изучения учебных предметов "Русский язык", "Литературное чтение" в 1 классе является учебный курс "Обучение грамоте": обучение письму идет параллельно с обучением чтению. На учебный курс "Обучение грамоте" рекомендуется отводить 9 часов в неделю: 5 часов учебного предмета "Русский язык" (обучение письму) и 4 часа учебного предмета "Литературное чтение" (обучение чтению). Продолжительность учебного курса "Обучение грамоте" зависит от уровня подготовки класса и может составлять от 20 до 23 недель, соответственно, продолжительность изучения систематического курса в 1 классе может варьироваться от 10 до 13 недель.

20.6.1.1. Развитие речи.

Составление небольших рассказов повествовательного характера по серии сюжетных картинок, на основе собственных игр, занятий. Участие в диалоге. Понимание текста при его прослушивании и при самостоятельном чтении вслух.

20.6.1.2. Слово и предложение.

Различение слова и предложения. Работа с предложением: выделение слов, изменение их порядка. Восприятие слова как объекта изучения, материала для анализа. Наблюдение над значением слова. Выявление слов, значение которых требует уточнения.

#### 20.6.1.3. Фонетика.

Звуки речи. Единство звукового состава слова и его значения. Установление последовательности звуков в слове и определение количества звуков. Сопоставление слов, различающихся одним или несколькими звуками. Звуковой анализ слова, работа со звуковыми моделями: построение модели звукового состава слова, подбор слов, соответствующих заданной модели. Различение гласных и согласных звуков, гласных ударных и безударных, согласных твердых и мягких, звонких и глухих. Определение места ударения. Слог как минимальная произносительная единица. Количество слогов в слове. Ударный слог.

#### 20.6.1.4. Графика.

Различение звука и буквы: буква как знак звука. Слоговой принцип русской графики. Буквы гласных как показатель твердости - мягкости согласных звуков. Функции букв е, ё, ю, я. Мягкий знак как показатель мягкости предшествующего согласного звука в конце слова. Последовательность букв в русском алфавите.

#### 20.6.1.5. Чтение.

Слоговое чтение (ориентация на букву, обозначающую гласный звук). Плавное слоговое чтение и чтение целыми словами со скоростью, соответствующей индивидуальному темпу. Осознанное чтение слов, словосочетаний, предложений. Чтение с интонациями и паузами в соответствии со знаками препинания. Выразительное чтение на материале небольших прозаических текстов и стихотворений. Орфоэпическое чтение (при переходе к чтению целыми словами). Орфографическое чтение (проговаривание) как средство самоконтроля при письме под диктовку и при списывании.

#### 20.6.1.6. Письмо.

Ориентация на пространстве листа в тетради и на пространстве классной доски. Гигиенические требования, которые необходимо соблюдать во время письма.

Начертание письменных прописных и строчных букв. Письмо разборчивым, аккуратным почерком. Понимание функции небуквенных графических средств: пробела между словами, знака переноса. Письмо под диктовку слов и предложений, написание которых не расходится с их произношением. Приемы и последовательность правильного списывания текста.

#### 20.6.1.7. Орфография и пунктуация.

Правила правописания и их применение: раздельное написание слов; обозначение гласных после шипящих в сочетаниях "жи", "ши" (в положении под ударением), "ча", "ща", "чу", "щу"; прописная буква в начале предложения, в именах собственных (имена людей, клички животных); перенос по слогам слов без стечения согласных; знаки препинания в конце предложения.

#### 20.6.2. Систематический курс.

##### 20.6.2.1. Общие сведения о языке.

Язык как основное средство человеческого общения. Цели и ситуации общения.

##### 20.6.2.2. Фонетика.

Звуки речи. Гласные и согласные звуки, их различение. Ударение в слове. Гласные ударные и безударные. Твердые и мягкие согласные звуки, их различение. Звонкие и глухие согласные звуки, их различение. Согласный звук [й] и гласный звук [и]. Шипящие [ж], [ш], [ч], [щ].

Слог. Количество слогов в слове. Ударный слог. Деление слов на слоги (простые случаи, без стечения согласных).

### 20.6.2.3. Графика.

Звук и буква. Различение звуков и букв. Обозначение при письме твердости согласных звуков буквами "а", "о", "у", "ы", "э"; слова с буквой "э". Обозначение при письме мягкости согласных звуков буквами "е", "е", "ю", "я", "и". Функции букв "е", "е", "ю", "я". Мягкий знак как показатель мягкости предшествующего согласного звука в конце слова. Установление соотношения звукового и буквенного состава слова в словах, например, стол и конь.

Небуквенные графические средства: пробел между словами, знак переноса. Русский алфавит: правильное название букв, их последовательность. Использование алфавита для упорядочения списка слов.

### 20.6.2.4. Орфоэпия.

Произношение звуков и сочетаний звуков, ударение в словах в соответствии с нормами современного русского литературного языка (на основе ограниченного перечня слов, отрабатываемого в учебнике, включенном в федеральный перечень учебников <16> (далее - учебник).

-----  
<16> Пункт 4 статьи 18 Федерального закона от 29 декабря 2012 г. N 273-ФЗ "Об образовании в Российской Федерации".

### 20.6.2.5. Лексика.

Слово как единица языка (ознакомление).

Слово как название предмета, признака предмета, действия предмета (ознакомление).

Выявление слов, значение которых требует уточнения.

### 20.6.2.6. Синтаксис.

Предложение как единица языка (ознакомление).

Слово, предложение (наблюдение над сходством и различием). Установление связи слов в предложении при помощи смысловых вопросов. Восстановление деформированных предложений. Составление предложений из набора форм слов.

### 20.6.2.7. Орфография и пунктуация. Правила правописания и их применение:

раздельное написание слов в предложении; прописная буква в начале предложения и в именах собственных: в именах и фамилиях людей, кличках животных; перенос слов (без учета морфемного членения слова); гласные после шипящих в сочетаниях жи, ши (в положении под ударением), "ча", "ща", "чу", "шу"; сочетания "чк", "чн"; слова с непроверяемыми гласными и согласными (перечень слов в орфографическом словаре учебника); знаки препинания в конце предложения: точка, вопросительный и восклицательный знаки. Алгоритм списывания текста.

### 20.6.2.8. Развитие речи.

Речь как основная форма общения между людьми. Текст как единица речи (ознакомление).

Ситуация общения: цель общения, с кем и где происходит общение. Ситуации устного общения (чтение диалогов по ролям, просмотр видеоматериалов, прослушивание аудиозаписи). Нормы речевого этикета в ситуациях учебного и бытового общения (приветствие, прощание, извинение, благодарность, обращение с просьбой). Составление небольших рассказов на основе наблюдений.

20.6.3. Изучение русского языка в 1 классе позволяет на пропедевтическом уровне организовать работу над рядом метапредметных результатов: познавательных универсальных учебных действий, коммуникативных универсальных учебных действий, регулятивных универсальных учебных действий, совместной деятельности.

20.6.3.1. Базовые логические действия как часть познавательных универсальных учебных действий:

- сравнивать звуки в соответствии с учебной задачей: определять отличительные особенности гласных и согласных звуков;
- твердых и мягких согласных звуков;
- сравнивать звуковой и буквенный состав слова в соответствии с учебной задачей: определять совпадения и расхождения в звуковом и буквенном составе слов;
- устанавливать основания для сравнения звукового состава слов: выделять признаки сходства и различия;
- характеризовать звуки по заданным признакам; приводить примеры гласных звуков;
- твердых согласных, мягких согласных, звонких согласных, глухих согласных звуков;
- слов с заданным звуком.

20.6.3.2. Базовые исследовательские действия как часть познавательных универсальных учебных действий:

- проводить изменения звуковой модели по предложенному учителем правилу, подбирать слова к модели;
- формулировать выводы о соответствии звукового и буквенного состава слова; использовать алфавит для самостоятельного упорядочивания списка слов.

20.6.3.3. Работа с информацией как часть познавательных универсальных учебных действий:

- выбирать источник получения информации: уточнять написание слова по орфографическому словарю учебника;
- место ударения в слове по перечню слов, отрабатываемых в учебнике;
- анализировать графическую информацию - модели звукового состава слова;
- самостоятельно создавать модели звукового состава слова.

20.6.3.4. Общение как часть коммуникативных универсальных учебных действий:

воспринимать суждения, выражать эмоции в соответствии с целями и условиями общения в знакомой среде;

проявлять уважительное отношение к собеседнику, соблюдать в процессе общения нормы речевого этикета;

- соблюдать правила ведения диалога;
- воспринимать разные точки зрения;
- в процессе учебного диалога отвечать на вопросы по изученному материалу;
- строить устное речевое высказывание об обозначении звуков буквами;
- о звуковом и буквенном составе слова.

20.6.3.5. Самоорганизация как часть регулятивных универсальных учебных действий:

- определять последовательность учебных операций при проведении звукового анализа слова;
- определять последовательность учебных операций при списывании;

- удерживать учебную задачу при проведении звукового анализа, при обозначении звуков буквами, при списывании текста, при письме под диктовку: применять отработываемый способ действия, соотносить цель и результат.

20.6.3.6. Самоконтроль как часть регулятивных универсальных учебных действий:

- находить ошибку, допущенную при проведении звукового анализа, при письме под диктовку или списывании слов, предложений, с использованием указаний педагога о наличии ошибки;

- оценивать правильность написания букв, соединений букв, слов, предложений.

20.6.3.7. Совместная деятельность:

- принимать цель совместной деятельности, коллективно строить план действий по ее достижению, распределять роли, договариваться, учитывать интересы и мнения участников совместной работы;

- ответственно выполнять свою часть работы.

20.7. Содержание обучения во 2 классе.

20.7.1. Общие сведения о языке.

Язык как основное средство человеческого общения и явление национальной культуры.

Первоначальные представления о многообразии языкового пространства России и мира.

Методы познания языка: наблюдение, анализ.

20.7.2. Фонетика и графика.

Смыслоразличительная функция звуков; различение звуков и букв; различение ударных и безударных гласных звуков, согласного звука [й'] и гласного звука [и], твердых и мягких согласных звуков, звонких и глухих согласных звуков; шипящие согласные звуки [ж], [ш], [ч], [щ]; обозначение при письме твердости и мягкости согласных звуков, функции букв "е", "е", "ю", "я" (повторение изученного в 1 классе). Парные и непарные по твердости - мягкости согласные звуки. Парные и непарные по звонкости - глухости согласные звуки. Качественная характеристика звука: гласный - согласный; гласный ударный - безударный; согласный твердый - мягкий, парный - непарный; согласный звонкий - глухой, парный - непарный.

Функции "ь": показатель мягкости предшествующего согласного в конце и в середине слова; разделительный. Использование при письме разделительных "ь" и "ь". Соотношение звукового и буквенного состава в словах с буквами "е", "е", "ю", "я" (в начале слова и после гласных). Деление слов на слоги (в том числе при стечении согласных). Использование знания алфавита при работе со словарями. Небуквенные графические средства: пробел между словами, знак переноса, абзац (красная строка), пунктуационные знаки (в пределах изученного).

20.7.3. Орфоэпия.

Произношение звуков и сочетаний звуков, ударение в словах в соответствии с нормами современного русского литературного языка (на ограниченном перечне слов, отработываемом в учебнике). Использование отработанного перечня слов (орфоэпического словаря учебника) для решения практических задач.

20.7.4. Лексика.

Слово как единство звучания и значения. Лексическое значение слова (общее представление). Выявление слов, значение которых требует уточнения. Определение значения слова по тексту или уточнение значения с помощью толкового словаря. Однозначные и многозначные слова (простые случаи, наблюдение). Наблюдение за использованием в речи синонимов, антонимов.

20.7.5. Состав слова (морфемика).

Корень как обязательная часть слова. Однокоренные (родственные) слова. Признаки однокоренных (родственных) слов. Различение однокоренных слов и синонимов, однокоренных слов и слов с омонимичными корнями. Выделение в словах корня (простые случаи). Окончание как изменяемая часть слова. Изменение формы слова с помощью окончания. Различение изменяемых и неизменяемых слов.

Суффикс как часть слова (наблюдение). Приставка как часть слова (наблюдение).

#### 20.7.6. Морфология.

Имя существительное (ознакомление): общее значение, вопросы ("кто?", "что?"), употребление в речи. Глагол (ознакомление): общее значение, вопросы ("что делать?", "что сделать?" и другие), употребление в речи. Имя прилагательное (ознакомление): общее значение, вопросы ("какой?", "какая?", "какое?", "какие?"), употребление в речи. Предлог. Отличие предлогов от приставок. Наиболее распространенные предлоги: "в", "на", "из", "без", "над", "до", "у", "о", "об" и другие.

#### 20.7.7. Синтаксис.

Порядок слов в предложении; связь слов в предложении (повторение). Предложение как единица языка. Предложение и слово. Отличие предложения от слова. Наблюдение за выделением в устной речи одного из слов предложения (логическое ударение). Виды предложений по цели высказывания: повествовательные, вопросительные, побудительные предложения. Виды предложений по эмоциональной окраске (по интонации): восклицательные и невосклицательные предложения. 20.7.8. Орфография и пунктуация.

Прописная буква в начале предложения и в именах собственных (имена и фамилии людей, клички животных); знаки препинания в конце предложения; перенос слов со строки на строку (без учета морфемного членения слова); гласные после шипящих в сочетаниях "жи", "ши" (в положении под ударением), "ча", "ща", "чу", "щу"; сочетания "чк", "чн" (повторение правил правописания, изученных в 1 классе). Орфографическая зоркость как осознание места возможного возникновения орфографической ошибки. Понятие орфограммы. Различные способы решения орфографической задачи в зависимости от места орфограммы в слове. Использование орфографического словаря учебника для определения (уточнения) написания слова. Контроль и самоконтроль при проверке собственных и предложенных текстов. Правила правописания и их применение:

- разделительный мягкий знак;
- сочетания "чт", "щн", "нч";
- проверяемые безударные гласные в корне слова;
- парные звонкие и глухие согласные в корне слова;
- непроверяемые гласные и согласные (перечень слов в орфографическом словаре учебника);
- прописная буква в именах собственных: имена, фамилии, отчества людей, клички животных, географические названия;
- раздельное написание предлогов с именами существительными.

#### 20.7.9. Развитие речи.

Выбор языковых средств в соответствии с целями и условиями устного общения для эффективного решения коммуникативной задачи (для ответа на заданный вопрос, для выражения собственного мнения). Умение вести разговор (начать, поддержать, закончить разговор, привлечь внимание и другие). Практическое овладение диалогической формой речи.



Соблюдение норм речевого этикета и орфоэпических норм в ситуациях учебного и бытового общения. Умение договариваться и приходить к общему решению в совместной деятельности при проведении парной и групповой работы. Составление устного рассказа по репродукции картины. Составление устного рассказа с использованием личных наблюдений и на вопросы. Текст. Признаки текста: смысловое единство предложений в тексте; последовательность предложений в тексте; выражение в тексте законченной мысли. Тема текста. Основная мысль. Заглавие текста. Подбор заголовков к предложенным текстам. Последовательность частей текста (абзацев). Корректирование текстов с нарушенным порядком предложений и абзацев. Типы текстов: описание, повествование, рассуждение, их особенности (первичное ознакомление). Поздравление и поздравительная открытка. Понимание текста: развитие умения формулировать простые выводы на основе информации, содержащейся в тексте. Выразительное чтение текста вслух с соблюдением правильной интонации. Подробное изложение повествовательного текста объемом 30-45 слов с использованием вопросов.

20.7.10. Изучение русского языка во 2 классе позволяет на пропедевтическом уровне организовать работу над рядом метапредметных результатов: познавательных универсальных учебных действий, коммуникативных универсальных учебных действий, регулятивных универсальных учебных действий, совместной деятельности.

20.7.10.1. Базовые логические действия как часть познавательных универсальных учебных действий:

- сравнивать однокоренные (родственные) слова и синонимы; однокоренные (родственные) слова и слова с омонимичными корнями: называть признаки сходства и различия;
- сравнивать значение однокоренных (родственных) слов: указывать сходство и различие лексического значения;
- сравнивать буквенную оболочку однокоренных (родственных) слов: выявлять случаи чередования;
- устанавливать основания для сравнения слов: на какой вопрос отвечают, что обозначают;
- характеризовать звуки по заданным параметрам;
- определять признак, по которому проведена классификация звуков, букв, слов, предложений;
- находить закономерности в процессе наблюдения за языковыми единицами;
- ориентироваться в изученных понятиях (корень, окончание, текст); соотносить понятие с его краткой характеристикой.

20.7.10.2. Базовые исследовательские действия как часть познавательных универсальных учебных действий:

- проводить по предложенному плану наблюдение за языковыми единицами (слово, предложение, текст);
- формулировать выводы и предлагать доказательства того, что слова являются (не являются) однокоренными (родственными).

20.7.10.3. Работа с информацией как часть познавательных универсальных учебных действий:

- выбирать источник получения информации: словарь учебника для получения информации;
- устанавливать с помощью словаря значения многозначных слов;
- согласно заданному алгоритму находить в предложенном источнике информацию, представленную в явном виде;

- анализировать текстовую, графическую и звуковую информацию в соответствии с учебной задачей; "читать" информацию, представленную в схеме, таблице;
- с помощью учителя на уроках русского языка создавать схемы, таблицы для представления информации.

20.7.10.4. Общение как часть коммуникативных универсальных учебных действий:

- воспринимать и формулировать суждения о языковых единицах;
- проявлять уважительное отношение к собеседнику, соблюдать правила ведения диалога;
- признавать возможность существования разных точек зрения в процессе анализа результатов наблюдения за языковыми единицами;
- корректно и аргументированно высказывать свое мнение о результатах наблюдения за языковыми единицами;
- строить устное диалогическое высказывание;
- строить устное монологическое высказывание на определенную тему, на основе наблюдения с соблюдением орфоэпических норм, правильной интонации;
- устно и письменно формулировать простые выводы на основе прочитанного или услышанного текста.

20.7.10.5. Самоорганизация как часть регулятивных универсальных учебных действий:

- планировать с помощью учителя действия по решению орфографической задачи;
- выстраивать последовательность выбранных действий.

20.7.10.6. Самоконтроль как часть регулятивных универсальных учебных действий:

- устанавливать с помощью учителя причины успеха (неудач) при выполнении заданий по русскому языку;
- корректировать с помощью учителя свои учебные действия для преодоления ошибок при выделении в слове корня и окончания, при списывании текстов и записи под диктовку.

20.7.10.7. Совместная деятельность:

- строить действия по достижению цели совместной деятельности при выполнении парных и групповых заданий на уроках русского языка: распределять роли, договариваться, корректно делать замечания и высказывать пожелания участникам совместной работы, спокойно принимать замечания в свой адрес, мирно решать конфликты (в том числе с помощью учителя);
- совместно обсуждать процесс и результат работы;
- ответственно выполнять свою часть работы;
- оценивать свой вклад в общий результат.

20.8. Содержание обучения в 3 классе.

20.8.1. Сведения о русском языке.

Русский язык как государственный язык Российской Федерации. Методы познания языка: наблюдение, анализ, лингвистический эксперимент.

20.8.2. Фонетика и графика.

Звуки русского языка: гласный (согласный); гласный ударный (безударный); согласный твердый (мягкий), парный (непарный); согласный глухой (звонкий), парный (непарный); функции разделительных мягкого и твердого знаков, условия использования при письме разделительных мягкого и твердого знаков (повторение изученного). Соотношение звукового

и буквенного состава в словах с разделительными ь и ъ, в словах с непроизносимыми согласными. Использование алфавита при работе со словарями, справочниками, каталогами.

#### 20.8.3. Орфоэпия.

Нормы произношения звуков и сочетаний звуков; ударение в словах в соответствии с нормами современного русского литературного языка (на ограниченном перечне слов, отрабатываемом в учебнике). Использование орфоэпического словаря для решения практических задач.

#### 20.8.4. Лексика.

Повторение: лексическое значение слова.

Прямое и переносное значение слова (ознакомление). Устаревшие слова (ознакомление).

#### 20.8.5. Состав слова (морфемика).

Корень как обязательная часть слова; однокоренные (родственные) слова; признаки однокоренных (родственных) слов; различение однокоренных слов и синонимов, однокоренных слов и слов с омонимичными корнями; выделение в словах корня (простые случаи); окончание как изменяемая часть слова (повторение изученного). Однокоренные слова и формы одного и того же слова. Корень, приставка, суффикс - значимые части слова. Нулевое окончание (ознакомление). Выделение в словах с однозначно выделяемыми морфемами окончания, корня, приставки, суффикса.

#### 20.8.6. Морфология.

Части речи. Имя существительное: общее значение, вопросы, употребление в речи. Имена существительные единственного и множественного числа. Имена существительные мужского, женского и среднего рода. Падеж имен существительных. Определение падежа, в котором употреблено имя существительное. Изменение имен существительных по падежам и числам (склонение). Имена существительные 1, 2, 3-го склонения. Имена существительные одушевленные и неодушевленные. Имя прилагательное: общее значение, вопросы, употребление в речи. Зависимость формы имени прилагательного от формы имени существительного. Изменение имен прилагательных по родам, числам и падежам (кроме имен прилагательных на "-ий", "ов", "-ин"). Склонение имен прилагательных. Местоимение (общее представление). Личные местоимения, их употребление в речи. Использование личных местоимений для устранения неоправданных повторов в тексте. Глагол: общее значение, вопросы, употребление в речи. Неопределенная форма глагола. Настоящее, будущее, прошедшее время глаголов. Изменение глаголов по временам, числам. Род глаголов в прошедшем времени. Частица "не", ее значение.

#### 20.8.7. Синтаксис.

Предложение. Установление при помощи смысловых (синтаксических) вопросов связи между словами в предложении. Главные члены предложения - подлежащее и сказуемое. Второстепенные члены предложения (без деления на виды). Предложения распространенные и нераспространенные. Наблюдение за однородными членами предложения с союзами "и", "а", "но" и без союзов.

#### 20.8.8. Орфография и пунктуация.

Орфографическая зоркость как осознание места возможного возникновения орфографической ошибки, различные способы решения орфографической задачи в зависимости от места орфограммы в слове; контроль и самоконтроль при проверке

собственных и предложенных текстов (повторение и применение на новом орфографическом материале). Использование орфографического словаря для определения (уточнения) написания слова. Правила правописания и их применение: разделительный твердый знак; непроизносимые согласные в корне слова; мягкий знак после шипящих на конце имен существительных; безударные гласные в падежных окончаниях имен существительных (на уровне наблюдения); безударные гласные в падежных окончаниях имен прилагательных (на уровне наблюдения); раздельное написание предлогов с личными местоимениями; непроверяемые гласные и согласные (перечень слов в орфографическом словаре учебника); раздельное написание частицы не с глаголами.

#### 20.8.9. Развитие речи.

Нормы речевого этикета: устное и письменное приглашение, просьба, извинение, благодарность, отказ и другие. Соблюдение норм речевого этикета орфоэпических норм в ситуациях учебного и бытового общения. Речевые средства, помогающие: формулировать и аргументировать собственное мнение в диалоге и дискуссии; договариваться и приходить к общему решению в совместной деятельности; контролировать (устно координировать) действия при проведении парной и групповой работы. Особенности речевого этикета в условиях общения с людьми, плохо владеющими русским языком. Повторение и продолжение работы с текстом, начатой во 2 классе: признаки текста, тема текста, основная мысль текста, заголовок, корректирование текстов с нарушенным порядком предложений и абзацев. План текста. Составление плана текста, написание текста по заданному плану. Связь предложений в тексте с помощью личных местоимений, синонимов, союзов "и", "а", "но". Ключевые слова в тексте. Определение типов текстов (повествование, описание, рассуждение) и создание собственных текстов заданного типа. Жанр письма, объявления. Изложение текста по коллективно или самостоятельно составленному плану. Изучающее чтение. Функции ознакомительного чтения, ситуации применения.

20.8.10. Изучение русского языка в 3 классе позволяет организовать работу над рядом метапредметных результатов: познавательных универсальных учебных действий, коммуникативных универсальных учебных действий, регулятивных универсальных учебных действий, совместной деятельности.

20.8.10.1. Базовые логические действия как часть познавательных универсальных учебных действий:

- сравнивать грамматические признаки разных частей речи: выделять общие и различные грамматические признаки;
- сравнивать тему и основную мысль текста;
- сравнивать типы текстов (повествование, описание, рассуждение): выделять особенности каждого типа текста;
- сравнивать прямое и переносное значение слова;
- группировать слова на основании того, какой частью речи они являются; объединять имена существительные в группы по определенному грамматическому признаку (например, род или число), самостоятельно находить возможный признак группировки;
- определять существенный признак для классификации звуков, предложений; ориентироваться в изученных понятиях (подлежащее, сказуемое, второстепенные члены предложения, часть речи, склонение) и соотносить понятие с его краткой характеристикой.

20.8.10.2. Базовые исследовательские действия как часть познавательных универсальных учебных действий:

- определять разрыв между реальным и желательным качеством текста на основе предложенных учителем критериев;
- с помощью учителя формулировать цель изменения текста, планировать действия по изменению текста;
- высказывать предположение в процессе наблюдения за языковым материалом;
- проводить по предложенному плану несложное лингвистическое мини-исследование, выполнять по предложенному плану проектное задание;
- формулировать выводы об особенностях каждого из трех типов текстов, подкреплять их доказательствами на основе результатов проведенного наблюдения;
- выбирать наиболее подходящий для данной ситуации тип текста (на основе предложенных критериев).

20.8.10.3. Работа с информацией как часть познавательных универсальных учебных действий:

- выбирать источник получения информации при выполнении мини-исследования;
- анализировать текстовую, графическую, звуковую информацию в соответствии с учебной задачей;
- самостоятельно создавать схемы, таблицы для представления информации как результата наблюдения за языковыми единицами.

20.8.10.4. Общение как часть коммуникативных универсальных учебных действий:

- строить речевое высказывание в соответствии с поставленной задачей;
- создавать устные и письменные тексты (описание, рассуждение, повествование), соответствующие ситуации общения;
- подготавливать небольшие выступления о результатах групповой работы, наблюдения, выполненного мини-исследования, проектного задания;
- создавать небольшие устные и письменные тексты, содержащие приглашение, просьбу, извинение, благодарность, отказ, с использованием норм речевого этикета.

20.8.10.5. Самоорганизация как часть регулятивных универсальных учебных действий:

- планировать действия по решению орфографической задачи;
- выстраивать последовательность выбранных действий.

20.8.10.6. Самоконтроль как часть регулятивных универсальных учебных действий:

- устанавливать причины успеха (неудач) при выполнении заданий по русскому языку;
- корректировать с помощью учителя свои учебные действия для преодоления ошибок при выделении в слове корня и окончания, при определении части речи, члена предложения при списывании текстов и записи под диктовку.

20.8.10.7. Совместная деятельность:

- формулировать краткосрочные и долгосрочные цели (индивидуальные с учетом участия в коллективных задачах) при выполнении коллективного мини-исследования или проектного задания на основе предложенного формата планирования, распределения промежуточных шагов и сроков;
- выполнять совместные (в группах) проектные задания с использованием предложенных образцов;
- при выполнении совместной деятельности справедливо распределять работу, договариваться, обсуждать процесс и результат совместной работы;

- проявлять готовность выполнять разные роли: руководителя (лидера), подчиненного, проявлять самостоятельность, организованность, инициативность для достижения общего успеха деятельности.

20.9. Содержание обучения в 4 классе.

20.9.1. Сведения о русском языке.

Русский язык как язык межнационального общения. Различные методы познания языка: наблюдение, анализ, лингвистический эксперимент, мини-исследование, проект.

20.9.2. Фонетика и графика.

Характеристика, сравнение, классификация звуков вне слова и в слове по заданным параметрам. Звуко-буквенный разбор слова (по отработанному алгоритму).

20.9.3. Орфоэпия.

Правильная интонация в процессе говорения и чтения. Нормы произношения звуков и сочетаний звуков; ударение в словах в соответствии с нормами современного русского литературного языка (на ограниченном перечне слов, отрабатываемом в учебнике). Использование орфоэпических словарей русского языка при определении правильного произношения слов.

20.9.4. Лексика.

Повторение и продолжение работы: наблюдение за использованием в речи синонимов, антонимов, устаревших слов (простые случаи). Наблюдение за использованием в речи фразеологизмов (простые случаи).

20.9.5. Состав слова (морфемика).

Состав изменяемых слов, выделение в словах с однозначно выделяемыми морфемами окончания, корня, приставки, суффикса (повторение изученного). Основа слова. Состав неизменяемых слов (ознакомление). Значение наиболее употребляемых суффиксов изученных частей речи (ознакомление).

20.9.6. Морфология.

Части речи самостоятельные и служебные. Имя существительное. Склонение имен существительных (кроме существительных на "-мя", "-ий", "-ие", "-ия"; на "-ья", например, "гостя"; на "-ье", например, "ожерелье" во множественном числе; а также кроме собственных имен существительных на "-ов", "ин", "-ий"); имена существительные 1, 2, 3-го склонения (повторение изученного). Несклоняемые имена существительные (ознакомление). Имя прилагательное. Зависимость формы имени прилагательного от формы имени существительного (повторение). Склонение имен прилагательных во множественном числе.

Местоимение. Личные местоимения (повторение). Личные местоимения 1-го и 3-го лица единственного и множественного числа; склонение личных местоимений. Глагол. Изменение глаголов по лицам и числам в настоящем и будущем времени (спряжение). I и II спряжение глаголов. Способы определения I и II спряжения глаголов. Наречие (общее представление). Значение, вопросы, употребление в речи. Предлог. Отличие предлогов от приставок (повторение). Союз; союзы "и", "а", "но" в простых и сложных предложениях. Частица "не", "её" значение (повторение).

20.9.7. Синтаксис.

Слово, сочетание слов (словосочетание) и предложение, осознание их сходства и различий; виды предложений по цели высказывания (повествовательные, вопросительные и побудительные); виды предложений по эмоциональной окраске (восклицательные и

невосклицательные); связь между словами в предложении (при помощи смысловых вопросов); распространенные и нераспространенные предложения (повторение изученного). Связь между словами в словосочетании. Предложения с однородными членами: без союзов, с союзами "а", "но", с одиночным союзом "и". Интонация перечисления в предложениях с однородными членами. Простое и сложное предложения (ознакомление). Сложные предложения: сложносочиненные с союзами "и", "а", "но"; бессоюзные сложные предложения (без называния терминов).

#### 20.9.8. Орфография и пунктуация.

Повторение правил правописания, изученных в 1, 2, 3 классах. Орфографическая зоркость как осознание места возможного возникновения орфографической ошибки; различные способы решения орфографической задачи в зависимости от места орфограммы в слове; контроль при проверке собственных и предложенных текстов (повторение и применение на новом орфографическом материале). Использование орфографического словаря для определения (уточнения) написания слова. Правила правописания и их применение: безударные падежные окончания имен существительных (кроме существительных на "мя", "-ий", "-ие", "-ия", на "-ья", например, "гостья", на "-ье", например, "ожерелье" во множественном числе, а также кроме собственных имен существительных на "-ов", "ин", "-ий"); безударные падежные окончания имен прилагательных; мягкий знак после шипящих на конце глаголов в форме 2-го лица единственного числа; наличие или отсутствие мягкого знака в глаголах на "-ться" и "-тся"; безударные личные окончания глаголов; знаки препинания в предложениях с однородными членами, соединенными союзами "и", "а", "но" и без союзов. Знаки препинания в сложном предложении, состоящем из двух простых (наблюдение). Знаки препинания в предложении с прямой речью после слов автора (наблюдение).

#### 20.9.9. Развитие речи.

Повторение и продолжение работы, начатой в предыдущих классах: ситуации устного и письменного общения (письмо, поздравительная открытка, объявление и другие); диалог; монолог; отражение темы текста или основной мысли в заголовке. Корректирование текстов (заданных и собственных) с учетом точности, правильности, богатства и выразительности письменной речи. Изложение (подробный устный и письменный пересказ текста; выборочный устный пересказ текста). Сочинение как вид письменной работы. Изучающее чтение. Поиск информации, заданной в тексте в явном виде. Формулирование простых выводов на основе информации, содержащейся в тексте. Интерпретация и обобщение содержащейся в тексте информации. Ознакомительное чтение в соответствии с поставленной задачей.

20.9.10. Изучение русского языка в 4 классе позволяет организовать работу над рядом метапредметных результатов: познавательных универсальных учебных действий, коммуникативных универсальных учебных действий, регулятивных универсальных учебных действий, совместной деятельности.

20.9.10.1. Базовые логические действия как часть познавательных универсальных учебных действий:

- устанавливать основания для сравнения слов, относящихся к разным частям речи; устанавливать основания для сравнения слов, относящихся к одной части речи, отличающихся грамматическими признаками;
- группировать слова на основании того, какой частью речи они являются;

- объединять глаголы в группы по определенному признаку (например, время, спряжение);
- объединять предложения по определенному признаку, самостоятельно устанавливать этот признак;

- классифицировать предложенные языковые единицы;

- устно характеризовать языковые единицы по заданным признакам;

- ориентироваться в изученных понятиях (склонение, спряжение, неопределенная форма, однородные члены предложения, сложное предложение) и соотносить понятие с его краткой характеристикой.

20.9.10.2. Базовые исследовательские действия как часть познавательных универсальных учебных действий:

- сравнивать несколько вариантов выполнения заданий по русскому языку, выбирать наиболее целесообразный (на основе предложенных критериев);

- проводить по предложенному алгоритму различные виды анализа (звуко-буквенный, морфемный, морфологический, синтаксический);

- формулировать выводы и подкреплять их доказательствами на основе результатов проведенного наблюдения за языковым материалом (классификации, сравнения, мини-исследования);

- выявлять недостаток информации для решения учебной (практической) задачи на основе предложенного алгоритма;

- прогнозировать возможное развитие речевой ситуации.

20.9.10.3. Работа с информацией как часть познавательных универсальных учебных действий:

- выбирать источник получения информации, работать со словарями, справочниками в поисках информации, необходимой для решения учебно-практической задачи;

- находить дополнительную информацию, используя справочники и словари;

- распознавать достоверную и недостоверную информацию о языковых единицах самостоятельно или на основании предложенного учителем способа ее проверки;

- соблюдать элементарные правила информационной безопасности при поиске для выполнения заданий по русскому языку информации в Интернете;

- самостоятельно создавать схемы, таблицы для представления информации.

20.9.10.4. Общение как часть коммуникативных универсальных учебных действий:

- воспринимать и формулировать суждения, выбирать языковые средства для выражения эмоций в соответствии с целями и условиями общения в знакомой среде;

- строить устное высказывание при обосновании правильности написания, при обобщении результатов наблюдения за орфографическим материалом;

- создавать устные и письменные тексты (описание, рассуждение, повествование), определяя необходимый в данной речевой ситуации тип текста;

- подготавливать небольшие публичные выступления;

- подбирать иллюстративный материал (рисунки, фото, плакаты) к тексту выступления.

20.9.10.5. Самоорганизация как часть регулятивных универсальных учебных действий:

- самостоятельно планировать действия по решению учебной задачи для получения результата;

- выстраивать последовательность выбранных действий;

- предвидеть трудности и возможные ошибки.



#### 20.9.10.6. Самоконтроль как часть регулятивных универсальных учебных действий:

- контролировать процесс и результат выполнения задания, корректировать учебные действия для преодоления ошибок;
- находить ошибки в своей и чужих работах, устанавливать их причины;
- оценивать по предложенным критериям общий результат деятельности и свой вклад в нее;
- принимать оценку своей работы.

#### 20.9.10.7. Совместная деятельность:

- принимать цель совместной деятельности, коллективно строить действия по ее достижению; распределять роли, договариваться, обсуждать процесс и результат совместной работы;
- проявлять готовность руководить, выполнять поручения, подчиняться;
- ответственно выполнять свою часть работы;
- оценивать свой вклад в общий результат;
- выполнять совместные проектные задания с использованием предложенных образцов, планов, идей.

#### 20.10. Планируемые результаты освоения программы по русскому языку на уровне начального общего образования.

20.10.1. В результате изучения русского языка на уровне начального общего образования у обучающегося будут сформированы личностные результаты:

##### 1) гражданско-патриотическое воспитание:

становление ценностного отношения к своей Родине, в том числе через изучение русского языка, отражающего историю и культуру страны; осознание своей этнокультурной и российской гражданской идентичности, понимание роли русского языка как государственного языка Российской Федерации и языка межнационального общения народов России; осознание своей сопричастности к прошлому, настоящему и будущему своей страны и родного края, в том числе через обсуждение ситуаций при работе с текстами на уроках русского языка;

проявление уважения к своему и другим народам, формируемое в том числе на основе примеров из текстов, с которыми идет работа на уроках русского языка; первоначальные представления о человеке как члене общества, о правах и ответственности, уважении и достоинстве человека, о нравственно-этических нормах поведения и правилах межличностных отношений, в том числе отраженных в текстах, с которыми идет работа на уроках русского языка;

2) духовно-нравственное воспитание: осознание языка как одной из главных духовно-нравственных ценностей народа; признание индивидуальности каждого человека с использованием собственного жизненного и читательского опыта; проявление сопереживания, уважения и доброжелательности, в том числе с использованием языковых средств для выражения своего состояния и чувств; неприятие любых форм поведения, направленных на причинение физического и морального вреда другим людям (в том числе связанного с использованием недопустимых средств языка);

3) эстетическое воспитание: уважительное отношение и интерес к художественной культуре, восприимчивость к разным видам искусства, традициям и творчеству своего и других народов; стремление к самовыражению в искусстве слова; осознание важности русского языка как средства общения и самовыражения;

4) физическое воспитание, формирование культуры здоровья и эмоционального благополучия: соблюдение правил безопасного поиска в информационной среде дополнительной информации в процессе языкового образования; бережное отношение к физическому и психическому здоровью, проявляющееся в выборе приемлемых способов речевого самовыражения соблюдении норм речевого этикета и правил общения;

5) трудовое воспитание: осознание ценности труда в жизни человека и общества (в том числе благодаря примерам из текстов, с которыми идет работа на уроках русского языка), интерес к различным профессиям, возникающий при обсуждении примеров из текстов, с которыми идет работа на уроках русского языка;

6) экологическое воспитание: бережное отношение к природе, формируемое в процессе работы с текстами; неприятие действий, приносящих вред природе;

7) ценность научного познания: первоначальные представления о научной картине мира, в том числе первоначальные представления о системе языка как одной из составляющих целостной научной картины мира; познавательные интересы, активность, инициативность, любознательность и самостоятельность в познании, в том числе познавательный интерес к изучению русского языка, активность и самостоятельность в его познании.

20.10.2. В результате изучения русского языка на уровне начального общего образования у обучающегося будут сформированы познавательные универсальные учебные действия, коммуникативные универсальные учебные действия, регулятивные универсальные учебные действия, совместная деятельность.

20.10.2.1. У обучающегося будут сформированы следующие базовые логические действия как часть познавательных универсальных учебных действий:

сравнивать различные языковые единицы (звуки, слова, предложения, тексты), устанавливать основания для сравнения языковых единиц (частеречная принадлежность, грамматический признак, лексическое значение и другие); устанавливать аналогии языковых единиц; объединять объекты (языковые единицы) по определенному признаку; определять существенный признак для классификации языковых единиц (звуков, частей речи, предложений, текстов); классифицировать языковые единицы; находить в языковом материале закономерности и противоречия на основе предложенного учителем алгоритма наблюдения; анализировать алгоритм действий при работе с языковыми единицами, самостоятельно выделять учебные операции при анализе языковых единиц; выявлять недостаток информации для решения учебной и практической задачи на основе предложенного алгоритма, формулировать запрос на дополнительную информацию; устанавливать причинно-следственные связи в ситуациях наблюдения за языковым материалом, делать выводы.

20.10.2.2. У обучающегося будут сформированы следующие базовые исследовательские действия как часть познавательных универсальных учебных действий: с помощью учителя формулировать цель, планировать изменения языкового объекта, речевой ситуации; сравнивать несколько вариантов выполнения задания, выбирать наиболее целесообразный (на основе предложенных критериев); проводить по предложенному плану несложное лингвистическое мини-исследование, выполнять по предложенному плану проектное задание; формулировать выводы и подкреплять их доказательствами на основе результатов проведенного наблюдения за языковым материалом (классификации, сравнения, исследования); формулировать с помощью учителя вопросы в процессе анализа

предложенного языкового материала; прогнозировать возможное развитие процессов, событий и их последствия в аналогичных или сходных ситуациях.

20.10.2.3. У обучающегося будут сформированы следующие действия при работе с информацией как часть познавательных универсальных учебных действий:

- выбирать источник получения информации: нужный словарь для получения запрашиваемой информации, для уточнения;
- согласно заданному алгоритму находить представленную в явном виде информацию в предложенном источнике: в словарях, справочниках;
- распознавать достоверную и недостоверную информацию самостоятельно или на основании предложенного учителем способа ее проверки (обращаясь к словарям, справочникам, учебнику);
- соблюдать с помощью взрослых (педагогических работников, родителей, законных представителей) правила информационной безопасности при поиске информации в Интернете (информации о написании и произношении слова, о значении слова, о происхождении слова, о синонимах слова);
- анализировать и создавать текстовую, видео-, графическую, звуковую информацию в соответствии с учебной задачей;
- понимать лингвистическую информацию, зафиксированную в виде таблиц, схем;
- самостоятельно создавать схемы, таблицы для представления лингвистической информации.

20.10.2.4. У обучающегося будут сформированы следующие действия общения как часть коммуникативных универсальных учебных действий:

- воспринимать и формулировать суждения, выражать эмоции в соответствии с целями и условиями общения в знакомой среде;
  - проявлять уважительное отношение к собеседнику, соблюдать правила ведения диалоги и дискуссии;
  - признавать возможность существования разных точек зрения; корректно и аргументированно высказывать свое мнение; строить речевое высказывание в соответствии с поставленной задачей;
- создавать устные и письменные тексты (описание, рассуждение, повествование) в соответствии с речевой ситуацией;

подготавливать небольшие публичные выступления о результатах парной и групповой работы, о результатах наблюдения, выполненного мини-исследования, проектного задания;

- подбирать иллюстративный материал (рисунки, фото, плакаты) к тексту выступления.

20.10.2.5. У обучающегося будут сформированы следующие действия самоорганизации как часть регулятивных универсальных учебных действий:

- планировать действия по решению учебной задачи для получения результата;
- выстраивать последовательность выбранных действий.

20.10.2.6. У обучающегося будут сформированы следующие действия самоконтроля как часть регулятивных универсальных учебных действий:

- устанавливать причины успеха (неудач) учебной деятельности;
- корректировать свои учебные действия для преодоления речевых и орфографических ошибок;
- соотносить результат деятельности с поставленной учебной задачей по выделению, характеристике, использованию языковых единиц;

- находить ошибку, допущенную при работе с языковым материалом, находить орфографическую и пунктуационную ошибки;
- сравнивать результаты своей деятельности и деятельности других обучающихся, объективно оценивать их по предложенным критериям.

20.10.2.7. У обучающегося будут сформированы следующие действия при осуществлении совместной деятельности:

- формулировать краткосрочные и долгосрочные цели (индивидуальные с учетом участия в коллективных задачах) в стандартной (типовой) ситуации на основе предложенного учителем формата планирования, распределения промежуточных шагов и сроков;
- принимать цель совместной деятельности, коллективно строить действия по ее достижению: распределять роли, договариваться, обсуждать процесс и результат совместной работы;
- проявлять готовность руководить, выполнять поручения, подчиняться, самостоятельно разрешать конфликты;
- ответственно выполнять свою часть работы;
- оценивать свой вклад в общий результат;
- выполнять совместные проектные задания с использованием предложенных образцов.

20.10.3. Предметные результаты изучения русского языка.

К концу обучения в 1 классе обучающийся научится: различать слово и предложение; выделять слова из предложений; выделять звуки из слова; различать гласные и согласные звуки (в том числе различать в словах согласный звук [й'] и гласный звук [и]); различать ударные и безударные гласные звуки; различать согласные звуки: мягкие и твердые, звонкие и глухие (вне слова и в слове); различать понятия "звук" и "буква"; определять количество слогов в слове; делить слова на слоги (простые случаи: слова без стечения согласных); определять в слове ударный слог; обозначать при письме мягкость согласных звуков буквами "е", "ё", "ю", "я" и буквой "ь" в конце слова; правильно называть буквы русского алфавита; использовать знание последовательности букв русского алфавита для упорядочения небольшого списка слов; писать аккуратным разборчивым почерком прописные и строчные буквы, соединения букв, слова; применять изученные правила правописания: раздельное написание слов в предложении; знаки препинания в конце предложения: точка, вопросительный и восклицательный знаки; прописная буква в начале предложения и в именах собственных (имена и фамилии людей, клички животных); перенос слов по слогам (простые случаи: слова из слогов типа "согласный + гласный"); гласные после шипящих в сочетаниях "жи", "ши" (в положении под ударением), "ча", "ща", "чу", "щу"; непроверяемые гласные и согласные (перечень слов в орфографическом словаре учебника); правильно списывать (без пропусков и искажений букв) слова и предложения, тексты объемом не более 25 слов; писать под диктовку (без пропусков и искажений букв) слова, предложения из 3 - 5 слов, тексты объемом не более 20 слов, правописание которых не расходится с произношением; находить и исправлять ошибки по изученным правилам; понимать прослушанный текст; читать вслух со себя (с пониманием) короткие тексты с соблюдением интонации и пауз в соответствии со знаками препинания в конце предложения; находить в тексте слова, значение которых требует уточнения; составлять предложение из набора форм слов; устно составлять текст из 3-5 предложений по сюжетным картинкам и на основе наблюдений; использовать изученные понятия в процессе решения учебных задач.

20.10.4. Предметные результаты изучения русского языка.

К концу обучения во 2 классе обучающийся научится: осознавать язык как основное средство общения; характеризовать согласные звуки вне слова и в слове по заданным параметрам: согласный парный (непарный) по твердости (мягкости); согласный парный (непарный) по звонкости (глухости); определять количество слогов в слове; делить слово на слоги (в том числе слова со стечением согласных); устанавливать соотношение звукового и буквенного состава слова, в том числе с учетом функций букв "е", "ё", "ю", "я"; обозначать при письме мягкость согласных звуков буквой мягкий знак в середине слова; находить однокоренные слова; выделять в слове корень (простые случаи); выделять в слове окончание; выявлять в тексте случаи употребления многозначных слов, понимать их значения и уточнять значение по учебным словарям; выявлять случаи употребления синонимов и антонимов (без названия терминов); распознавать слова, отвечающие на вопросы "кто?", "что?"; распознавать слова, отвечающие на вопросы "что делать?", "что сделать?" и другие; распознавать слова, отвечающие на вопросы "какой?", "какая?", "какое?", "какие?"; определять вид предложения по цели высказывания и по эмоциональной окраске; находить место орфограммы в слове и между словами по изученным правилам; применять изученные правила правописания, в том числе сочетания чк, чн, чт; щн, нч; проверяемые безударные гласные в корне слова; парные звонкие и глухие согласные в корне слова; непроверяемые гласные и согласные (перечень слов в орфографическом словаре учебника); прописная буква в именах, отчествах, фамилиях людей, кличках животных, географических названиях; раздельное написание предлогов с именами существительными, разделительный мягкий знак; правильно списывать (без пропусков и искажений букв) слова и предложения, тексты объемом не более 50 слов; писать под диктовку (без пропусков и искажений букв) слова, предложения, тексты объемом не более 45 слов с учетом изученных правил правописания; находить и исправлять ошибки по изученным правилам; пользоваться толковым, орфографическим, орфоэпическим словарями учебника; строить устное диалогическое и монологическое высказывания (2 - 4 предложения на определенную тему, по наблюдениям) с соблюдением орфоэпических норм, правильной интонации; формулировать простые выводы на основе прочитанного (услышанного) устно и письменно (1 -2 предложения); составлять предложения из слов, устанавливая между ними смысловую связь по вопросам; определять тему текста и озаглавливать текст, отражая его тему; составлять текст из разрозненных предложений, частей текста; писать подробно изложение повествовательного текста объемом 30 - 45 слов с использованием вопросов; объяснять своими словами значение изученных понятий; использовать изученные понятия в процессе решения учебных задач.

#### 20.10.5. Предметные результаты изучения русского языка.

К концу обучения в 3 классе обучающийся научится: объяснять значение русского языка как государственного языка Российской Федерации; характеризовать, сравнивать, классифицировать звуки вне слова и в слове по заданным параметрам; производить звукобуквенный анализ слова (в словах с орфограммами; без транскрибирования); определять функцию разделительных мягкого и твердого знаков в словах; устанавливать соотношение звукового и буквенного состава, в том числе с учетом функций букв "е", "ё", "ю", "я", в словах с разделительными "ь", "ъ", в словах с непроизносимыми согласными; различать однокоренные слова и формы одного и того же слова; различать однокоренные слова и слова с омонимичными корнями (без названия термина); различать однокоренные слова и синонимы; находить в словах с однозначно выделяемыми морфемами окончание, корень,

приставку, суффикс; выявлять случаи употребления синонимов и антонимов; подбирать синонимы и антонимы к словам разных частей речи; распознавать слова, употребляемые в прямом и переносном значении (простые случаи); определять значение слова в тексте; распознавать имена существительные; определять грамматические признаки имен существительных: род, число, падеж; склонять в единственном числе имена существительные с ударными окончаниями; распознавать имена прилагательные; определять грамматические признаки имен прилагательных: род, число, падеж; изменять имена прилагательные по падежам, числам, родам (в единственном числе) в соответствии с падежом, числом и родом имен существительных; распознавать глаголы; различать глаголы, отвечающие на вопросы "что делать?" и "что сделать?"; определять грамматические признаки глаголов: форму времени, число, род (в прошедшем времени); изменять глагол по временам (простые случаи), в прошедшем времени - по родам; распознавать личные местоимения (в начальной форме); использовать личные местоимения для устранения неоправданных повторов в тексте; различать предлоги и приставки; определять вид предложения по цели высказывания и по эмоциональной окраске; находить главные и второстепенные (без деления на виды) члены предложения; распознавать распространенные и нераспространенные предложения; находить место орфограммы в слове и между словами по изученным правилам; применять изученные правила правописания, в том числе непроверяемые гласные и согласные (перечень слов в орфографическом словаре учебника); непроизносимые согласные в корне слова; разделительный твердый знак; мягкий знак после шипящих на конце имен существительных; не с глаголами; раздельное написание предлогов со словами; правильно списывать слова, предложения, тексты объемом не более 70 слов; писать под диктовку тексты объемом не более 65 слов с учетом изученных правил правописания; находить и исправлять ошибки по изученным правилам; понимать тексты разных типов, находить в тексте заданную информацию; формулировать устно и письменно на основе прочитанной (услышанной) информации простые выводы (1 - 2 предложения); строить устное диалогическое и монологическое высказывания (3 - 5 предложений на определенную тему, по результатам наблюдений) с соблюдением орфоэпических норм, правильной интонации; создавать небольшие устные и письменные тексты (2 - 4 предложения), содержащие приглашение, просьбу, извинение, благодарность, отказ, с использованием норм речевого этикета; определять связь предложений в тексте (с помощью личных местоимений, синонимов, союзов "и", "а", "но"); определять ключевые слова в тексте; определять тему текста и основную мысль текста; выявлять части текста (абзацы) и отражать с помощью ключевых слов или предложений их смысловое содержание; составлять план текста, создавать по нему текст и корректировать текст; писать подробное изложение по заданному, коллективно или самостоятельно составленному плану; объяснять своими словами значение изученных понятий, использовать изученные понятия в процессе решения учебных задач; уточнять значение слова с помощью толкового словаря.

#### 20.10.6. Предметные результаты изучения русского языка.

К концу обучения в 4 классе обучающийся научится: осознавать многообразие языков и культур на территории Российской Федерации, осознавать язык как одну из главных духовно-нравственных ценностей народа; объяснять роль языка как основного средства общения; объяснять роль русского языка как государственного языка Российской Федерации и языка межнационального общения; осознавать правильную устную и письменную речь как

показатель общей культуры человека; проводить звуко-буквенный разбор слов (в соответствии с предложенным в учебнике алгоритмом); подбирать к предложенным словам синонимы; подбирать к предложенным словам антонимы; выявлять в речи слова, значение которых требует уточнения, определять значение слова по контексту; проводить разбор по составу слов с однозначно выделяемыми морфемами; составлять схему состава слова; соотносить состав слова с представленной схемой; устанавливать принадлежность слова к определенной части речи (в объеме изученного) по комплексу освоенных грамматических признаков; определять грамматические признаки имен существительных: склонение, род, число, падеж; проводить разбор имени существительного как части речи; определять грамматические признаки имен прилагательных: род (в единственном числе), число, падеж; проводить разбор имени прилагательного как части речи; устанавливать (находить) неопределенную форму глагола; определять грамматические признаки глаголов: спряжение, время, лицо (в настоящем и будущем времени), число, род (в прошедшем времени в единственном числе); изменять глаголы в настоящем и будущем времени по лицам и числам (спрягать); проводить разбор глагола как части речи; определять грамматические признаки личного местоимения в начальной форме: лицо, число, род (у местоимений 3-го лица в единственном числе); использовать личные местоимения для устранения неоправданных повторов в тексте; различать предложение, словосочетание и слово; классифицировать предложения по цели высказывания и по эмоциональной окраске; различать распространенные и нераспространенные предложения; распознавать предложения с однородными членами; составлять предложения с однородными членами; использовать предложения с однородными членами в речи; разграничивать простые распространенные и сложные предложения, состоящие из двух простых (сложносочиненные с союзами "и", "а", "но" и бессоюзные сложные предложения без названия терминов); составлять простые распространенные и сложные предложения, состоящие из двух простых (сложносочиненные с союзами "и", "а", "но" и бессоюзные сложные предложения без названия терминов); производить синтаксический разбор простого предложения; находить место орфограммы в слове и между словами по изученным правилам; применять изученные правила правописания, в том числе: непроверяемые гласные и согласные (перечень слов в орфографическом словаре учебника); безударные падежные окончания имен существительных (кроме существительных на "-мя", "-ий", "-ие", "-ия", на "-ья", например, "гостя"; на "-ье", например, ожерелье во множественном числе, а также кроме собственных имен существительных на "-ов", "-ин", "-ий"); безударные падежные окончания имен прилагательных; мягкий знак после шипящих на конце глаголов в форме 2-го лица единственного числа; наличие или отсутствие мягкого знака в глаголах на -ться и -тся; безударные личные окончания глаголов; знаки препинания в предложениях с однородными членами, соединенными союзами и, а, но и без союзов; правильно списывать тексты объемом не более 85 слов; писать под диктовку тексты объемом не более 80 слов с учетом изученных правил правописания; находить и исправлять орфографические и пунктуационные ошибки по изученным правилам; осознавать ситуацию общения (с какой целью, с кем, где происходит общение); выбирать языковые средства в ситуации общения; строить устное диалогическое и монологическое высказывания (4 - 6 предложений), соблюдая орфоэпические нормы, правильную интонацию, нормы речевого взаимодействия; создавать небольшие устные и письменные тексты (3 - 5 предложений) для конкретной ситуации письменного общения

(письма, поздравительные открытки, объявления и другие); определять тему и основную мысль текста; самостоятельно озаглавливать текст с использованием темы или основной мысли; корректировать порядок предложений и частей текста; составлять план к заданным текстам; осуществлять подробный пересказ текста (устно и письменно); осуществлять выборочный пересказ текста (устно); писать (после предварительной подготовки) сочинения по заданным темам; осуществлять в процессе изучающего чтения поиск информации; формулировать устно и письменно простые выводы на основе прочитанной (услышанной) информации; интерпретировать и обобщать содержащуюся в тексте информацию; использовать ознакомительное чтение в соответствии с поставленной задачей; объяснять своими словами значение изученных понятий; использовать изученные понятия; уточнять значение слова с помощью справочных изданий, в том числе из числа верифицированных электронных ресурсов, включенных в федеральный перечень.

21. Федеральная рабочая программа по учебному предмету "Литературное чтение".

21.1. Федеральная рабочая программа по учебному предмету "Литературное чтение" (предметная область "Русский язык и литературное чтение") (далее соответственно - программа по литературному чтению, литературное чтение) включает пояснительную записку, содержание обучения, планируемые результаты освоения программы по литературному чтению.

21.2. Пояснительная записка отражает общие цели и задачи изучения литературного чтения, место в структуре учебного плана, а также подходы к отбору содержания и планируемым результатам.

21.3. Содержание обучения представлено тематическими блоками, которые предлагаются для обязательного изучения в каждом классе на уровне начального общего образования. Содержание обучения в каждом классе завершается перечнем универсальных учебных действий (познавательных, коммуникативных, регулятивных), которые возможно формировать средствами литературного чтения с учетом возрастных особенностей обучающихся.

21.4. Планируемые результаты освоения программы по литературному чтению включают личностные, метапредметные результаты за период обучения, а также предметные достижения обучающегося за каждый год обучения на уровне начального общего образования.

21.5. Пояснительная записка.

21.5.1. Программа по литературному чтению на уровне начального общего образования составлена на основе требований к результатам освоения программы начального общего образования ФГОС НОО, а также ориентирована на целевые приоритеты духовно-нравственного развития, воспитания и социализации обучающихся, сформулированные в федеральной рабочей программе воспитания.

21.5.2. Литературное чтение - один из ведущих учебных предметов уровня начального общего образования, который обеспечивает, наряду с достижением предметных результатов, становление базового умения, необходимого для успешного изучения других предметов и дальнейшего обучения, читательской грамотности и закладывает основы интеллектуального, речевого, эмоционального, духовно-нравственного развития обучающихся.



21.5.3. Литературное чтение призвано ввести обучающегося в мир художественной литературы, обеспечить формирование навыков смыслового чтения, способов и приемов работы с различными видами текстов и книгой, знакомство с детской литературой и с учетом этого направлено на общее и литературное развитие обучающегося, реализацию творческих способностей обучающегося, а также на обеспечение преемственности в изучении систематического курса литературы.

21.5.4. Приоритетная цель обучения литературному чтению - становление грамотного читателя, мотивированного к использованию читательской деятельности как средства самообразования и саморазвития, осознающего роль чтения в успешности обучения и повседневной жизни, эмоционально откликающегося на прослушанное или прочитанное произведение.

21.5.5. Приобретенные обучающимися знания, полученный опыт решения учебных задач, а также сформированность предметных и универсальных действий в процессе изучения литературного чтения станут фундаментом обучения на уровне основного общего образования, а также будут востребованы в жизни.

21.5.6. Достижение цели изучения литературного чтения определяется решением следующих задач:

- формирование у обучающихся положительной мотивации к систематическому чтению и слушанию художественной литературы и произведений устного народного творчества;
- достижение необходимого для продолжения образования уровня общего речевого развития;
- осознание значимости художественной литературы и произведений устного народного творчества для всестороннего развития личности человека;
- первоначальное представление о многообразии жанров художественных произведений и произведений устного народного творчества;
- овладение элементарными умениями анализа и интерпретации текста, осознанного использования при анализе текста изученных литературных понятий в соответствии с представленными предметными результатами по классам;
- овладение техникой смыслового чтения вслух, обеспечивающей понимание и использование информации для решения учебных задач.

21.5.7. Программа по литературному чтению представляет вариант распределения предметного содержания по годам обучения с характеристикой планируемых результатов. Содержание программы по литературному чтению раскрывает следующие направления литературного образования обучающегося: речевая и читательская деятельности, круг чтения, творческая деятельность.

21.5.8. В основу отбора произведений для литературного чтения положены общие дидактические принципы обучения: соответствие возрастным возможностям и особенностям восприятия обучающимися фольклорных произведений и литературных текстов; представленность в произведениях нравственно-эстетических ценностей, культурных традиций народов России, отдельных произведений выдающихся представителей мировой детской литературы.

21.5.9. Важным принципом отбора содержания программы по литературному чтению является представленность разных жанров, видов и стилей произведений, обеспечивающих формирование функциональной литературной грамотности обучающегося, а также возможность достижения метапредметных результатов, способности обучающегося

воспринимать различные учебные тексты при изучении других предметов учебного плана начального общего образования.

21.5.10. Планируемые результаты изучения литературного чтения включают личностные, метапредметные результаты за период обучения, а также предметные достижения обучающегося за каждый год обучения на уровне начального общего образования.

21.5.11. Литературное чтение является преемственным по отношению к учебному предмету "Литература", который изучается на уровне основного общего образования.

21.5.12. Освоение программы по литературному чтению в 1 классе начинается вводным интегрированным учебным курсом "Обучение грамоте" (рекомендуется 180 часов: русского языка 100 часов и литературного чтения 80 часов). Содержание литературного чтения, реализуемого в период обучения грамоте, представлено в программе по русскому языку. После периода обучения грамоте начинается раздельное изучение русского языка и литературного чтения. На литературное чтение в 1 классе отводится не менее 10 учебных недель (40 часов), для изучения литературного чтения во 2 - 4 классах рекомендуется отводить по 136 часов (4 часа в неделю в каждом классе).

21.6. Содержание обучения в 1 классе.

21.6.1. Сказка фольклорная (народная) и литературная (авторская). Восприятие текста произведений художественной литературы и устного народного творчества (не менее четырех произведений). Фольклорная и литературная (авторская) сказка: сходство и различия. Реальность и волшебство в сказке. Событийная сторона сказок: последовательность событий в фольклорной (народной) и литературной (авторской) сказке. Отражение сюжета в иллюстрациях. Герои сказочных произведений. Нравственные ценности и идеи в русских народных и литературных (авторских) сказках, поступки, отражающие нравственные качества (отношение к природе, людям, предметам).

21.6.1.1. Произведения для чтения: народные сказки о животных, например, "Лисица и тетерев", "Лиса и рак" и другие, литературные (авторские) сказки, например, К.Д. Ушинского "Петух и собака", сказки В.Г. Сутеева "Кораблик", "Под грибом" и другие (по выбору).

21.6.2. Произведения о детях. Понятие "тема произведения" (общее представление): чему посвящено, о чем рассказывает. Главная мысль произведения: его основная идея (чему учит? какие качества воспитывает?). Произведения одной темы, но разных жанров: рассказ, стихотворение (общее представление на примере не менее шести произведений К.Д. Ушинского, Л.Н. Толстого, Е.А. Пермяка, В.А. Осеевой, А.Л. Барто, Ю.И. Ермолаева и других). Характеристика героя произведения, общая оценка поступков. Понимание заголовка произведения, его соотношения с содержанием произведения и его идей. Осознание нравственно-этических понятий: друг, дружба, забота, труд, взаимопомощь.

21.6.2.1. Произведения для чтения: К.Д. Ушинский "Худо тому, кто добра не делает никому", Л.Н. Толстой "Косточка", Е.А. Пермяк "Торопливый ножик", В.А. Осеева "Три товарища", А.Л. Барто "Я - лишний", Ю.И. Ермолаев "Лучший друг" и другие (по выбору).

21.6.3. Произведения о родной природе. Восприятие и самостоятельное чтение произведений о природе (на примере трех-четырех доступных произведений А.К. Толстого, А.Н. Плещеева, Е.Ф. Трутневой, С.Я. Маршака и другие). Тема поэтических произведений: звуки и краски природы, времена года, человек и природа; Родина, природа родного края. Особенности стихотворной речи, сравнение с прозаической: рифма, ритм (практическое ознакомление). Настроение, которое рождает поэтическое произведение. Отражение нравственной идеи в

произведении: любовь к Родине, природе родного края. Иллюстрация к произведению как отражение эмоционального отклика на произведение. Роль интонации при выразительном чтении. Интонационный рисунок выразительного чтения: ритм, темп, сила голоса.

21.6.4. Устное народное творчество: малые фольклорные жанры (не менее шести произведений). Многообразие малых жанров устного народного творчества: потешка, загадка, пословица, их назначение (веселить, потешать, играть, поучать). Особенности разных малых фольклорных жанров. Потешка - игровой народный фольклор. Загадка - средство воспитания живости ума, сообразительности. Пословицы - проявление народной мудрости, средство воспитания понимания жизненных правил.

21.6.4.1. Произведения для чтения: потешки, загадки, пословицы.

21.6.5. Произведения о братьях наших меньших (три-четыре автора по выбору) - герои произведений. Цель и назначение произведений о взаимоотношениях человека и животных воспитание добрых чувств и бережного отношения к животным. Виды текстов: художественный и научно-познавательный, их сравнение. Характеристика героя: описание его внешности, действий, нравственно-этических понятий: любовь и забота о животных.

21.6.5.1. Произведения для чтения: В.В. Бианки "Лис и Мышонок", Е.И. Чарушин "Про Томку", М.М. Пришвин "Еж", Н.И. Сладков "Лисица и Еж" и другие.

21.6.6. Произведения о маме. Восприятие и самостоятельное чтение произведений о маме (не менее одного автора по выбору, на примере произведений Е.А. Благиной, А.Л. Барто, А.В. Митяева и других). Осознание нравственно-этических понятий: чувство любви как привязанность одного человека к другому (матери к ребенку, детей к матери, близким), проявление любви и заботы о родных людях.

21.6.6.1. Произведения для чтения: Е.А. Благина "Посидим в тишине", А.Л. Барто "Мама", А.В. Митяев "За что я люблю маму" и другие (по выбору).

21.6.7. Фольклорные и авторские произведения о чудесах и фантазии (не менее трех произведений). Способность автора произведения находить чудесное в каждом жизненном проявлении, необычное в обыкновенных явлениях окружающего мира. Сочетание в произведении реалистических событий с необычными, сказочными, фантастическими.

21.6.7.1. Произведения для чтения: Р.С. Сеф "Чудо", В.В. Лунин "Я видел чудо", Б.В. Заходер "Моя Вообразия", Ю.П. Мориц "Сто фантазий" и другие (по выбору).

21.6.8. Библиографическая культура (работа с детской книгой). Представление о том, что книга - источник необходимых знаний. Обложка, оглавление, иллюстрации как элементы ориентировки в книге. Умение использовать тематический каталог при выборе книг в библиотеке.

21.6.9. Изучение литературного чтения в 1 классе способствует освоению на пропедевтическом уровне ряда универсальных учебных действий: познавательных универсальных учебных действий, коммуникативных универсальных учебных действий, регулятивных универсальных учебных действий, совместной деятельности.

21.6.9.1. Базовые логические действия как часть познавательных универсальных учебных действий способствуют формированию умений:

- читать вслух целыми словами без пропусков и перестановок букв и слогов доступные по восприятию и небольшие по объему прозаические и стихотворные произведения;
- понимать фактическое содержание прочитанного или прослушанного текста;

- ориентироваться в терминах и понятиях: фольклор, малые фольклорные жанры, тема, идея, заголовок, содержание произведения, сказка (фольклорная и литературная), автор, герой, рассказ, стихотворение (в пределах изученного);

- различать и группировать произведения по жанрам (загадки, пословицы, сказки (фольклорная и литературная), стихотворение, рассказ);

- анализировать текст: определять тему, устанавливать последовательность событий в произведении, характеризовать героя, давать положительную или отрицательную оценку его поступкам, задавать вопросы по фактическому содержанию;

- сравнивать произведения по теме, настроению, которое оно вызывает.

21.6.9.2. Работа с информацией как часть познавательных универсальных учебных действий способствует формированию умений:

- понимать, что текст произведения может быть представлен в иллюстрациях, различных видах зрительного искусства (фильм, спектакль и другие);

- соотносить иллюстрацию с текстом произведения, читать отрывки из текста, которые соответствуют иллюстрации.

21.6.9.3. Коммуникативные универсальные учебные действия (далее - УУД) способствуют формированию умений:

- читать наизусть стихотворения, соблюдать орфоэпические и пунктуационные нормы;

- участвовать в беседе по обсуждению прослушанного или прочитанного текста: слушать собеседника, отвечать на вопросы, высказывать свое отношение к обсуждаемой проблеме;

- пересказывать (устно) содержание произведения с использованием вопросов, рисунков, предложенного плана;

- объяснять своими словами значение изученных понятий;

- описывать свое настроение после слушания (чтения) стихотворений, сказок, рассказов.

21.6.9.4. Регулятивные универсальные учебные действия способствуют формированию умений:

- понимать и удерживать поставленную учебную задачу, в случае необходимости обращаться за помощью к педагогическому работнику;

- проявлять желание самостоятельно читать, совершенствовать свой навык чтения;

- с помощью учителя оценивать свои успехи (трудности) в освоении читательской деятельности.

21.6.9.5. Совместная деятельность способствует формированию умений: проявлять желание работать в парах, небольших группах; проявлять культуру взаимодействия, терпение, умение договариваться, ответственно выполнять свою часть работы.

21.7. Содержание обучения во 2 классе.

21.7.1. О нашей Родине. Круг чтения: произведения о Родине (на примере не менее трех произведений И.С. Никитина, Ф.П. Савинова, А.А. Прокофьева и других). Патриотическое звучание произведений о родном крае и природе. Отражение в произведениях нравственно-этических понятий: любовь к Родине, родному краю, Отечеству. Анализ заголовка, соотнесение его с главной мыслью и идеей произведения. Отражение темы Родины в изобразительном искусстве (пейзажи И.И. Левитана, И.И. Шишкина, В.Д. Поленова и других).

21.7.1.1. Произведения для чтения: И.С. Никитин "Русь", Ф.П. Савинов "Родина", А.А. Прокофьев "Родина" и другие (по выбору).

21.7.2. Фольклор (устное народное творчество). Произведения малых жанров фольклора (потешки, считалки, пословицы, скороговорки, небылицы, загадки по выбору). Шуточные фольклорные произведения, скороговорки, небылицы. Особенности скороговорок, их роль в речи. Игра со словом, "перевертыш событий" как основа построения небылиц. Ритм и счет как основные средства выразительности и построения считалки. Народные песни, их особенности. Загадка как жанр фольклора, тематические группы загадок. Сказка - выражение народной мудрости, нравственная идея фольклорных сказок. Особенности сказок разного вида (о животных, бытовые, волшебные). Особенности сказок о животных: сказки народов России. Бытовая сказка: герои, место действия, особенности построения и языка. Диалог в сказке. Понятие о волшебной сказке (общее представление): наличие присказки, постоянные эпитеты, волшебные герои. Фольклорные произведения народов России: отражение в сказках народного быта и культуры.

21.7.2.1. Произведения для чтения: потешки, считалки, пословицы, скороговорки, загадки, народные песни, русская народная сказка "Каша из топора", русская народная сказка "У страха глаза велики", русская народная сказка "Зимовье зверей", русская народная сказка "Снегурочка", сказки народов России (1 - 2 произведения) и другие.

21.7.3. Звуки и краски родной природы в разные времена года. Тема природы в разные времена года (осень, зима, весна, лето) в произведениях литературы (по выбору, не менее пяти авторов). Эстетическое восприятие явлений природы (звуки, краски времен года). Средства выразительности при описании природы: сравнение и эпитет. Настроение, которое создает пейзажная лирика. Отражение темы "Времена года" в картинах художников (на примере пейзажей И.И. Левитана, В.Д. Поленова, А.И.

Куинджи, И.И. Шишкина и других) и музыкальных произведениях (например, произведения П.И. Чайковского, А. Вивальди и других).

21.7.3.1. Произведения для чтения: А.С. Пушкин "Уж небо осенью дышало...", "Вот север, тучи нагоняя...", А.А. Плещеев "Осень", А.К. Толстой "Осень. Обсыпается наш сад...", М.М. Пришвин "Осеннее утро", Г.А. Скребицкий "Четыре художника", Ф.И. Тютчев "Чародейкою зимою", "Зима недаром злится", И.С. Соколов-Микитов "Зима в лесу", С.А. Есенин "Поет зима - аукает...", И.З. Суриков "Лето" и другие.

21.7.4. О детях и дружбе. Круг чтения: тема дружбы в художественном произведении (расширение круга чтения: не менее четырех произведений, Н.Н. Носова, В.А. Осеевой, В.Ю. Драгунского, В.В. Лунина и других). Отражение в произведениях нравственно-этических понятий: дружба, терпение, уважение, помощь друг другу. Главная мысль произведения (идея). Герой произведения (введение понятия "главный герой"), его характеристика (портрет), оценка поступков.

21.7.4.1. Произведения для чтения: Л.Н. Толстой "Филиппок", Е.А. Пермяк "Две пословицы", Ю.И. Ермолаев "Два пирожных", В.А. Осеева "Синие листья", Н.Н. Носов "На горке", "Заплата", А.Л. Барто "Катя", В.В. Лунин "Я и Вовка", В.Ю. Драгунский "Тайное становится явным" и другие (по выбору).

21.7.5. Мир сказок. Фольклорная (народная) и литературная (авторская) сказка: "бродячие" сюжеты (произведения по выбору, не менее четырех). Фольклорная основа авторских сказок: сравнение сюжетов, героев, особенностей языка. Составление плана произведения: части текста, их главные темы. Иллюстрации, их значение в раскрытии содержания произведения.

21.7.5.1. Произведения для чтения: народная сказка "Золотая рыбка", А.С. Пушкин "Сказка о рыбаке и рыбке", народная сказка "Морозко", В.Ф. Одоевский "Мороз Иванович", В.И. Даль "Девочка Снегурочка" и другие.

21.7.6. О братьях наших меньших. Жанровое многообразие произведений о животных (песни, загадки, сказки, басни, рассказы, стихотворения; произведения по выбору, не менее пяти авторов). Дружба людей и животных - тема литературы (произведения Е.И. Чарушина, В.В. Бианки, С.В. Михалкова, Б.С. Житкова, М.М. Пришвина и других). Отражение образов животных в фольклоре (русские народные песни, загадки, сказки). Герои стихотворных и прозаических произведений о животных. Описание животных в художественном и научно-познавательном тексте. Нравственно-этические понятия: отношение человека к животным (любовь и забота). Особенности басни как жанра литературы, прозаические и стихотворные басни (на примере произведений И.А. Крылова, Л.Н. Толстого). Мораль басни как нравственный урок (поучение). Знакомство с художниками-иллюстраторами, анималистами (без использования термина): Е.И. Чарушин, В.В. Бианки.

21.7.6.1. Произведения для чтения: И.А. Крылов "Лебедь, Щука и Рак", Л.Н. Толстой "Лев и мышь", М.М. Пришвин "Ребята и утята", Б.С. Житков "Храбрый утенок", В.Д. Берестов "Кошкин щенок", В.В. Бианки "Музыкант", Е.И. Чарушин "Страшный рассказ", С.В. Михалков "Мой щенок" и другие (по выбору).

21.7.7. О наших близких, о семье. Тема семьи, детства, взаимоотношений взрослых и детей в творчестве писателей и фольклорных произведениях (по выбору). Отражение нравственных семейных ценностей в произведениях о семье: любовь и сопереживание, уважение и внимание к старшему поколению, радость общения и защищенность в семье.

Тема художественных произведений: Международный женский день, День Победы.

21.7.7.1. Произведения для чтения: Л.Н. Толстой "Отец и сыновья", А.А. Плещеев "Песня матери", В.А. Осеева "Сыновья", С.В. Михалков "Быль для детей", С.А. Баруздин "Салют" и другие (по выбору).

21.7.8. Зарубежная литература. Круг чтения: литературная (авторская) сказка (не менее двух произведений): зарубежные писатели-сказочники (Ш. Перро, Х.-К. Андерсен и другие). Характеристика авторской сказки: герои, особенности построения и языка. Сходство тем и сюжетов сказок разных народов. Составление плана художественного произведения: части текста, их главные темы. Иллюстрации, их значение в раскрытии содержания произведения.

21.7.8.1. Произведения для чтения: Ш. Перро "Кот в сапогах", Х.-К. Андерсен "Пятеро из одного стручка" и другие (по выбору).

21.7.9. Библиографическая культура (работа с детской книгой и справочной литературой). Книга как источник необходимых знаний. Элементы книги: содержание или оглавление, аннотация, иллюстрация. Выбор книг на основе рекомендательного списка, тематические картотеки библиотеки. Книга учебная, художественная, справочная.

21.7.10. Изучение литературного чтения во 2 классе способствует освоению на пропедевтическом уровне ряда универсальных учебных действий: познавательных универсальных учебных действий, коммуникативных универсальных учебных действий, регулятивных универсальных учебных действий, совместной деятельности.

21.7.10.1. Базовые логические и исследовательские действия как часть познавательных универсальных учебных действий способствуют формированию умений:

- читать вслух целыми словами без пропусков и перестановок букв и слогов доступные по восприятию и небольшие по объему прозаические и стихотворные произведения (без отметочного оценивания);

- сравнивать и группировать различные произведения по теме (о Родине, о родной природе, о детях, о животных, о семье, о чудесах и превращениях), по жанрам (произведения устного народного творчества, сказка (фольклорная и литературная), рассказ, басня, стихотворение);

- характеризовать (кратко) особенности жанров (произведения устного народного творчества, литературная сказка, рассказ, басня, стихотворение);

- анализировать текст сказки, рассказа, басни: определять тему, главную мысль произведения, находить в тексте слова, подтверждающие характеристику героя, оценивать его поступки, сравнивать героев по предложенному алгоритму, устанавливать последовательность событий (действий) в сказке и рассказе;

- анализировать текст стихотворения: называть особенности жанра (ритм, рифма), находить в тексте сравнения, эпитеты, слова в переносном значении, объяснять значение незнакомого слова с использованием контекста и по словарю.

21.7.10.2. Работа с информацией как часть познавательных универсальных учебных действий способствует формированию умений:

- соотносить иллюстрации с текстом произведения;

- ориентироваться в содержании книги, каталоге, выбирать книгу по автору, каталогу на основе рекомендованного списка;

- по информации, представленной в оглавлении, в иллюстрациях предполагать тему и содержание книги;

- пользоваться словарями для уточнения значения незнакомого слова.

21.7.10.3. Коммуникативные универсальные учебные действия способствуют формированию умений:

- участвовать в диалоге: отвечать на вопросы, кратко объяснять свои ответы, дополнять ответы других участников, составлять свои вопросы и высказывания на заданную тему;

- пересказывать подробно и выборочно прочитанное произведение;

- обсуждать (в парах, группах) содержание текста, формулировать (устно) простые выводы на основе прочитанного (прослушанного) произведения;

- описывать (устно) картины природы;

- сочинять по аналогии с прочитанным загадки, рассказы, небольшие сказки;

- участвовать в инсценировках и драматизации отрывков из художественных произведений.

21.7.10.4. Регулятивные универсальные учебные действия способствуют формированию умений:

- оценивать свое эмоциональное состояние, возникшее при прочтении (слушании) произведения;

- удерживать в памяти последовательность событий прослушанного (прочитанного) текста;

- контролировать выполнение поставленной учебной задачи при чтении (слушании) произведения;

- проверять (по образцу) выполнение поставленной учебной задачи.

21.7.10.5. Совместная деятельность способствует формированию умений:

- выбирать себе партнеров по совместной деятельности;

- распределять работу, договариваться, приходить к общему решению, отвечать за общий результат работы.

21.8. Содержание обучения в 3 классе.

21.8.1. О Родине и ее истории. Любовь к Родине и ее история - важные темы произведений литературы (произведения одного-двух авторов по выбору). Чувство любви к Родине, сопричастность к прошлому и настоящему своей страны и родного края - главные идеи, нравственные ценности, выраженные в произведениях о Родине. Образ Родины в стихотворных и прозаических произведениях писателей и поэтов XIX и XX веков. Осознание нравственно-этических понятий: любовь к родной стороне, малой родине, гордость за красоту и величие своей Отчизны. Роль и особенности заголовка произведения. Репродукции картин как иллюстрации к произведениям о Родине. Использование средств выразительности при чтении вслух: интонация, темп, ритм, логические ударения.

21.8.1.1. Произведения для чтения: К.Д. Ушинский "Наше отечество", М.М. Пришвин "Моя Родина", С.А. Васильев "Россия", Н.П. Кончаловская "Наша древняя столица" (отрывки) и другие (по выбору).

21.8.2. Фольклор (устное народное творчество). Круг чтения: малые жанры фольклора (пословицы, потешки, считалки, небылицы, скороговорки, загадки, по выбору). Знакомство с видами загадок. Пословицы народов России (значение, характеристика, нравственная основа). Книги и словари, созданные В.И. Далем. Активный словарь устной речи: использование образных слов, пословиц и поговорок, крылатых выражений. Нравственные ценности в фольклорных произведениях народов России.

21.8.3. Фольклорная сказка как отражение общечеловеческих ценностей и нравственных правил. Виды сказок (о животных, бытовые, волшебные). Художественные особенности сказок: построение (композиция), язык (лексика). Характеристика героя, волшебные помощники, иллюстрация как отражение сюжета волшебной сказки (например, картины В.М. Васнецова, иллюстрации И.Я. Билибина и других). Отражение в сказках народного быта и культуры. Составление плана сказки.

21.8.4. Круг чтения: народная песня. Чувства, которые рождают песни, темы песен. Описание картин природы как способ рассказать в песне о родной земле. Былина как народный песенный сказ о важном историческом событии. Фольклорные особенности жанра былин: язык (напевность исполнения, выразительность), характеристика главного героя (где жил, чем занимался, какими качествами обладал). Характеристика былин как героического песенного сказа, их особенности (тема, язык). Язык былин, устаревшие слова, их место в былине и представление в современной лексике. Репродукции картин как иллюстрации к эпизодам фольклорного произведения.

21.8.4.1. Произведения для чтения: малые жанры фольклора, русская народная сказка "Иван-царевич и серый волк", былина об Илье Муромце и другие (по выбору).

21.8.5. Творчество А.С. Пушкина. А.С. Пушкин - великий русский поэт. Лирические произведения А.С. Пушкина: средства художественной выразительности (сравнение, эпитет); рифма, ритм. Литературные сказки А.С. Пушкина в стихах (по выбору, например, "Сказка о царе Салтане, о сыне его славном и могучем богатыре князе Гвидоне Салтановиче и о прекрасной царевне Лебеди"). Нравственный смысл произведения, структура сказочного текста, особенности сюжета, прием повтора как основа изменения сюжета. Связь пушкинских



сказок с фольклорными. Положительные и отрицательные герои, волшебные помощники, язык авторской сказки. И.Я. Билибин - иллюстратор сказок А.С. Пушкина.

21.8.5.1. Произведения для чтения: А.С. Пушкин "Сказка о царе Салтане, о сыне его славном и могучем богатыре князе Гвидоне Салтановиче и о прекрасной царевне Лебеди", "В тот год осенняя погода...", "Опрятней модного паркета..." и другие (по выбору).

21.8.6. Творчество И.А. Крылова. Басня - произведение-поучение, которое помогает увидеть свои и чужие недостатки. Иносказание в баснях. И.А. Крылов - великий русский баснописец. Басни И.А. Крылова (не менее двух): назначение, темы и герои, особенности языка. Явная и скрытая мораль басен. Использование крылатых выражений в речи.

21.8.6.1. Произведения для чтения: И.А. Крылов "Ворона и Лисица", "Лисица и виноград", "Мартышка и очки" и другие (по выбору).

21.8.7. Картины природы в произведениях поэтов и писателей XIX - XX веков. Лирические произведения как способ передачи чувств людей, автора. Картины природы в произведениях поэтов и писателей (не менее пяти авторов по выбору): Ф.И. Тютчев, А.А. Фет, А.Н. Майков, Н.А. Некрасов, А.А. Блок, С.А. Есенин, И.А. Бунин, А.П. Чехов, К.Г. Паустовский и другие. Чувства, вызываемые лирическими произведениями. Средства выразительности в произведениях лирики: эпитеты, синонимы, антонимы, сравнения. Звукопись, ее выразительное значение. Олицетворение как одно из средств выразительности лирического произведения. Живописные полотна как иллюстрация к лирическому произведению: пейзаж. Сравнение средств создания пейзажа в тексте-описании (эпитеты, сравнения, олицетворения), в изобразительном искусстве (цвет, композиция), в произведениях музыкального искусства (тон, темп, мелодия).

21.8.7.1. Произведения для чтения: Ф.И. Тютчев "Есть в осени первоначальной...", А.А. Фет "Кот поет, глаза прищуря", "Мама! Глянь-ка из окошка...", А.Н. Майков "Осень", С.А. Есенин "Береза", Н.А. Некрасов "Железная дорога" (отрывок), А.А. Блок "Ворона", И.А. Бунин "Первый снег" и другие (по выбору).

21.8.8. Творчество Л.Н. Толстого. Жанровое многообразие произведений Л.Н. Толстого: сказки, рассказы, басни, быль (не менее трех произведений). Рассказ как повествование: связь содержания с реальным событием. Структурные части произведения (композиция): начало, завязка действия, кульминация, развязка. Эпизод как часть рассказа. Различные виды планов. Сюжет рассказа: основные события, главные герои, различие рассказчика и автора произведения. Художественные особенности текста-описания, текста-рассуждения.

21.8.8.1. Произведения для чтения: Л.Н. Толстой "Лебеди", "Зайцы", "Прыжок", "Акула" и другие.

21.8.9. Литературная сказка. Литературная сказка русских писателей (не менее двух). Круг чтения: произведения В.М. Гаршина, М. Горького, И.С. Соколова-Микитова и других. Особенности авторских сказок (сюжет, язык, герои). Составление аннотации. 21.8.9.1. Произведения для чтения: В.М. Гаршин "Лягушка-путешественница", И.С. Соколов-Микитов "Листопадничек", М. Горький "Случай с Евсейкой" и другие (по выбору).

21.8.10. Произведения о взаимоотношениях человека и животных. Человек и его отношения с животными: верность, преданность, забота и любовь. Круг чтения (по выбору, не менее четырех произведений): произведения Д.Н. Мамина-Сибиряка, К.Г. Паустовского, М.М. Пришвина, Б.С. Житкова. Особенности рассказа: тема, герои, реальность событий, композиция, объекты описания (портрет героя, описание интерьера).

21.8.10.1. Произведения для чтения: Б.С. Житков "Про обезьянку", К.Г. Паустовский "Барсучий нос", "Кот-ворюга", Д.Н. Мамин-Сибиряк "Приемыш" и другие (по выбору).

21.8.11. Произведения о детях. Дети - герои произведений: раскрытие тем "Разные детские судьбы", "Дети на войне". Отличие автора от героя и рассказчика. Герой художественного произведения: время и место проживания, особенности внешнего вида и характера. Историческая обстановка как фон создания произведения: судьбы крестьянских детей, дети на войне (произведения по выбору двух-трех авторов). Основные события сюжета, отношение к ним героев произведения. Оценка нравственных качеств, проявляющихся в военное время.

21.8.11.1. Произведения для чтения: Л. Пантелеев "На ялике", А. Гайдар "Тимур и его команда" (отрывки), Л. Кассиль и другие (по выбору).

21.8.12. Юмористические произведения. Комичность как основа сюжета. Герой юмористического произведения. Средства выразительности текста юмористического содержания: преувеличение. Авторы юмористических рассказов (не менее двух произведений): М.М. Зощенко, Н.Н. Носов, В.Ю. Драгунский и другие (по выбору).

21.8.12.1. Произведения для чтения: В.Ю. Драгунский "Денискины рассказы" (1 - 2 произведения), Н.Н. Носов "Веселая семейка" и другие (по выбору).

21.8.13. Зарубежная литература. Круг чтения (произведения двух-трех авторов по выбору): литературные сказки Ш. Перро, Х.-К. Андерсена, Р. Киплинга. Особенности авторских сказок (сюжет, язык, герой). Рассказы зарубежных писателей о животных. Известные переводчики зарубежной литературы: С.Я. Маршак, К.И. Чуковский, Б.В. Заходер.

21.8.13.1. Произведения для чтения: Х.-К. Андерсен "Гадкий утенок", Ш. Перро "Подарок феи" и другие (по выбору).

21.8.14. Библиографическая культура (работа с детской книгой и справочной литературой). Ценность чтения художественной литературы и фольклора, осознание важности читательской деятельности. Использование с учетом учебных задач аппарата издания (обложка, оглавление, аннотация, предисловие, иллюстрации). Правила юного читателя. Книга как особый вид искусства. Общее представление о первых книгах на Руси, знакомство с рукописными книгами.

21.8.15. Изучение литературного чтения в 3 классе способствует освоению ряда универсальных учебных действий: познавательных универсальных учебных действий, коммуникативных универсальных учебных действий, регулятивных универсальных учебных действий, совместной деятельности.

21.8.15.1. Базовые логические и исследовательские действия как часть познавательных универсальных учебных действий способствуют формированию умений:

- читать доступные по восприятию и небольшие по объему прозаические и стихотворные произведения;
- различать сказочные и реалистические, лирические и эпические, народные и авторские произведения;
- анализировать текст: обосновывать принадлежность к жанру, определять тему и главную мысль, делить текст на части, озаглавливать их, находить в тексте заданный эпизод, определять композицию произведения, характеризовать героя;
- конструировать план текста, дополнять и восстанавливать нарушенную последовательность;
- сравнивать произведения, относящиеся к одной теме, но разным жанрам; произведения одного жанра, но разной тематики;

- исследовать текст: находить описания в произведениях разных жанров (портрет, пейзаж, интерьер).

21.8.15.2. Работа с информацией как часть познавательных универсальных учебных действий способствуют формированию умений:

- сравнивать информацию словесную (текст), графическую или изобразительную (иллюстрация), звуковую (музыкальное произведение);
- подбирать иллюстрации к тексту, соотносить произведения литературы и изобразительного искусства по тематике, настроению, средствам выразительности;
- выбирать книгу в библиотеке в соответствии с учебной задачей;
- составлять аннотацию.

21.8.15.3. Коммуникативные универсальные учебные действия способствуют формированию умений:

- читать текст с разными интонациями, передавая свое отношение к событиям, героям произведения;
- формулировать вопросы по основным событиям текста;
- пересказывать текст (подробно, выборочно, с изменением лица);
- выразительно исполнять стихотворное произведение, создавая соответствующее настроение;
- сочинять простые истории (сказки, рассказы) по аналогии.

21.8.15.4. Регулятивные универсальные учебные способствуют формированию умений:

- понимать цель чтения, удерживать ее в памяти, использовать в зависимости от учебной задачи вид чтения, контролировать реализацию поставленной задачи чтения;
- оценивать качество своего восприятия текста на слух;
- выполнять действия контроля (самоконтроля) и оценки процесса и результата деятельности, при необходимости вносить коррективы в выполняемые действия.

21.8.15.5. Совместная деятельность способствует формированию умений:

- участвовать в совместной деятельности: выполнять роли лидера, подчиненного, соблюдать равноправие и дружелюбие;
- в коллективной театрализованной деятельности читать по ролям, инсценировать несложные произведения фольклора и художественной литературы;
- выбирать роль, договариваться о манере ее исполнения в соответствии с общим замыслом;
- осуществлять взаимопомощь, проявлять ответственность при выполнении своей части работы, оценивать свой вклад в общее дело.

21.9. Содержание обучения в 4 классе.

21.9.1. О Родине, героические страницы истории. Наше Отечество, образ родной земли в стихотворных и прозаических произведениях писателей и поэтов XIX и XX веков (по выбору, не менее четырех, например, произведения С.Т. Романовского, А.Т. Твардовского, С.Д. Дрожжина, В.М. Пескова и другие). Представление о проявлении любви к родной земле в литературе разных народов (на примере писателей родного края, представителей разных народов России). Страницы истории России, великие люди и события: образы Александра Невского, Михаила Кутузова и других выдающихся защитников Отечества в литературе для детей. Отражение нравственной идеи: любовь к Родине. Героическое прошлое России, тема

Великой Отечественной войны в произведениях литературы (на примере рассказов Л.А. Кассиля, С.П. Алексеева). Осознание понятия: поступок, подвиг.

21.9.1.1. Круг чтения: народная и авторская песня: понятие исторической песни, знакомство с песнями на тему Великой Отечественной войны (2-3 произведения по выбору).

21.9.1.2. Произведения для чтения: С.Д. Дрожжин "Родине", В.М. Песков "Родине", А.Т. Твардовский "О Родине большой и малой" (отрывок), С.Т. Романовский "Ледовое побоище", С.П. Алексеев (1 - 2 рассказа военно-исторической тематики) и другие (по выбору).

21.9.2. Фольклор (устное народное творчество). Фольклор как народная духовная культура (произведения по выбору). Многообразие видов фольклора: словесный, музыкальный, обрядовый (календарный). Культурное значение фольклора для появления художественной литературы. Малые жанры фольклора (назначение, сравнение, классификация). Собиратели фольклора (А.Н. Афанасьев, В.И. Даль). Виды сказок: о животных, бытовые, волшебные. Отражение в произведениях фольклора нравственных ценностей, быта и культуры народов мира. Сходство фольклорных произведений разных народов по тематике, художественным образам и форме ("бродячие" сюжеты).

21.9.2.1. Круг чтения: былина как эпическая песня о героическом событии. Герой былины - защитник страны. Образы русских богатырей: Ильи Муромца, Алеши Поповича, Добрыни Никитича, Никиты Кожемяки (где жил, чем занимался, какими качествами обладал). Средства художественной выразительности в былине: устойчивые выражения, повторы, гипербола. Устаревшие слова, их место в былине и представление в современной лексике. Народные былинно-сказочные темы в творчестве художника В.М. Васнецова.

21.9.2.2. Произведения для чтения: произведения малых жанров фольклора, народные сказки (2 - 3 сказки по выбору), сказки народов России (2 - 3 сказки по выбору), былины из цикла об Илье Муромце, Алеше Поповиче, Добрыне Никитиче (1 - 2 по выбору). 21.9.3. Творчество А.С. Пушкина. Картины природы в лирических произведениях А.С. Пушкина. Средства художественной выразительности в стихотворном произведении (сравнение, эпитет, олицетворение) на примере 2 - 3 произведений. Литературные сказки

А.С. Пушкина в стихах: "Сказка о мертвой царевне и о семи богатырях". Фольклорная основа авторской сказки. Положительные и отрицательные герои, волшебные помощники, язык авторской сказки.

21.9.3.1. Произведения для чтения: А.С. Пушкин "Сказка о мертвой царевне и о семи богатырях", "Няне", "Осень" (отрывки), "Зимняя дорога" и другие.

21.9.4. Творчество И.А. Крылова. Представление о басне как лиро-эпическом жанре. Круг чтения: басни на примере произведений И.А. Крылова, И.И. Хемницера, Л.Н. Толстого, С.В. Михалкова. Басни стихотворные и прозаические (не менее трех). Развитие событий в басне, ее герои (положительные, отрицательные). Аллегория в баснях. Сравнение басен: назначение, темы и герои, особенности языка.

21.9.4.1. Произведения для чтения: Крылов И.А. "Стрекоза и муравей", "Квартет", И.И. Хемницер "Стрекоза", Л.Н. Толстой "Стрекоза и муравьи" и другие.

21.9.5. Творчество М.Ю. Лермонтова. Круг чтения: лирические произведения М.Ю. Лермонтова (не менее трех). Средства художественной выразительности (сравнение, эпитет, олицетворение); рифма, ритм. Метафора как "свернутое" сравнение. Строфа как элемент композиции стихотворения. Переносное значение слов в метафоре. Метафора в стихотворениях М.Ю. Лермонтова.

21.9.5.1. Произведения для чтения: М.Ю. Лермонтов "Утес", "Парус", "Москва, Москва!.. Люблю тебя как сын..." и другие.

21.9.6. Литературная сказка. Тематика авторских стихотворных сказок (две - три по выбору). Герои литературных сказок (произведения П.П. Ершова, П.П. Бажова, С.Т. Аксакова, С.Я. Маршак и другие). Связь литературной сказки с фольклорной: народная речь как особенность авторской сказки. Иллюстрации в сказке: назначение, особенности.

21.9.6.1. Произведения для чтения: П.П. Бажов "Серебряное копытце", П.П. Ершов "Конек-Горбунок", С.Т. Аксаков "Аленький цветочек" и другие.

21.9.7. Картины природы в творчестве поэтов и писателей XIX - XX веков. Лирика, лирические произведения как описание в стихотворной форме чувств поэта, связанных с наблюдениями, описаниями природы. Круг чтения: лирические произведения поэтов и писателей (не менее пяти авторов по выбору): В.А. Жуковский, И.С. Никитин, Е.А. Баратынский, Ф.И. Тютчев, А.А. Фет, Н.А. Некрасов, И.А. Бунин, А.А. Блок, К.Д. Бальмонт и другие. Темы стихотворных произведений, герой лирического произведения. Авторские приемы создания художественного образа в лирике. Средства выразительности в произведениях лирики: эпитеты, синонимы, антонимы, сравнения, олицетворения, метафоры. Репродукция картины как иллюстрация к лирическому произведению.

21.9.7.1. Произведения для чтения: В.А. Жуковский "Загадка", И.С. Никитин "В синем небе плывут над полями...", Ф.И. Тютчев "Как неожиданно и ярко", А.А. Фет "Весенний дождь", Е.А. Баратынский "Весна, весна! Как воздух чист...", И.А. Бунин "Листопад" (отрывки) и другие (по выбору).

21.9.8. Творчество Л.Н. Толстого. Круг чтения (не менее трех произведений): рассказ (художественный и научно-познавательный), сказки, басни, быль. Повесть как эпический жанр (общее представление). Значение реальных жизненных ситуаций в создании рассказа, повести. Отрывки из автобиографической повести Л.Н. Толстого "Детство". Особенности художественного текста-описания: пейзаж, портрет героя, интерьер. Примеры текста-рассуждения в рассказах Л.Н. Толстого.

21.9.8.1. Произведения для чтения: Л.Н. Толстой "Детство" (отдельные главы), "Русак", "Черепашка" и другие (по выбору).

21.9.9. Произведения о животных и родной природе. Взаимоотношения человека и животных, защита и охрана природы как тема произведений литературы.

Круг чтения (не менее трех авторов): на примере произведений А.И. Куприна, В.П. Астафьева, К.Г. Паустовского, М.М. Пришвина, Ю.И. Ковалю и другие.

21.9.9.1. Произведения для чтения: В.П. Астафьев "Капалуха", М.М. Пришвин "Высочка" и другие (по выбору).

21.9.10. Произведения о детях. Тематика произведений о детях, их жизни, играх и занятиях, взаимоотношениях с взрослыми и сверстниками (на примере произведений не менее трех авторов): А.П. Чехова, Б.С. Житкова, Н.Г. Гарина-Михайловского, В.В. Крапивина и других. Словесный портрет героя как его характеристика. Авторский способ выражения главной мысли. Основные события сюжета, отношение к ним героев. 21.9.10.1. Произведения для чтения: А.П. Чехов "Мальчики", Н.Г. Гарин-Михайловский "Детство Тёмы" (отдельные главы), М.М. Зощенко "О Леньке и Миньке" (1 - 2 рассказа из цикла), К.Г. Паустовский "Корзина с еловыми шишками" и другие.

21.9.11. Пьеса. Знакомство с новым жанром пьесой-сказкой. Пьеса - произведение литературы и театрального искусства (одна по выбору). Пьеса как жанр драматического произведения.

21.9.11.1. Пьеса и сказка: драматическое и эпическое произведения. Авторские ремарки: назначение, содержание.

21.9.11.2. Произведения для чтения: С.Я. Маршак "Двенадцать месяцев" и другие.

21.9.12. Юмористические произведения. Круг чтения (не менее двух произведений по выбору): юмористические произведения на примере рассказов М.М. Зощенко, В.Ю. Драгунского, Н.Н. Носова, В.В. Голявкина. Герои юмористических произведений. Средства выразительности текста юмористического содержания: гипербола. Юмористические произведения в кино и театре.

21.9.12.1. Произведения для чтения: В.Ю. Драгунский "Денискины рассказы" (1 - 2 произведения по выбору), Н.Н. Носов "Витя Малеев в школе и дома" (отдельные главы) и другие.

21.9.13. Зарубежная литература. Расширение круга чтения произведений зарубежных писателей. Литературные сказки Ш. Перро, Х.-К. Андерсена, братьев Гримм и других (по выбору). Приключенческая литература: произведения Д. Свифта, М. Твена.

21.9.13.1. Произведения для чтения: Х.-К. Андерсен "Дикие лебеди", "Русалочка", Д. Свифт "Приключения Гулливера" (отдельные главы), М. Твен "Том Сойер" (отдельные главы) и другие (по выбору).

21.9.14. Библиографическая культура (работа с детской книгой и справочной литературой). Польза чтения и книги: книга - друг и учитель. Правила читателя и способы выбора книги (тематический, систематический каталог). Виды информации в книге: научная, художественная, справочно-иллюстративный материал. Типы книг (изданий): книга-произведение, книга-сборник, собрание сочинений, периодическая печать, справочные издания. Работа с источниками периодической печати.

21.9.15. Изучение литературного чтения в 4 классе способствует освоению ряда универсальных учебных действий: познавательных универсальных учебных действий, коммуникативных универсальных учебных действий, регулятивных универсальных учебных действий, совместной деятельности.

21.9.15.1. Базовые логические и исследовательские действия как часть познавательных универсальных учебных действий способствуют формированию умений:

- читать вслух целыми словами без пропусков и перестановок букв и слогов доступные по восприятию и небольшие по объему прозаические и стихотворные произведения (без отметочного оценивания);

- читать про себя (молча), оценивать свое чтение с точки зрения понимания и запоминания текста;

- анализировать текст: определять главную мысль, обосновывать принадлежность к жанру, определять тему и главную мысль, находить в тексте заданный эпизод, устанавливать взаимосвязь между событиями, эпизодами текста;

- характеризовать героя и давать оценку его поступкам;

- сравнивать героев одного произведения по предложенным критериям, самостоятельно выбирать критерий сопоставления героев, их поступков (по контрасту или аналогии);

- составлять план (вопросный, номинативный, цитатный) текста, дополнять и восстанавливать нарушенную последовательность;

- исследовать текст: находить средства художественной выразительности (сравнение, эпитет, олицетворение, метафора), описания в произведениях разных жанров (пейзаж, интерьер), выявлять особенности стихотворного текста (ритм, рифма, строфа).

21.9.15.2. Работа с информацией как часть познавательных универсальных учебных действий способствуют формированию умений:

- использовать справочную информацию для получения дополнительной информации в соответствии с учебной задачей;
- характеризовать книгу по ее элементам (обложка, оглавление, аннотация, предисловие, иллюстрации, примечания и другие);
- выбирать книгу в библиотеке в соответствии с учебной задачей;
- составлять аннотацию.

21.9.15.3. Коммуникативные универсальные учебные действия способствуют формированию умений:

- соблюдать правила речевого этикета в учебном диалоге, отвечать и задавать вопросы к учебным и художественным текстам;
- пересказывать текст в соответствии с учебной задачей;
- рассказывать о тематике детской литературы, о любимом писателе и его произведениях;
- оценивать мнение авторов о героях и свое отношение к ним;
- использовать элементы импровизации при исполнении фольклорных произведений;
- сочинять небольшие тексты повествовательного и описательного характера по наблюдениям, на заданную тему.

21.9.15.4. Регулятивные универсальные учебные действия способствуют формированию умений:

- понимать значения чтения для самообразования и саморазвития; самостоятельно организовывать читательскую деятельность во время досуга;
- определять цель выразительного исполнения и работы с текстом;
- оценивать выступление (свое и других обучающихся) с точки зрения передачи настроения, особенностей произведения и героев;
- осуществлять контроль процесса и результата деятельности, устанавливать причины возникших ошибок и трудностей, проявлять способность предвидеть их в предстоящей работе.

21.9.15.5. Совместная деятельность способствует формированию умений:

- участвовать в театрализованной деятельности: инсценировании (читать по ролям, разыгрывать сценки);
- соблюдать правила взаимодействия;
- ответственно относиться к своим обязанностям в процессе совместной деятельности, оценивать свой вклад в общее дело.

21.10. Планируемые результаты освоения программы по литературному чтению на уровне начального общего образования.

21.10.1. Личностные результаты освоения программы по литературному чтению достигаются в процессе единства учебной и воспитательной деятельности, обеспечивающей позитивную динамику развития личности обучающегося, ориентированную на процессы самопознания, саморазвития и самовоспитания. Личностные результаты освоения программы по литературному чтению отражают освоение обучающимися социально значимых норм и

отношений, развитие позитивного отношения обучающихся к общественным, традиционным, социокультурным и духовно-нравственным ценностям, приобретение опыта применения сформированных представлений и отношений на практике.

В результате изучения литературного чтения на уровне начального общего образования у обучающегося будут сформированы личностные результаты:

1) гражданско-патриотическое воспитание:

становление ценностного отношения к своей Родине, малой родине, проявление интереса к изучению родного языка, истории и культуре Российской Федерации, понимание естественной связи прошлого и настоящего в культуре общества; осознание своей этнокультурной и российской гражданской идентичности, сопричастности к прошлому, настоящему и будущему своей страны и родного края, проявление уважения к традициям и культуре своего и других народов в процессе восприятия и анализа произведений выдающихся представителей русской литературы и творчества народов России; первоначальные представления о человеке как члене общества, о правах и ответственности, уважении и достоинстве человека, о нравственно-этических нормах поведения и правилах межличностных отношений.

2) духовно-нравственное воспитание:

освоение опыта человеческих взаимоотношений, проявление сопереживания, уважения, любви, доброжелательности и других моральных качеств к родным и другим людям, независимо от их национальности, социального статуса, вероисповедания; осознание этических понятий, оценка поведения и поступков персонажей художественных произведений в ситуации нравственного выбора; выражение своего видения мира, индивидуальной позиции посредством накопления и систематизации литературных впечатлений, разнообразных по эмоциональной окраске; неприятие любых форм поведения, направленных на причинение физического и морального вреда другим людям.

3) эстетическое воспитание:

проявление уважительного отношения и интереса к художественной культуре, к различным видам искусства, восприимчивость к традициям и творчеству своего и других народов, готовность выражать свое отношение в разных видах художественной деятельности; приобретение эстетического опыта слушания, чтения и эмоционально-эстетической оценки произведений фольклора и художественной литературы; понимание образного языка художественных произведений, выразительных средств, создающих художественный образ.

4) трудовое воспитание:

осознание ценности труда в жизни человека и общества, ответственное потребление и бережное отношение к результатам труда, навыки участия в различных видах трудовой деятельности, интерес к различным профессиям.

5) экологическое воспитание:

бережное отношение к природе, осознание проблем взаимоотношений человека и животных, отраженных в литературных произведениях; неприятие действий, приносящих вред окружающей среде.

6) ценности научного познания:

ориентация в деятельности на первоначальные представления о научной картине мира, понимание важности слова как средства создания словесно-художественного образа, способа



выражения мыслей, чувств, идей автора; овладение смысловым чтением для решения различного уровня учебных и жизненных задач; потребность в самостоятельной читательской деятельности, саморазвитии средствами литературы, развитие познавательного интереса, активности, инициативности, любознательности и самостоятельности в познании произведений фольклора и художественной литературы, творчества писателей.

21.10.2. В результате изучения литературного чтения на уровне начального общего образования у обучающегося будут сформированы познавательные универсальные учебные действия, коммуникативные универсальные учебные действия, регулятивные универсальные учебные действия, совместная деятельность.

21.10.2.1. У обучающегося будут сформированы следующие базовые логические действия как часть познавательных универсальных учебных действий:

- сравнивать произведения по теме, главной мысли, жанру, соотносить произведение и его автора, устанавливать основания для сравнения произведений, устанавливать аналогии;
- объединять произведения по жанру, авторской принадлежности;
- определять существенный признак для классификации, классифицировать произведения по темам, жанрам;
- находить закономерности и противоречия при анализе сюжета (композиции), восстанавливать нарушенную последовательность событий (сюжета), составлять аннотацию, отзыв по предложенному алгоритму;
- выявлять недостаток информации для решения учебной (практической) задачи на основе предложенного алгоритма;
- устанавливать причинно-следственные связи в сюжете фольклорного и художественного текста, при составлении плана, пересказе текста, характеристике поступков героев.

21.10.2.2. У обучающегося будут сформированы следующие базовые исследовательские действия как часть познавательных универсальных учебных действий:

- определять разрыв между реальным и желательным состоянием объекта (ситуации) на основе предложенных учителем вопросов;
- формулировать с помощью учителя цель, планировать изменения объекта, ситуации;
- сравнивать несколько вариантов решения задачи, выбирать наиболее подходящий (на основе предложенных критериев);
- формулировать выводы и подкреплять их доказательствами на основе результатов проведенного наблюдения (опыта, классификации, сравнения, исследования);
- прогнозировать возможное развитие процессов, событий и их последствия в аналогичных или сходных ситуациях.

21.10.2.3. У обучающегося будут сформированы умения работать с информацией как часть познавательных универсальных учебных действий:

- выбирать источник получения информации;
- находить в предложенном источнике информацию, представленную в явном виде, согласно заданному алгоритму;
- распознавать достоверную и недостоверную информацию самостоятельно или на основании предложенного учителем способа ее проверки;
- соблюдать с помощью взрослых (учителей, родителей (законных представителей) правила информационной безопасности при поиске информации в Интернете;

- анализировать и создавать текстовую, видео, графическую, звуковую информацию в соответствии с учебной задачей;

- самостоятельно создавать схемы, таблицы для представления информации. 21.10.2.4. У обучающегося будут сформированы умения общения как часть коммуникативных универсальных учебных действий:

- воспринимать и формулировать суждения, выражать эмоции в соответствии с целями и условиями общения в знакомой среде;

- проявлять уважительное отношение к собеседнику, соблюдать правила ведения диалога и дискуссии;

- признавать возможность существования разных точек зрения;

- корректно и аргументированно высказывать свое мнение;

- строить речевое высказывание в соответствии с поставленной задачей;

- создавать устные и письменные тексты (описание, рассуждение, повествование);

- подготавливать небольшие публичные выступления;

- подбирать иллюстративный материал (рисунки, фото, плакаты) к тексту выступления.

21.10.2.5. У обучающегося будут сформированы умения самоорганизации как части регулятивных универсальных учебных действий:

- планировать действия по решению учебной задачи для получения результата; - выстраивать последовательность выбранных действий.

21.10.2.6. У обучающегося будут сформированы умения самоконтроля как части регулятивных универсальных учебных действий:

- устанавливать причины успеха (неудач) учебной деятельности;

- корректировать свои учебные действия для преодоления ошибок.

21.10.2.7. У обучающегося будут сформированы умения совместной деятельности:

- формулировать краткосрочные и долгосрочные цели (индивидуальные с учетом участия в коллективных задачах) в стандартной (типовой) ситуации на основе предложенного формата планирования, распределения промежуточных шагов и сроков;

- принимать цель совместной деятельности, коллективно строить действия по ее достижению: распределять роли, договариваться, обсуждать процесс и результат совместной работы;

- проявлять готовность руководить, выполнять поручения, подчиняться;

- ответственно выполнять свою часть работы;

- оценивать свой вклад в общий результат;

- выполнять совместные проектные задания с использованием предложенных образцов;

- планировать действия по решению учебной задачи для получения результата;

- выстраивать последовательность выбранных действий.

21.10.3. Предметные результаты изучения литературного чтения. К концу обучения в 1 классе обучающийся научится:

понимать ценность чтения для решения учебных задач и применения в различных жизненных ситуациях: отвечать на вопрос о важности чтения для личного развития, находить в художественных произведениях отражение нравственных ценностей, традиций, быта разных народов; владеть техникой слогового плавного чтения с переходом на чтение целыми словами, читать осознанно вслух целыми словами без пропусков и перестановок букв и слогов

доступные для восприятия и небольшие по объему произведения в темпе не менее 30 слов в минуту (без отметочного оценивания); читать наизусть с соблюдением орфоэпических и пунктуационных норм не менее 2 стихотворений о Родине, о детях, о семье, о родной природе в разные времена года; различать прозаическую (не стихотворную) и стихотворную речь; различать отдельные жанры фольклора (устного народного творчества) и художественной литературы (загадки, пословицы, потешки, сказки (фольклорные и литературные), рассказы, стихотворения); понимать содержание прослушанного (прочитанного) произведения: отвечать на вопросы по фактическому содержанию произведения; владеть элементарными умениями анализа текста прослушанного (прочитанного) произведения: определять последовательность событий в произведении, характеризовать поступки (положительные или отрицательные) героя, объяснять значение незнакомого слова с использованием словаря; участвовать в обсуждении прослушанного (прочитанного) произведения: отвечать на вопросы о впечатлении от произведения, использовать в беседе изученные литературные понятия (автор, герой, тема, идея, заголовок, содержание произведения), подтверждать свой ответ примерами из текста; пересказывать (устно) содержание произведения с соблюдением последовательности событий, с использованием предложенных ключевых слов, вопросов, рисунков, предложенного плана; читать по ролям с соблюдением норм произношения, расстановки ударения; составлять высказывания по содержанию произведения (не менее 3 предложений) по заданному алгоритму; сочинять небольшие тексты по предложенному началу (не менее 3 предложений); ориентироваться в книге (учебнике) по обложке, оглавлению, иллюстрациям; выбирать книги для самостоятельного чтения по совету взрослого и с учетом рекомендованного учителем списка, рассказывать о прочитанной книге по предложенному алгоритму; обращаться к справочной литературе для получения дополнительной информации в соответствии с учебной задачей.

#### 21.10.4. Предметные результаты изучения литературного чтения.

К концу обучения во 2 классе обучающийся научится: объяснять важность чтения для решения учебных задач и применения в различных жизненных ситуациях: переходить от чтения вслух к чтению про себя в соответствии с учебной задачей, обращаться к разным видам чтения (изучающее, ознакомительное, поисковое выборочное, просмотровое выборочное), находить в фольклоре и литературных произведениях отражение нравственных ценностей, традиций, быта, культуры разных народов, ориентироваться в нравственно-этических понятиях в контексте изученных произведений; читать вслух целыми словами без пропусков и перестановок букв и слогов доступные по восприятию и небольшие по объему прозаические и стихотворные произведения в темпе не менее 40 слов в минуту (без отметочного оценивания);

читать наизусть с соблюдением орфоэпических и пунктуационных норм не менее 3 стихотворений о Родине, о детях, о семье, о родной природе в разные времена года; различать прозаическую и стихотворную речь: называть особенности стихотворного произведения (ритм, рифма); понимать содержание, смысл прослушанного (прочитанного) произведения: отвечать и формулировать вопросы по фактическому содержанию произведения; различать отдельные жанры фольклора (считалки, загадки, пословицы, потешки, небылицы, народные песни, скороговорки, сказки о животных, бытовые и волшебные) и художественной литературы (литературные сказки, рассказы, стихотворения, басни); владеть элементарными умениями анализа и интерпретации текста: определять тему и главную мысль,

воспроизводить последовательность событий в тексте произведения, составлять план текста (вопросный, номинативный); описывать характер героя, находить в тексте средства изображения (портрет) героя и выражения его чувств, оценивать поступки героев произведения, устанавливать взаимосвязь между характером героя и его поступками, сравнивать героев одного произведения по предложенным критериям, характеризовать отношение автора к героям, его поступкам; объяснять значение незнакомого слова с использованием контекста и словаря; находить в тексте примеры использования слов в прямом и переносном значении; осознанно применять для анализа текста изученные понятия (автор, литературный герой, тема, идея, заголовок, содержание произведения, сравнение, эпитет); участвовать в обсуждении прослушанного (прочитанного) произведения: понимать жанровую принадлежность произведения, формулировать устно простые выводы, подтверждать свой ответ примерами из текста; пересказывать (устно) содержание произведения подробно, выборочно, от лица героя, от третьего лица; читать по ролям с соблюдением норм произношения, расстановки ударения, инсценировать небольшие эпизоды из произведения; составлять высказывания на заданную тему по содержанию произведения (не менее 5 предложений); сочинять по аналогии с прочитанным загадки, небольшие сказки, рассказы; ориентироваться в книге и (или) учебнике по обложке, оглавлению, аннотации, иллюстрациям, предисловию, условным обозначениям; выбирать книги для самостоятельного чтения с учетом рекомендательного списка, используя картотеки, рассказывать о прочитанной книге; использовать справочную литературу для получения дополнительной информации в соответствии с учебной задачей.

21.10.5. Предметные результаты изучения литературного чтения.

К концу обучения в 3 классе обучающийся научится:

отвечать на вопрос о культурной значимости устного народного творчества и художественной литературы, находить в фольклоре и литературных произведениях отражение нравственных ценностей, традиций, быта, культуры разных народов, ориентироваться в нравственно-этических понятиях в контексте изученных произведений; читать вслух и про себя в соответствии с учебной задачей, использовать разные виды чтения (изучающее, ознакомительное, поисковое выборочное, просмотровое выборочное); читать вслух целыми словами без пропусков и перестановок букв и слогов доступные по восприятию и небольшие по объему прозаические и стихотворные произведения в темпе не менее 60 слов в минуту (без отсечного оценивания); читать наизусть не менее 4 стихотворений в соответствии с изученной тематикой произведений; различать художественные произведения и познавательные тексты; различать прозаическую и стихотворную речь: называть особенности стихотворного произведения (ритм, рифма, строфа), отличать лирическое произведение от эпического; понимать жанровую принадлежность, содержание, смысл прослушанного (прочитанного) произведения: отвечать и формулировать вопросы к учебным и художественным текстам; различать отдельные жанры фольклора (считалки, загадки, пословицы, потешки, небылицы, народные песни, скороговорки, сказки о животных, бытовые и волшебные) и художественной литературы (литературные сказки, рассказы, стихотворения, басни), приводить примеры произведений фольклора разных народов России; владеть элементарными умениями анализа и интерпретации текста: формулировать тему и главную мысль, определять последовательность событий в тексте произведения, выявлять связь событий, эпизодов текста; составлять план текста (вопросный, номинативный, цитатный);

характеризовать героев, описывать характер героя, давать оценку поступкам героев, составлять портретные характеристики персонажей; выявлять взаимосвязь между поступками, мыслями, чувствами героев, сравнивать героев одного произведения и сопоставлять их поступки по предложенным критериям (по аналогии или по контрасту); отличать автора произведения от героя и рассказчика, характеризовать отношение автора к героям, поступкам, описанной картине, находить в тексте средства изображения героев (портрет), описание пейзажа и интерьера; объяснять значение незнакомого слова с использованием контекста и словаря; находить в тексте примеры использования слов в прямом и переносном значении, средств художественной выразительности (сравнение, эпитет, олицетворение); осознанно применять изученные понятия (автор, мораль басни, литературный герой, персонаж, характер, тема, идея, заголовок, содержание произведения, эпизод, смысловые части, композиция, сравнение, эпитет, олицетворение); участвовать в обсуждении прослушанного (прочитанного) произведения: строить монологическое и диалогическое высказывание с соблюдением орфоэпических и пунктуационных норм, устно и письменно формулировать простые выводы, подтверждать свой ответ примерами из текста; использовать в беседе изученные литературные понятия; пересказывать произведение (устно) подробно, выборочно, сжато (кратко), от лица героя, с изменением лица рассказчика, от третьего лица; при анализе и интерпретации текста использовать разные типы речи (повествование, описание, рассуждение) с учетом специфики учебного и художественного текстов; читать по ролям с соблюдением норм произношения, инсценировать небольшие эпизоды из произведения; составлять устные и письменные высказывания на основе прочитанного (прослушанного) текста на заданную тему по содержанию произведения (не менее 8 предложений), корректировать собственный письменный текст; составлять краткий отзыв о прочитанном произведении по заданному алгоритму; сочинять тексты, используя аналогии, иллюстрации, придумывать продолжение прочитанного произведения; ориентироваться в книге по ее элементам (автор, название, обложка, титульный лист, оглавление, предисловие, аннотация, иллюстрации); выбирать книги для самостоятельного чтения с учетом рекомендательного списка, используя картотеки, рассказывать о прочитанной книге; использовать справочные издания, в том числе верифицированные электронные образовательные и информационные ресурсы, включенные в федеральный перечень.

#### 21.10.6. Предметные результаты изучения литературного чтения.

К концу обучения в 4 классе обучающийся научится: осознавать значимость художественной литературы и фольклора для всестороннего развития личности человека, находить в произведениях отражение нравственных ценностей, фактов бытовой и духовной культуры народов России и мира, ориентироваться в нравственно-этических понятиях в контексте изученных произведений; читать вслух и про себя в соответствии с учебной задачей, использовать разные виды чтения (изучающее, ознакомительное, поисковое, выборочное, просмотровое, выборочное); читать вслух целыми словами без пропусков и перестановок букв и слогов доступные по восприятию и небольшие по объему прозаические и стихотворные произведения в темпе не менее 80 слов в минуту (без отметочного оценивания); читать наизусть не менее 5 стихотворений в соответствии с изученной тематикой произведений; различать художественные произведения и познавательные тексты; различать прозаическую и стихотворную речь: называть особенности стихотворного произведения (ритм, рифма,

строфа), отличать лирическое произведение от эпического; понимать жанровую принадлежность, содержание, смысл прослушанного (прочитанного) произведения; различать отдельные жанры фольклора (считалки, загадки, пословицы, потешки, небылицы, народные песни, скороговорки, сказки о животных, бытовые и волшебные), приводить примеры произведений фольклора разных народов России; соотносить читаемый текст с жанром художественной литературы (литературные сказки, рассказы, стихотворения, басни), приводить примеры разных жанров литературы России и стран мира; владеть элементарными умениями анализа и интерпретации текста: определять тему и главную мысль, последовательность событий в тексте произведения, выявлять связь событий, эпизодов текста; характеризовать героев, давать оценку их поступкам, составлять портретные характеристики персонажей, выявлять взаимосвязь между поступками и мыслями, чувствами героев, сравнивать героев одного произведения по самостоятельно выбранному критерию (по аналогии или по контрасту), характеризовать собственное отношение к героям, поступкам; находить в тексте средства изображения героев (портрет) и выражения их чувств, описание пейзажа и интерьера, устанавливать причинно-следственные связи событий, явлений, поступков героев; объяснять значение незнакомого слова с использованием контекста и словаря; находить в тексте примеры использования слов в прямом и переносном значении, средства художественной выразительности (сравнение, эпитет, олицетворение, метафора); осознанно применять изученные понятия (автор, мораль басни, литературный герой, персонаж, характер, тема, идея, заголовок, содержание произведения, эпизод, смысловые части, композиция, сравнение, эпитет, олицетворение, метафора, лирика, эпос, образ); участвовать в обсуждении прослушанного (прочитанного) произведения: строить монологическое и диалогическое высказывание с соблюдением норм русского литературного языка (норм произношения, словоупотребления, грамматики); устно и письменно формулировать простые выводы на основе прослушанного (прочитанного) текста, подтверждать свой ответ примерами из текста; составлять план текста (вопросный, номинативный, цитатный), пересказывать (устно) подробно, выборочно, сжато (кратко), от лица героя, с изменением лица рассказчика, от третьего лица; читать по ролям с соблюдением норм произношения, расстановки ударения, инсценировать небольшие эпизоды из произведения; составлять устные и письменные высказывания на заданную тему по содержанию произведения (не менее 10 предложений), писать сочинения на заданную тему, используя разные типы речи (повествование, описание, рассуждение), корректировать собственный текст с учетом правильности, выразительности письменной речи; составлять краткий отзыв о прочитанном произведении по заданному алгоритму; сочинять по аналогии с прочитанным, составлять рассказ по иллюстрациям, от имени одного из героев, придумывать продолжение прочитанного произведения (не менее 10 предложений); ориентироваться в книге по ее элементам (автор, название, обложка, титульный лист, оглавление, предисловие, аннотация, иллюстрации); выбирать книги для самостоятельного чтения с учетом рекомендательного списка, используя картотеки, рассказывать о прочитанной книге; использовать справочную литературу, электронные образовательные и информационные ресурсы в Интернете (в условиях контролируемого входа), для получения дополнительной информации в соответствии с учебной задачей.

**157. Рабочая программа по учебному предмету «Иностранный (английский) язык (предметная область «Иностранный язык»)**

## ПОЯСНИТЕЛЬНАЯ ЗАПИСКА

Программа по иностранному (английскому) языку на уровне начального общего образования составлена на основе требований к результатам освоения программы начального общего образования ФГОС НОО, а также ориентирована на целевые приоритеты духовно-нравственного развития, воспитания и социализации обучающихся, сформулированные в федеральной рабочей программе воспитания.

Программа по иностранному (английскому) языку раскрывает цели образования, развития и воспитания обучающихся средствами учебного предмета «Иностранный язык» на уровне начального общего образования, определяет обязательную (инвариантную) часть содержания изучаемого иностранного языка, за пределами которой остаётся возможность выбора учителем вариативной составляющей содержания образования по иностранному (английскому) языку.

На уровне начального общего образования закладывается база для всего последующего иноязычного образования обучающихся, формируются основы функциональной грамотности, что придаёт особую ответственность данному этапу общего образования. Изучение иностранного языка в общеобразовательных организациях начинается со 2 класса. Обучающиеся данного возраста характеризуются большой восприимчивостью к овладению языками, что позволяет им овладевать основами общения на новом для них языке с меньшими затратами времени и усилий по сравнению с обучающимися других возрастных групп.

Построение программы по иностранному (английскому) языку имеет нелинейный характер и основано на концентрическом принципе. В каждом классе даются новые элементы содержания и новые требования. В процессе обучения освоенные на определённом этапе грамматические формы и конструкции повторяются и закрепляются на новом лексическом материале и расширяющемся тематическом содержании речи.

Цели обучения иностранному (английскому) языку на уровне начального общего образования можно условно разделить на образовательные, развивающие, воспитывающие.

**Образовательные цели** программы по иностранному (английскому) языку на уровне начального общего образования включают:

- формирование элементарной иноязычной коммуникативной компетенции, то есть способности и готовности общаться с носителями изучаемого иностранного языка в устной (говорение и аудирование) и письменной (чтение и письмо) форме с учётом возрастных возможностей и потребностей обучающегося;
- расширение лингвистического кругозора обучающихся за счёт овладения новыми языковыми средствами (фонетическими, орфографическими, лексическими, грамматическими) в соответствии с отобранными темами общения;
- освоение знаний о языковых явлениях изучаемого иностранного языка, о разных способах выражения мысли на родном и иностранном языках;
- использование для решения учебных задач интеллектуальных операций (сравнение, анализ, обобщение);
- формирование умений работать с информацией, представленной в текстах разного типа (описание, повествование, рассуждение), пользоваться при необходимости словарями по иностранному языку.

**Развивающие цели** программы по иностранному (английскому) языку на уровне начального общего образования включают:

- осознание обучающимися роли языков как средства межличностного и межкультурного взаимодействия в условиях поликультурного, многоязычного мира и инструмента познания мира и культуры других народов;
- становление коммуникативной культуры обучающихся и их общего речевого развития;
- развитие компенсаторной способности адаптироваться к ситуациям общения при получении и передаче информации в условиях дефицита языковых средств; - формирование регулятивных действий: планирование последовательных шагов для решения учебной задачи;
- контроль процесса и результата своей деятельности;
- установление причины возникшей трудности и (или) ошибки, корректировка деятельности; становление способности к оценке своих достижений в изучении иностранного языка, мотивация совершенствовать свои коммуникативные умения на иностранном языке.

Влияние параллельного изучения родного языка и языка других стран и народов позволяет заложить основу для формирования гражданской идентичности, чувства патриотизма и гордости за свой народ, свой край, свою страну, помочь лучше осознать свою этническую и национальную принадлежность и проявлять интерес к языкам и культурам других народов, осознать наличие и значение общечеловеческих и базовых национальных ценностей. Изучение иностранного (английского) языка обеспечивает: понимание необходимости овладения иностранным языком как средством общения в условиях взаимодействия разных стран и народов; формирование предпосылок социокультурной/межкультурной компетенции, позволяющей приобщаться к культуре, традициям, реалиям стран/страны изучаемого языка, готовности представлять свою страну, её культуру в условиях межкультурного общения, соблюдая речевой этикет и адекватно используя имеющиеся речевые и неречевые средства общения; воспитание уважительного отношения к иной культуре посредством знакомств с культурой стран изучаемого языка и более глубокого осознания особенностей культуры своего народа; воспитание эмоционального и познавательного интереса к художественной культуре других народов; формирование положительной мотивации и устойчивого учебно-познавательного интереса к предмету «Иностранный язык».

На изучение иностранного (английского) языка на уровне начального общего образования отводится 204 часа: во 2 классе – 68 часов (2 часа в неделю), в 3 классе – 68 часов (2 часа в неделю), в 4 классе – 68 часов (2 часа в неделю).

## **СОДЕРЖАНИЕ ОБУЧЕНИЯ**

### **2 КЛАСС**

#### **Тематическое содержание речи**

*Мир моего «я».* Приветствие. Знакомство. Моя семья. Мой день рождения. Моя любимая еда.

*Мир моих увлечений.* Любимый цвет, игрушка. Любимые занятия. Мой питомец.

Выходной день.

*Мир вокруг меня.* Моя школа. Мои друзья. Моя малая родина (город, село).

*Родная страна и страны изучаемого языка.* Названия родной страны и страны/стран изучаемого языка; их столиц. Произведения детского фольклора. Литературные персонажи детских книг. Праздники родной страны и страны/стран изучаемого языка (Новый год, Рождество).

#### **Коммуникативные умения**

##### *Говорение*

Коммуникативные умения диалогической речи.



Ведение с опорой на речевые ситуации, ключевые слова и (или) иллюстрации с соблюдением норм речевого этикета, принятых в стране/странах изучаемого языка: диалога этикетного характера: приветствие, начало и завершение разговора, знакомство с собеседником; поздравление с праздником; выражение благодарности за поздравление; извинение; диалога-расспроса: запрашивание интересующей информации; сообщение фактической информации, ответы на вопросы собеседника. Коммуникативные умения монологической речи. Создание с опорой на ключевые слова, вопросы и (или) иллюстрации устных монологических высказываний: описание предмета, реального человека или литературного персонажа; рассказ о себе, члене семьи, друге.

#### *Аудирование*

Понимание на слух речи учителя и других обучающихся и вербальная/невербальная реакция на услышанное (при непосредственном общении). Восприятие и понимание на слух учебных текстов, построенных на изученном языковом материале, в соответствии с поставленной коммуникативной задачей: с пониманием основного содержания, с пониманием запрашиваемой информации (при опосредованном общении). Аудирование с пониманием основного содержания текста предполагает определение основной темы и главных фактов/событий в воспринимаемом на слух тексте с опорой на иллюстрации и с использованием языковой догадки. Аудирование с пониманием запрашиваемой информации предполагает выделение из воспринимаемого на слух текста и понимание информации фактического характера (например, имя, возраст, любимое занятие, цвет) с опорой на иллюстрации и с использованием языковой догадки. Тексты для аудирования: диалог, высказывания собеседников в ситуациях повседневного общения, рассказ, сказка.

#### *Смысловое чтение*

Чтение вслух учебных текстов, построенных на изученном языковом материале, с соблюдением правил чтения и соответствующей интонацией; понимание прочитанного. Тексты для чтения вслух: диалог, рассказ, сказка. Чтение про себя учебных текстов, построенных на изученном языковом материале, с различной глубиной проникновения в их содержание в зависимости от поставленной коммуникативной задачи: с пониманием основного содержания, с пониманием запрашиваемой информации. Чтение с пониманием основного содержания текста предполагает определение основной темы и главных фактов/событий в прочитанном тексте с опорой на иллюстрации и с использованием языковой догадки. Чтение с пониманием запрашиваемой информации предполагает нахождение в прочитанном тексте и понимание запрашиваемой информации фактического характера с опорой на иллюстрации и с использованием языковой догадки. Тексты для чтения про себя: диалог, рассказ, сказка, электронное сообщение личного характера.

#### *Письмо*

Овладение техникой письма (полупечатное написание букв, буквосочетаний, слов). Воспроизведение речевых образцов, списывание текста; выписывание из текста слов, словосочетаний, предложений; вставка пропущенных букв в слово или слов в предложение, дописывание предложений в соответствии с решаемой учебной задачей. Заполнение простых формуляров с указанием личной информации (имя, фамилия, возраст, страна проживания) в соответствии с нормами, принятыми в стране/странах изучаемого языка. Написание с опорой на образец коротких поздравлений с праздниками (с днём рождения, Новым годом).

#### **Языковые знания и навыки**

#### *Фонетическая сторона речи*

Буквы английского алфавита. Корректное название букв английского алфавита. Нормы произношения: долгота и краткость гласных, отсутствие оглушения звонких согласных в конце слога или слова, отсутствие смягчения согласных перед гласными. Связующее «r» (*there is/there*). Различение на слух и адекватное, без ошибок, ведущих к сбою в коммуникации, произнесение слов с соблюдением правильного ударения и фраз/предложений (повествовательного, побудительного и вопросительного: общий и специальный вопросы) с соблюдением их ритмико-интонационных особенностей. Правила чтения гласных в открытом и закрытом слоге в односложных словах; согласных; основных звукобуквенных сочетаний. Вычленение из слова некоторых звукобуквенных сочетаний при анализе изученных слов.

Чтение новых слов согласно основным правилам чтения английского языка. Знаки английской транскрипции; отличие их от букв английского алфавита. Фонетически корректное озвучивание знаков транскрипции.

#### *Графика, орфография и пунктуация*

Графически корректное (полупечатное) написание букв английского алфавита в буквосочетаниях и словах. Правильное написание изученных слов. Правильная расстановка знаков препинания: точки, вопросительного и восклицательного знаков в конце предложения; правильное использование апострофа в изученных сокращённых формах глагола-связки, вспомогательного и модального глаголов (например, *I'm, isn't; don't, doesn't; can't*), существительных в притяжательном падеже (*Ann's*).

#### *Лексическая сторона речи*

Распознавание и употребление в устной и письменной речи не менее 200 лексических единиц (слов, словосочетаний, речевых клише), обслуживающих ситуации общения в рамках тематического содержания речи для 2 класса. Распознавание в устной и письменной речи интернациональных слов (*doctor, film*) с помощью языковой догадки.

#### *Грамматическая сторона речи*

Распознавание в письменном и звучащем тексте и употребление в устной и письменной речи: изученных морфологических форм и синтаксических конструкций английского языка.

Коммуникативные типы предложений: повествовательные (утвердительные, отрицательные), вопросительные (общий, специальный вопрос), побудительные в утвердительной форме).

Нераспространённые и распространённые простые предложения. Предложения с начальным *It* (*It's a red ball.*). Предложения с начальным *There + to be* в Present Simple Tense (*There is a cat in the room. Is there a cat in the room? – Yes, there is./No, there isn't. There are four pens on the table. Are there four pens on the table? – Yes, there are./No, there aren't. How many pens are there on the table? – There are four pens.*). Предложения с простым глагольным сказуемым (*They live in the country.*), составным именным сказуемым (*The box is small.*) и составным глагольным сказуемым (*I like to play with my cat. She can play the piano.*). Предложения с глаголом-связкой *to be* в Present Simple Tense (*My father is a doctor. Is it a red ball? – Yes, it is./No, it isn't.*).

Предложения с краткими глагольными формами (*She can't swim. I don't like porridge.*).

Побудительные предложения в утвердительной форме (*Come in, please.*). Глаголы в Present Simple Tense в повествовательных (утвердительных и отрицательных) и вопросительных (общий и специальный вопросы) предложениях. Глагольная конструкция *have got* (*I've got a cat. He's/She's got a cat. Have you got a cat? – Yes, I have./No, I haven't. What have you got?*).

Модальный глагол *can*: для выражения умения (*I can play tennis.*) и отсутствия умения (*I can't play chess.*); для получения разрешения (*Can I go out?*). Определённый, неопределённый и нулевой артикли с именами существительными (наиболее распространённые случаи).

Существительные во множественном числе, образованные по правилу и исключения (*a book – books; a man – men*). Личные местоимения (*I, you, he/she/it, we, they*). Притяжательные местоимения (*my, your, his/her/its, our, their*). Указательные местоимения (*this – these*).

Количественные числительные (1–12). Вопросительные слова (*who, what, how, where, how many*). Предлоги места (*in, on, near, under*). Союзы *and* и *but* (с однородными членами).

### **Социокультурные знания и умения**

Знание и использование некоторых социокультурных элементов речевого поведенческого этикета, принятого в стране/странах изучаемого языка в некоторых ситуациях общения: приветствие, прощание, знакомство, выражение благодарности, извинение, поздравление (с днём рождения, Новым годом, Рождеством). Знание небольших произведений детского фольклора страны/стран изучаемого языка (рифмовки, стихи, песенки); персонажей детских книг. Знание названий родной страны и страны/стран изучаемого языка и их столиц.

### **Компенсаторные умения**

Использование при чтении и аудировании языковой догадки (умения понять значение незнакомого слова или новое значение знакомого слова по контексту). Использование в качестве опоры при порождении собственных высказываний ключевых слов, вопросов; иллюстраций.

## **3 КЛАСС**

### **Тематическое содержание речи**

*Мир моего «я».* Моя семья. Мой день рождения. Моя любимая еда. Мой день (распорядок дня). *Мир моих увлечений.* Любимая игрушка, игра. Мой питомец. Любимые занятия. Любимая сказка. Выходной день. Каникулы. *Мир вокруг меня.* Моя комната (квартира, дом). Моя школа. Мои друзья. Моя малая родина (город, село). Дикие и домашние животные. Погода. Времена года (месяцы). *Родная страна и страны изучаемого языка.* Россия и страна/страны изучаемого языка. Их столицы, достопримечательности и интересные факты. Произведения детского фольклора. Литературные персонажи детских книг. Праздники родной страны и страны/стран изучаемого языка.

### **Коммуникативные умения**

#### *Говорение*

Коммуникативные умения диалогической речи. Ведение с опорой на речевые ситуации, ключевые слова и (или) иллюстрации с соблюдением норм речевого этикета, принятых в стране/странах изучаемого языка: диалога этикетного характера: приветствие, начало и завершение разговора, знакомство с собеседником; поздравление с праздником; выражение благодарности за поздравление; извинение; диалога – побуждения к действию: приглашение собеседника к совместной деятельности, вежливое согласие/не согласие на предложение собеседника; диалога-расспроса: запрашивание интересующей информации; сообщение фактической информации, ответы на вопросы собеседника. Коммуникативные умения монологической речи. Создание с опорой на ключевые слова, вопросы и (или) иллюстрации устных монологических высказываний: описание предмета, реального человека или

литературного персонажа; рассказ о себе, члене семьи, друге. Пересказ с опорой на ключевые слова, вопросы и (или) иллюстрации основного содержания прочитанного текста.

#### *Аудирование*

Понимание на слух речи учителя и других обучающихся и вербальная/невербальная реакция на услышанное (при непосредственном общении). Восприятие и понимание на слух учебных текстов, построенных на изученном языковом материале, в соответствии с поставленной коммуникативной задачей: с пониманием основного содержания, с пониманием запрашиваемой информации (при опосредованном общении). Аудирование с пониманием основного содержания текста предполагает определение основной темы и главных фактов/событий в воспринимаемом на слух тексте с опорой на иллюстрации и с использованием языковой, в том числе контекстуальной, догадки. Аудирование с пониманием запрашиваемой информации предполагает выделение из воспринимаемого на слух текста и понимание информации фактического характера с опорой на иллюстрации и с использованием языковой, в том числе контекстуальной, догадки. Тексты для аудирования: диалог, высказывания собеседников в ситуациях повседневного общения, рассказ, сказка.

#### *Смысловое чтение*

Чтение вслух учебных текстов, построенных на изученном языковом материале, с соблюдением правил чтения и соответствующей интонацией; понимание прочитанного. Тексты для чтения вслух: диалог, рассказ, сказка. Чтение про себя учебных текстов, построенных на изученном языковом материале, с различной глубиной проникновения в их содержание в зависимости от поставленной коммуникативной задачи: с пониманием основного содержания, с пониманием запрашиваемой информации. Чтение с пониманием основного содержания текста предполагает определение основной темы и главных фактов/событий в прочитанном тексте с опорой и без опоры на иллюстрации и с использованием языковой, в том числе контекстуальной, догадки. Чтение с пониманием запрашиваемой информации предполагает нахождение в прочитанном тексте и понимание запрашиваемой информации фактического характера с опорой и без опоры на иллюстрации, а также с использованием языковой, в том числе контекстуальной, догадки.

Тексты для чтения: диалог, рассказ, сказка, электронное сообщение личного характера.

#### *Письмо*

Списывание текста; выписывание из текста слов, словосочетаний, предложений; вставка пропущенного слова в предложение в соответствии с решаемой коммуникативной/учебной задачей. Создание подписей к картинкам, фотографиям с пояснением, что на них изображено. Заполнение анкет и формуляров с указанием личной информации (имя, фамилия, возраст, страна проживания, любимые занятия) в соответствии с нормами, принятыми в стране/странах изучаемого языка. Написание с опорой на образец поздравлений с праздниками (с днём рождения, Новым годом, Рождеством) с выражением пожеланий.

#### **Языковые знания и навыки**

##### *Фонетическая сторона речи*

Буквы английского алфавита. Фонетически корректное озвучивание букв английского алфавита. Нормы произношения: долгота и краткость гласных, правильное отсутствие оглушения звонких согласных в конце слога или слова, отсутствие смягчения согласных перед

гласными. Связующее «r» (*there is/there are*). Ритмико-интонационные особенности повествовательного, побудительного и вопросительного (общий и специальный вопрос) предложений. Различение на слух и адекватное, без ошибок произнесение слов с соблюдением правильного ударения и фраз/предложений с соблюдением их ритмико-интонационных особенностей. Чтение гласных в открытом и закрытом слоге в односложных словах, чтения гласных в третьем типе слога (гласная + r); согласных, основных звукобуквенных сочетаний, в частности сложных сочетаний букв (например, *tion, ight*) в односложных, двусложных и многосложных словах. Вычленение некоторых звукобуквенных сочетаний при анализе изученных слов. Чтение новых слов согласно основным правилам чтения с использованием полной или частичной транскрипции. Знаки английской транскрипции; отличие их от букв английского алфавита. Фонетически корректное озвучивание знаков транскрипции.

#### *Графика, орфография и пунктуация*

Правильное написание изученных слов. Правильная расстановка знаков препинания: точки, вопросительного и восклицательного знаков в конце предложения; правильное использование знака апострофа в сокращённых формах глагола-связки, вспомогательного и модального глаголов, существительных в притяжательном падеже.

#### *Лексическая сторона речи*

Распознавание в письменном и звучащем тексте и употребление в устной и письменной речи не менее 350 лексических единиц (слов, словосочетаний, речевых клише), обслуживающих ситуации общения в рамках тематического содержания речи для 3 класса, включая 200 лексических единиц, усвоенных на первом году обучения. Распознавание и употребление в устной и письменной речи слов, образованных с использованием основных способов словообразования: аффиксации (образование числительных с помощью суффиксов *-teen, -ty, -th*) и словосложения (*sportsman*). Распознавание в устной и письменной речи интернациональных слов (*doctor, film*) с помощью языковой догадки.

#### *Грамматическая сторона речи*

Распознавание в письменном и звучащем тексте и употребление в устной и письменной речи родственных слов с использованием основных способов словообразования: аффиксации (суффиксы числительных *-teen, -ty, -th*) и словосложения (*football, snowman*). Предложения с начальным *There + to be* в Past Simple Tense (*There was an old house near the river*). Побудительные предложения в отрицательной (*Don't talk, please.*) форме. Правильные и неправильные глаголы в Past Simple Tense в повествовательных (утвердительных и отрицательных) и вопросительных (общий и специальный вопросы) предложениях. Конструкция *I'd like to ...* (*I'd like to read this book.*). Конструкции с глаголами на *-ing: to like/enjoy doing smth* (*I like riding my bike.*). Существительные в притяжательном падеже (*Possessive Case; Ann's dress, children's toys, boys' books*). Слова, выражающие количество с исчисляемыми и неисчисляемыми существительными (*much/many/a lot of*). Личные местоимения в объектном (*me, you, him/her/it, us, them*) падеже. Указательные местоимения (*this – these; that – those*). Неопределённые местоимения (*some/any*) в повествовательных и вопросительных предложениях (*Have you got any friends? – Yes, I've got some.*). Наречия частотности (*usually, often*). Количественные числительные (13–100). Порядковые числительные (1–30). Вопросительные слова (*when, whose, why*). Предлоги места (*next to, in*

*front of, behind*), направления (*to*), времени (*at, in, on* в выражениях *at 5 o'clock, in the morning, on Monday*).

#### **Социокультурные знания и умения**

Знание и использование некоторых социокультурных элементов речевого поведенческого этикета, принятого в стране/странах изучаемого языка, в некоторых ситуациях общения: приветствие, прощание, знакомство, выражение благодарности, извинение, поздравление с днём рождения, Новым годом, Рождеством. Знание произведений детского фольклора (рифмовок, стихов, песенок), персонажей детских книг. Краткое представление своей страны и страны/стран изучаемого языка (названия родной страны и страны/стран изучаемого языка и их столиц, название родного города/села; цвета национальных флагов).

#### **Компенсаторные умения**

Использование при чтении и аудировании языковой, в том числе контекстуальной, догадки. Использование в качестве опоры при порождении собственных высказываний ключевых слов, вопросов; иллюстраций. Игнорирование информации, не являющейся необходимой для понимания основного содержания прочитанного/прослушанного текста или для нахождения в тексте запрашиваемой информации.

### **4 КЛАСС**

#### **Тематическое содержание речи**

*Мир моего «я»*. Моя семья. Мой день рождения, подарки. Моя любимая еда. Мой день (распорядок дня, домашние обязанности). *Мир моих увлечений*. Любимая игрушка, игра. Мой питомец. Любимые занятия. Занятия спортом. Любимая сказка/история/рассказ. Выходной день. Каникулы. *Мир вокруг меня*. Моя комната (квартира, дом), предметы мебели и интерьера. Моя школа, любимые учебные предметы. Мои друзья, их внешность и черты характера. Моя малая родина (город, село). Путешествия. Дикая и домашние животные. Погода. Времена года (месяцы). Покупки. *Родная страна и страны изучаемого языка*. Россия и страна/страны изучаемого языка. Их столицы, основные достопримечательности и интересные факты. Произведения детского фольклора. Литературные персонажи детских книг. Праздники родной страны и страны/стран изучаемого языка.

#### **Коммуникативные умения**

##### *Говорение*

Коммуникативные умения диалогической речи. Ведение с опорой на речевые ситуации, ключевые слова и (или) иллюстрации с соблюдением норм речевого этикета, принятых в стране/странах изучаемого языка: диалога этикетного характера: приветствие, ответ на приветствие; завершение разговора (в том числе по телефону), прощание; знакомство с собеседником; поздравление с праздником, выражение благодарности за поздравление; выражение извинения; диалога – побуждения к действию: обращение к собеседнику с просьбой, вежливое согласие выполнить просьбу; приглашение собеседника к совместной деятельности, вежливое согласие/несогласие на предложение собеседника; диалог-расспроса: запрашивание интересующей информации; сообщение фактической информации, ответы на вопросы собеседника. Коммуникативные умения монологической речи. Создание с опорой на ключевые слова, вопросы и (или) иллюстрации устных монологических высказываний: описание предмета, внешности и одежды, черт характера реального человека

или литературного персонажа; рассказ/сообщение (повествование) с опорой на ключевые слова, вопросы и (или) иллюстрации. Создание устных монологических высказываний в рамках тематического содержания речи по образцу (с выражением своего отношения к предмету речи). Пересказ основного содержания прочитанного текста с опорой на ключевые слова, вопросы, план и (или) иллюстрации. Краткое устное изложение результатов выполненного несложного проектного задания.

#### *Аудирование*

Коммуникативные умения аудирования. Понимание на слух речи учителя и других обучающихся и вербальная/невербальная реакция на услышанное (при непосредственном общении). Восприятие и понимание на слух учебных и адаптированных аутентичных текстов, построенных на изученном языковом материале, в соответствии с поставленной коммуникативной задачей: с пониманием основного содержания, с пониманием запрашиваемой информации (при опосредованном общении). Аудирование с пониманием основного содержания текста предполагает умение определять основную тему и главные факты/события в воспринимаемом на слух тексте с опорой и без опоры на иллюстрации и с использованием языковой, в том числе контекстуальной, догадки. Аудирование с пониманием запрашиваемой информации предполагает умение выделять запрашиваемую информацию фактического характера с опорой и без опоры на иллюстрации, а также с использованием языковой, в том числе контекстуальной, догадки. Тексты для аудирования: диалог, высказывания собеседников в ситуациях повседневного общения, рассказ, сказка, сообщение информационного характера.

#### *Смысловое чтение*

Чтение вслух учебных текстов с соблюдением правил чтения и соответствующей интонацией, понимание прочитанного. Тексты для чтения вслух: диалог, рассказ, сказка. Чтение про себя учебных текстов, построенных на изученном языковом материале, с различной глубиной проникновения в их содержание в зависимости от поставленной коммуникативной задачи: с пониманием основного содержания, с пониманием запрашиваемой информации. Чтение с пониманием основного содержания текста предполагает определение основной темы и главных фактов/событий в прочитанном тексте с опорой и без опоры на иллюстрации, с использованием языковой, в том числе контекстуальной, догадки. Чтение с пониманием запрашиваемой информации предполагает нахождение в прочитанном тексте и понимание запрашиваемой информации фактического характера с опорой и без опоры на иллюстрации, с использованием языковой, в том числе контекстуальной, догадки. Смысловое чтение про себя учебных и адаптированных аутентичных текстов, содержащих отдельные незнакомые слова, понимание основного содержания (тема, главная мысль, главные факты/события) текста с опорой и без опоры на иллюстрации и с использованием языковой догадки, в том числе контекстуальной. Прогнозирование содержания текста на основе заголовка. Чтение не сплошных текстов (таблиц, диаграмм) и понимание представленной в них информации.

Тексты для чтения: диалог, рассказ, сказка, электронное сообщение личного характера, текст научно-популярного характера, стихотворение.

#### *Письмо*

Выписывание из текста слов, словосочетаний, предложений; вставка пропущенных букв в слово или слов в предложение в соответствии с решаемой коммуникативной/учебной задачей. Заполнение простых анкет и формуляров с указанием личной информации (имя, фамилия,

возраст, местожительство (страна проживания, город), любимые занятия) в соответствии с нормами, принятыми в стране/странах изучаемого языка. Написание с опорой на образец поздравления с праздниками (с днём рождения, Новым годом, Рождеством) с выражением пожеланий. Написание электронного сообщения личного характера с опорой на образец.

#### **Языковые знания и навыки**

##### *Фонетическая сторона речи*

Нормы произношения: долгота и краткость гласных, отсутствие оглушения звонких согласных в конце слога или слова, отсутствие смягчения согласных перед гласными. Связующее «r» (*there is/there are*). Ритмико-интонационные особенности повествовательного, побудительного и вопросительного (общий и специальный вопрос) предложений. Различение на слух и адекватное, без ошибок, ведущих к сбою в коммуникации, произнесение слов с соблюдением правильного ударения и фраз с соблюдением их ритмико-интонационных особенностей, в том числе соблюдение правила отсутствия ударения на служебных словах; интонации перечисления. Правила чтения: гласных в открытом и закрытом слоге в односложных словах, гласных в третьем типе слога (гласная + r); согласных; основных звукобуквенных сочетаний, в частности сложных сочетаний букв (например, *tion, ight*) в односложных, двусложных и многосложных словах. Вычленение некоторых звукобуквенных сочетаний при анализе изученных слов. Чтение новых слов согласно основным правилам чтения с использованием полной или частичной транскрипции, по аналогии. Знаки английской транскрипции; отличие их от букв английского алфавита. Фонетически корректное озвучивание знаков транскрипции.

##### *Графика, орфография и пунктуация*

Правильное написание изученных слов. Правильная расстановка знаков препинания: точки, вопросительного и восклицательного знака в конце предложения; запятой при обращении и перечислении; правильное использование знака апострофа в сокращённых формах глагола-связки, вспомогательного и модального глаголов, существительных в притяжательном падеже (Possessive Case).

##### *Лексическая сторона речи*

Распознавание в письменном и звучащем тексте и употребление в устной и письменной речи не менее 500 лексических единиц (слов, словосочетаний, речевых клише), обслуживающих ситуации общения в рамках тематического содержания речи для 4 класса, включая 350 лексических единиц, усвоенных в предыдущие два года обучения. Распознавание и образование в устной и письменной речи родственных слов с использованием основных способов словообразования: аффиксации (образование существительных с помощью суффиксов *-er/-or, -ist* (*worker, actor, artist*) и конверсии (*to play – a play*). Использование языковой догадки для распознавания интернациональных слов (*pilot, film*).

##### *Грамматическая сторона речи*

Распознавание в письменном и звучащем тексте и употребление в устной и письменной речи изученных морфологических форм и синтаксических конструкций английского языка. Глаголы в Present/Past Simple Tense, Present Continuous Tense в повествовательных (утвердительных и отрицательных) и вопросительных (общий и специальный вопросы) предложениях. Модальные глаголы *must* и *have to*. Конструкция *to be going to* и Future Simple Tense для выражения будущего действия (*I am going to have my birthday party on Saturday. Wait, I'll help you.*). Отрицательное местоимение *no*. Степени сравнения прилагательных



(формы, образованные по правилу и исключения: *good – better – (the) best, bad – worse – (the) worst*. Наречия времени. Обозначение даты и года. Обозначение времени (*5 o'clock; 3 am, 2 pm*).

#### **Социокультурные знания и умения**

Знание и использование некоторых социокультурных элементов речевого поведенческого этикета, принятого в стране/странах изучаемого языка, в некоторых ситуациях общения: приветствие, прощание, знакомство, выражение благодарности, извинение, поздравление с днём рождения, Новым годом, Рождеством, разговор по телефону). Знание произведений детского фольклора (рифмовок, стихов, песенок), персонажей детских книг. Краткое представление своей страны и страны/стран изучаемого языка на (названия стран и их столиц, название родного города/села; цвета национальных флагов; основные достопримечательности).

#### **Компенсаторные умения**

Использование при чтении и аудировании языковой догадки (умения понять значение незнакомого слова или новое значение знакомого слова из контекста). Использование в качестве опоры при порождении собственных высказываний ключевых слов, вопросов; картинок, фотографий. Прогнозирование содержания текста для чтения на основе заголовка. Игнорирование информации, не являющейся необходимой для понимания основного содержания прочитанного/прослушанного текста или для нахождения в тексте запрашиваемой информации.

### **ПЛАНИРУЕМЫЕ РЕЗУЛЬТАТЫ ОСВОЕНИЯ ПРОГРАММЫ ПО ИНОСТРАННОМУ (АНГЛИЙСКОМУ) ЯЗЫКУ НА УРОВНЕ НАЧАЛЬНОГО ОБЩЕГО ОБРАЗОВАНИЯ**

#### **ЛИЧНОСТНЫЕ РЕЗУЛЬТАТЫ**

Личностные результаты освоения программы по иностранному (английскому) языку на уровне начального общего образования достигаются в единстве учебной и воспитательной деятельности в соответствии с традиционными российскими социокультурными и духовно-нравственными ценностями, принятыми в обществе правилами и нормами поведения и способствуют процессам самопознания, самовоспитания и саморазвития, формирования внутренней позиции личности. В результате изучения иностранного (английского) языка на уровне начального общего образования у обучающегося будут сформированы следующие личностные результаты:

##### **1) гражданско-патриотического воспитания:**

становление ценностного отношения к своей Родине – России; осознание своей этнокультурной и российской гражданской идентичности; сопричастность к прошлому, настоящему и будущему своей страны и родного края; уважение к своему и другим народам; первоначальные представления о человеке как члене общества, о правах и ответственности, уважении и достоинстве человека, о нравственно-этических нормах поведения и правилах межличностных отношений.

##### **2) духовно-нравственного воспитания:**

признание индивидуальности каждого человека; проявление сопереживания, уважения и доброжелательности; неприятие любых форм поведения, направленных на причинение физического и морального вреда другим людям.

##### **3) эстетического воспитания:**

уважительное отношение и интерес к художественной культуре, восприимчивость к разным видам искусства, традициям и творчеству своего и других народов; стремление к самовыражению в разных видах художественной деятельности.

**4) физического воспитания, формирования культуры здоровья и эмоционального благополучия:** соблюдение правил здорового и безопасного (для себя и других людей) образа жизни в окружающей среде (в том числе информационной); бережное отношение к физическому и психическому здоровью.

**5) трудового воспитания:**

осознание ценности труда в жизни человека и общества, ответственное потребление и бережное отношение к результатам труда, навыки участия в различных видах трудовой деятельности, интерес к различным профессиям.

**6) экологического воспитания:** бережное отношение к природе; неприятие действий, приносящих ей вред.

**7) ценности научного познания:** первоначальные представления о научной картине мира; познавательные интересы, активность, инициативность, любознательность и самостоятельность в познании.

**МЕТАПРЕДМЕТНЫЕ РЕЗУЛЬТАТЫ**

В результате изучения иностранного (английского) языка на уровне начального общего образования у обучающегося будут сформированы познавательные универсальные учебные действия, коммуникативные универсальные учебные действия, регулятивные универсальные учебные действия, совместная деятельность.

**Познавательные универсальные учебные действия**

**Базовые логические действия:** сравнивать объекты, устанавливать основания для сравнения, устанавливать аналогии; объединять части объекта (объекты) по определённому признаку; определять существенный признак для классификации, классифицировать предложенные объекты; находить закономерности и противоречия в рассматриваемых фактах, данных и наблюдениях на основе предложенного педагогическим работником алгоритма; выявлять недостаток информации для решения учебной (практической) задачи на основе предложенного алгоритма; устанавливать причинно-следственные связи в ситуациях, поддающихся непосредственному наблюдению или знакомых по опыту, делать выводы.

**Базовые исследовательские действия:** определять разрыв между реальным и желательным состоянием объекта (ситуации) на основе предложенных педагогическим работником вопросов; с помощью педагогического работника формулировать цель, планировать изменения объекта, ситуации; сравнивать несколько вариантов решения задачи, выбирать наиболее подходящий (на основе предложенных критериев); проводить по предложенному плану опыт, несложное исследование по установлению особенностей объекта изучения и связей между объектами (часть целое, причина следствие); формулировать выводы и подкреплять их доказательствами на основе результатов проведенного наблюдения (опыта, измерения, классификации, сравнения, исследования); прогнозировать возможное развитие процессов, событий и их последствия в аналогичных или сходных ситуациях.

**Работа с информацией:**

выбирать источник получения информации; согласно заданному алгоритму находить в предложенном источнике информацию, представленную в явном виде; распознавать достоверную и недостоверную информацию самостоятельно или на основании предложенного педагогическим работником способа её проверки; соблюдать с помощью взрослых (педагогических работников, родителей (законных представителей) несовершеннолетних обучающихся) правила информационной безопасности при поиске информации в Интернете; анализировать и создавать текстовую, видео, графическую, звуковую, информацию в соответствии с учебной задачей; самостоятельно создавать схемы, таблицы для представления информации.

#### **Коммуникативные универсальные учебные действия**

воспринимать и формулировать суждения, выражать эмоции в соответствии с целями и условиями общения в знакомой среде; проявлять уважительное отношение к собеседнику, соблюдать правила ведения диалога и дискуссии; признавать возможность существования разных точек зрения; корректно и аргументированно высказывать своё мнение; строить речевое высказывание в соответствии с поставленной задачей; создавать устные и письменные тексты (описание, рассуждение, повествование); готовить небольшие публичные выступления; подбирать иллюстративный материал (рисунки, фото, плакаты) к тексту выступления.

#### **Регулятивные универсальные учебные действия**

##### **Самоорганизация:**

планировать действия по решению учебной задачи для получения результата;

выстраивать последовательность выбранных действий. **Совместная деятельность**

формулировать краткосрочные и долгосрочные цели (индивидуальные с учётом участия в коллективных задачах) в стандартной (типовой) ситуации на основе предложенного формата планирования, распределения промежуточных шагов и сроков; принимать цель совместной деятельности, коллективно строить действия по её достижению: распределять роли, договариваться, обсуждать процесс и результат совместной работы; проявлять готовность руководить, выполнять поручения, подчиняться; ответственно выполнять свою часть работы; оценивать свой вклад в общий результат; выполнять совместные проектные задания с опорой на предложенные образцы.

#### **ПРЕДМЕТНЫЕ РЕЗУЛЬТАТЫ**

Предметные результаты по учебному предмету «Иностранный (английский) язык» предметной области «Иностранный язык» должны быть ориентированы на применение знаний, умений и навыков в типичных учебных ситуациях и реальных жизненных условиях, отражать сформированность иноязычной коммуникативной компетенции на элементарном уровне в совокупности её составляющих – речевой, языковой, социокультурной, компенсаторной, метапредметной (учебно-познавательной).

К концу обучения во **2 классе** обучающийся получит следующие предметные результаты:

#### **Коммуникативные умения**

##### *Говорение:*

вести разные виды диалогов (диалог этикетного характера, диалог-расспрос) в стандартных ситуациях неофициального общения, используя вербальные и (или) зрительные опоры в рамках изучаемой тематики с соблюдением норм речевого этикета, принятого в стране/странах изучаемого языка (не менее 3 реплик со стороны каждого собеседника);

создавать устные связные монологические высказывания объёмом не менее 3 фраз в рамках изучаемой тематики с опорой на картинки, фотографии и (или) ключевые слова, вопросы. *Аудирование*: воспринимать на слух и понимать речь учителя и других обучающихся; воспринимать на слух и понимать учебные тексты, построенные на изученном языковом материале, с разной глубиной проникновения в их содержание в зависимости от поставленной коммуникативной задачи: с пониманием основного содержания, с пониманием запрашиваемой информации фактического характера, используя зрительные опоры и языковую догадку (время звучания текста/текстов для аудирования – до 40 секунд).

*Смысловое чтение*:

читать вслух учебные тексты объёмом до 60 слов, построенные на изученном языковом материале, с соблюдением правил чтения и соответствующей интонации, демонстрируя понимание прочитанного; читать про себя и понимать учебные тексты, построенные на изученном языковом материале, с различной глубиной проникновения в их содержание в зависимости от поставленной коммуникативной задачи: с пониманием основного содержания, с пониманием запрашиваемой информации, используя зрительные опоры и языковую догадку (объём текста для чтения – до 80 слов).

*Письмо*: заполнять простые формуляры, сообщая о себе основные сведения, в соответствии с нормами, принятыми в стране/странах изучаемого языка; писать с опорой на образец короткие поздравления с праздниками (с днём рождения, Новым годом).

#### **Языковые знания и навыки**

*Фонетическая сторона речи*:

знать буквы алфавита английского языка в правильной последовательности, фонетически корректно их озвучивать и графически корректно воспроизводить (полупечатное написание букв, буквосочетаний, слов); применять правила чтения гласных в открытом и закрытом слоге в односложных словах, вычленять некоторые звукобуквенные сочетания при анализе знакомых слов; озвучивать транскрипционные знаки, отличать их от букв; читать новые слова согласно основным правилам чтения; различать на слух и правильно произносить слова и фразы/предложения с соблюдением их ритмико-интонационных особенностей. *Графика, орфография и пунктуация*: правильно писать изученные слова; заполнять пропуски словами; дописывать предложения; правильно расставлять знаки препинания (точка, вопросительный и восклицательный знаки в конце предложения) и использовать знак апострофа в сокращённых формах глагола-связки, вспомогательного и модального глаголов.

*Лексическая сторона речи*:

распознавать и употреблять в устной и письменной речи не менее 200 лексических единиц (слов, словосочетаний, речевых клише), обслуживающих ситуации общения в рамках тематики, предусмотренной на первом году обучения; использовать языковую догадку в распознавании интернациональных слов.

*Грамматическая сторона речи*:

распознавать и употреблять в устной и письменной речи различные коммуникативные типы предложений: повествовательные (утвердительные, отрицательные), вопросительные (общий, специальный, вопросы), побудительные (в утвердительной форме); распознавать и употреблять нераспространённые и распространённые простые предложения; распознавать и употреблять в устной и письменной речи предложения с начальным It; распознавать и

употреблять в устной и письменной речи предложения с начальным *There + to be* в Present Simple Tense; распознавать и употреблять в устной и письменной речи простые предложения с простым глагольным сказуемым (*He speaks English.*); распознавать и употреблять в устной и письменной речи предложения с составным глагольным сказуемым (*I want to dance. She can skate well.*); распознавать и употреблять в устной и письменной речи предложения с глаголомсвязкой *to be* в Present Simple Tense в составе таких фраз, как *I'm Dima, I'm eight. I'm fine. I'm sorry. It's... Is it.? What's ...?;* распознавать и употреблять в устной и письменной речи предложения с краткими глагольными формами; распознавать и употреблять в устной и письменной речи повелительное наклонение: побудительные предложения в утвердительной форме (*Come in, please.*); распознавать и употреблять в устной и письменной речи настоящее простое время (Present Simple Tense) в повествовательных (утвердительных и отрицательных) и вопросительных (общий и специальный вопрос) предложениях; распознавать и употреблять в устной и письменной речи глагольную конструкцию *have got* (*I've got ... Have you got ...?;*); распознавать и употреблять в устной и письменной речи модальный глагол *can/can't* для выражения умения (*I can ride a bike.*) и отсутствия умения (*I can't ride a bike.*); *can* для получения разрешения (*Can I go out?;*); распознавать и употреблять в устной и письменной речи неопределённый, определённый и нулевой артикль с существительными (наиболее распространённые случаи употребления); распознавать и употреблять в устной и письменной речи множественное число существительных, образованное по правилам и исключения: *a pen – pens; a man – men;* распознавать и употреблять в устной и письменной речи личные и притяжательные местоимения *this – these;* распознавать и употреблять в устной и письменной речи количественные числительные (1–12); распознавать и употреблять в устной и письменной речи вопросительные слова *who, what, how, where, how many;* распознавать и употреблять в устной и письменной речи предлоги места *on, in, near, under;* распознавать и употреблять в устной и письменной речи союзы *and* и *but* (при однородных членах).

#### **Социокультурные знания и умения:**

владеть отдельными социокультурными элементами речевого поведенческого этикета, принятыми в англоязычной среде, в некоторых ситуациях общения: приветствие, прощание, знакомство, выражение благодарности, извинение, поздравление с днём рождения, Новым годом, Рождеством; знать названия родной страны и страны/стран изучаемого языка и их столиц.

К концу обучения в **3 классе** обучающийся получит следующие предметные результаты:

#### **Коммуникативные умения**

##### *Говорение:*

вести разные виды диалогов (диалог этикетного характера, диалог-побуждение, диалог-расспрос) в стандартных ситуациях неофициального общения, с вербальными и (или) зрительными опорами в рамках изучаемой тематики с соблюдением норм речевого этикета, принятого в стране/странах изучаемого языка (не менее 4 реплик со стороны каждого собеседника); создавать устные связные монологические высказывания (описание; повествование/рассказ) в рамках изучаемой тематики объёмом не менее 4 фраз с вербальными и (или) зрительными опорами; передавать основное содержание прочитанного текста с вербальными и (или) зрительными опорами (объём монологического высказывания – не менее 4 фраз).

*Аудирование:* воспринимать на слух и понимать речь учителя и других обучающихся вербально/невербально реагировать на услышанное; воспринимать на слух и понимать учебные тексты, построенные на изученном языковом материале, с разной глубиной проникновения в их содержание в зависимости от поставленной коммуникативной задачи: с пониманием основного содержания, с пониманием запрашиваемой информации фактического характера, со зрительной опорой и с использованием языковой, в том числе контекстуальной, догадки (время звучания текста/текстов для аудирования – до 1 минуты).

*Смысловое чтение:*

читать вслух учебные тексты объемом до 70 слов, построенные на изученном языковом материале, с соблюдением правил чтения и соответствующей интонацией, демонстрируя понимание прочитанного; читать про себя и понимать учебные тексты, содержащие отдельные незнакомые слова, с различной глубиной проникновения в их содержание в зависимости от поставленной коммуникативной задачи: с пониманием основного содержания, с пониманием запрашиваемой информации, со зрительной опорой и без опоры, а также с использованием языковой, в том числе контекстуальной, догадки (объем текста/текстов для чтения – до 130 слов).

*Письмо:* заполнять анкеты и формуляры с указанием личной информации: имя, фамилия, возраст, страна проживания, любимые занятия и другое; писать с опорой на образец поздравления с днем рождения, Новым годом, Рождеством с выражением пожеланий; создавать подписи к иллюстрациям с пояснением, что на них изображено.

**Языковые знания и навыки**

*Фонетическая сторона речи:*

применять правила чтения гласных в третьем типе слога (гласная + *r*); применять правила чтения сложных сочетаний букв (например, *-tion, -ight*) в односложных, двусложных и многосложных словах (*international, night*); читать новые слова согласно основным правилам чтения; различать на слух и правильно произносить слова и фразы/предложения с соблюдением их ритмико-интонационных особенностей.

*Графика, орфография и пунктуация:* правильно писать изученные слова;

правильно расставлять знаки препинания (точка, вопросительный и восклицательный знаки в конце предложения, апостроф).

*Лексическая сторона речи:*

распознавать и употреблять в устной и письменной речи не менее 350 лексических единиц (слов, словосочетаний, речевых клише), включая 200 лексических единиц, освоенных на первом году обучения; распознавать и образовывать родственные слова с использованием основных способов словообразования: аффиксации (суффиксы числительных *-teen, -ty, -th*) и словосложения (*football, snowman*).

*Грамматическая сторона речи:* распознавать и употреблять в устной и письменной речи побудительные предложения в отрицательной форме (*Don't talk, please.*); распознавать и употреблять в устной и письменной речи предложения с начальным *There + to be* в Past Simple Tense (*There was a bridge across the river. There were mountains in the south.*); распознавать и употреблять в устной и письменной речи конструкции с глаголами на *ing*: *to like/enjoy doing something*; распознавать и употреблять в устной и письменной речи конструкцию *I'd like to ...*; распознавать и употреблять в устной и письменной речи правильные и неправильные глаголы

в Past Simple Tense в повествовательных (утвердительных и отрицательных) и вопросительных (общий и специальный вопрос) предложениях; распознавать и употреблять в устной и письменной речи существительные в притяжательном падеже (Possessive Case); распознавать и употреблять в устной и письменной речи слова, выражающие количество с исчисляемыми и неисчисляемыми существительными (*much/many/a lot of*); распознавать и употреблять в устной и письменной речи наречия частотности *usually, often*; распознавать и употреблять в устной и письменной речи личные местоимения в объектном падеже; распознавать и употреблять в устной и письменной речи указательные местоимения *that – those*; распознавать и употреблять в устной и письменной речи неопределённые местоимения *some/any* в повествовательных и вопросительных предложениях; распознавать и употреблять в устной и письменной речи вопросительные слова *when, whose, why*; распознавать и употреблять в устной и письменной речи количественные числительные (13–100); распознавать и употреблять в устной и письменной речи порядковые числительные (1–30); распознавать и употреблять в устной и письменной речи предлог направления движения *to* (*We went to Moscow last year.*); распознавать и употреблять в устной и письменной речи предлоги места *next to, in front of, behind*; распознавать и употреблять в устной и письменной речи предлоги времени: *at, in, on* в выражениях *at 4 o'clock, in the morning, on Monday*.

#### **Социокультурные знания и умения:**

владеть социокультурными элементами речевого поведенческого этикета, принятыми в англоязычной среде, в некоторых ситуациях общения (приветствие, прощание, знакомство, просьба, выражение благодарности, извинение, поздравление с днём рождения, Новым годом, Рождеством); кратко представлять свою страну и страну/страны изучаемого языка на английском языке.

К концу обучения в **4 классе** обучающийся получит следующие предметные результаты:

#### **Коммуникативные умения**

##### *Говорение:*

вести разные виды диалогов (диалог этикетного характера, диалог-побуждение, диалог-расспрос) на основе вербальных и (или) зрительных опор с соблюдением норм речевого этикета, принятого в стране/странах изучаемого языка (не менее 4–5 реплик со стороны каждого собеседника); вести диалог – разговор по телефону с опорой на картинки, фотографии и (или) ключевые слова в стандартных ситуациях неофициального общения с соблюдением норм речевого этикета в объёме не менее 4–5 реплик со стороны каждого собеседника; создавать устные связные монологические высказывания (описание, рассуждение; повествование/сообщение) с вербальными и (или) зрительными опорами в рамках тематического содержания речи для 4 класса (объём монологического высказывания – не менее 4–5 фраз); создавать устные связные монологические высказывания по образцу; выражать своё отношение к предмету речи; передавать основное содержание прочитанного текста с вербальными и (или) зрительными опорами в объёме не менее 4–5 фраз; представлять результаты выполненной проектной работы, в том числе подбирая иллюстративный материал (рисунки, фото) к тексту выступления, в объёме не менее 4–5 фраз.

*Аудирование:* воспринимать на слух и понимать речь учителя и других обучающихся, вербально/невербально реагировать на услышанное; воспринимать на слух и понимать учебные и адаптированные аутентичные тексты, построенные на изученном языковом материале, с разной глубиной проникновения в их содержание в зависимости от поставленной коммуникативной задачи: с пониманием

основного содержания, с пониманием запрашиваемой информации фактического характера со зрительной опорой и с использованием языковой, в том числе контекстуальной, догадки (время звучания текста/текстов для аудирования – до 1 минуты).

*Смысловое чтение:*

читать вслух учебные тексты объёмом до 70 слов, построенные на изученном языковом материале, с соблюдением правил чтения и соответствующей интонацией, демонстрируя понимание прочитанного; читать про себя тексты, содержащие отдельные незнакомые слова, с различной глубиной проникновения в их содержание в зависимости от поставленной коммуникативной задачи: с пониманием основного содержания, с пониманием запрашиваемой информации, со зрительной опорой и без опоры, с использованием языковой, в том числе контекстуальной, догадки (объём текста/текстов для чтения – до 160 слов; прогнозировать содержание текста на основе заголовка; читать про себя несплошные тексты (таблицы, диаграммы и другое) и понимать представленную в них информацию.

*Письмо:* заполнять анкеты и формуляры с указанием личной информации: имя, фамилия, возраст, место жительства (страна проживания, город), любимые занятия и другое; писать с опорой на образец поздравления с днем рождения, Новым годом, Рождеством с выражением пожеланий; писать с опорой на образец электронное сообщение личного характера (объём сообщения – до 50 слов).

#### **Языковые знания и навыки**

*Фонетическая сторона речи:*

читать новые слова согласно основным правилам чтения; различать на слух и правильно произносить слова и фразы/предложения с соблюдением их ритмико-интонационных особенностей.

*Графика, орфография и пунктуация:* правильно писать изученные слова; правильно расставлять знаки препинания (точка, вопросительный и восклицательный знаки в конце предложения, апостроф, запятая при перечислении).

*Лексическая сторона речи:*

распознавать и употреблять в устной и письменной речи не менее 500 лексических единиц (слов, словосочетаний, речевых клише), включая 350 лексических единиц, освоенных в предшествующие годы обучения; распознавать и образовывать родственные слова с использованием основных способов словообразования: аффиксации (суффиксы *-er/-or, -ist: teacher, actor, artist*), словосложения (*blackboard*), конверсии (*to play – a play*).

*Грамматическая сторона речи:*

распознавать и употреблять в устной и письменной речи Present Continuous Tense в повествовательных (утвердительных и отрицательных), вопросительных (общий и специальный вопрос) предложениях; распознавать и употреблять в устной и письменной речи конструкцию *to be going to* и Future Simple Tense для выражения будущего действия; распознавать и употреблять в устной и письменной речи модальные глаголы долженствования *must* и *have to*; распознавать и употреблять в устной и письменной речи отрицательное местоимение *no*; распознавать и употреблять в устной и письменной речи степени сравнения прилагательных (формы, образованные по правилу и исключения: *good – better – (the) best, bad – worse – (the) worst*); распознавать и употреблять в устной и письменной речи наречия времени; распознавать и употреблять в устной и письменной речи обозначение даты и года; распознавать и употреблять в устной и письменной речи обозначение времени.



**Социокультурные знания и умения:**

владеть социокультурными элементами речевого поведенческого этикета, принятыми в англоязычной среде, в некоторых ситуациях общения (приветствие, прощание, знакомство, выражение благодарности, извинение, поздравление с днём рождения, Новым годом, Рождеством); знать названия родной страны и страны/стран изучаемого языка; знать некоторых литературных персонажей; знать небольшие произведения детского фольклора (рифмовки, песни); кратко представлять свою страну на иностранном языке в рамках изучаемой тематики.

**ТЕМАТИЧЕСКОЕ ПЛАНИРОВАНИЕ 2**

**КЛАСС**

№ п/п	Наименование разделов и тем программы	Количество часов			Электронные (цифровые) образовательные ресурсы
		Всего	Контрольные работы	Практические	
<b>Раздел 1. Мир моего «я»</b>					
1.1	Приветствие\знакомство	3			www.englishforkids.ru
1.2	Моя семья	13			www.englishforkids.ru
1.3	Мой день рождения	4			www.englishforkids.ru
1.4	Моя любимая еда	5			www.englishforkids.ru
1.5	Обобщение и контроль	2	1		www.englishforkids.ru
Итого по разделу		27			
<b>Раздел 2. Мир моих увлечений</b>					
2.1	Мой любимый цвет, игрушка	7			(https://myschool.edu.ru/
2.2	Любимые занятия	2			(https://myschool.edu.ru/
2.3	Мой питомец	3			(https://myschool.edu.ru/
2.4	Выходной день	3			(https://myschool.edu.ru/

2.5	Обобщение и контроль	2	1		<a href="https://myschool.edu.ru/">https://myschool.edu.ru/</a>
Итого по разделу		17			
<b>Раздел 3. Мир вокруг меня</b>					
3.1	Моя школа	2			<a href="http://schoolcollection.edu.ru/catalog/teacher">http://schoolcollection.edu.ru/catalog/teacher</a>
3.2	Мои друзья	2			<a href="http://schoolcollection.edu.ru/catalog/teacher">http://schoolcollection.edu.ru/catalog/teacher</a>
3.3	Моя малая родина (город, село)	6			<a href="http://schoolcollection.edu.ru/catalog/teacher">http://schoolcollection.edu.ru/catalog/teacher</a>
3.4	Обобщение и контроль	2	1		<a href="http://schoolcollection.edu.ru/catalog/teacher">http://schoolcollection.edu.ru/catalog/teacher</a>
Итого по разделу		12			
<b>Раздел 4. Родная страна и страны изучаемого языка</b>					
4.1	Названия родной страны и страны/стран изучаемого языка; их столиц	2			<a href="http://schoolcollection.edu.ru/catalog/teacher">http://schoolcollection.edu.ru/catalog/teacher</a>

4.2	Произведения детского фольклора	1			( <a href="http://schoolcollection.edu.ru/catalog/teacher">http://schoolcollection.edu.ru/catalog/teacher</a> )
4.3	Литературные персонажи детских книг	5			( <a href="http://schoolcollection.edu.ru/catalog/teacher">http://schoolcollection.edu.ru/catalog/teacher</a> )
4.4	Праздники родной страны и страны/стран изучаемого языка	2			( <a href="http://schoolcollection.edu.ru/catalog/teacher">http://schoolcollection.edu.ru/catalog/teacher</a> )
4.5	Обобщение и контроль	2	1		
Итого по разделу		12			
ОБЩЕЕ КОЛИЧЕСТВО ЧАСОВ ПО ПРОГРАММЕ		68	4	0	

### 3 КЛАСС

№ п/п	Наименование разделов и тем программы	Количество часов			Электронные (цифровые) образовательные ресурсы
		Всего	Контрольные работы	Практические работы	
<b>Раздел 1. Мир моего «я»</b>					
1.1	Моя семья	5			Библиотека ЦОК <a href="https://m.edsoo.ru/7f411518">https://m.edsoo.ru/7f411518</a>
1.2	Мой день рождения	2			Библиотека ЦОК <a href="https://m.edsoo.ru/7f411518">https://m.edsoo.ru/7f411518</a>
1.3	Моя любимая еда	4			Библиотека ЦОК <a href="https://m.edsoo.ru/7f411518">https://m.edsoo.ru/7f411518</a>
1.4	Мой день (распорядок дня)	2			Библиотека ЦОК <a href="https://m.edsoo.ru/7f411518">https://m.edsoo.ru/7f411518</a>
1.5	Обобщение и контроль	2	1		Библиотека ЦОК <a href="https://m.edsoo.ru/7f411518">https://m.edsoo.ru/7f411518</a>
Итого по разделу		15			
<b>Раздел 2. Мир моих увлечений</b>					
2.1	Любимая игрушка, игра	3			Библиотека ЦОК <a href="https://m.edsoo.ru/7f411518">https://m.edsoo.ru/7f411518</a>

2.2	Мой питомец	2			Библиотека ЦОК <a href="https://m.edsoo.ru/7f411518">https://m.edsoo.ru/7f411518</a>
2.3	Любимые занятия	5			Библиотека ЦОК <a href="https://m.edsoo.ru/7f411518">https://m.edsoo.ru/7f411518</a>
2.4	Любимая сказка	5			Библиотека ЦОК
Добавлено примечание ([e1]):					
2.5	Выходной день	3			Библиотека ЦОК <a href="https://m.edsoo.ru/7f411518">https://m.edsoo.ru/7f411518</a>
2.6	Каникулы	3			Библиотека ЦОК <a href="https://m.edsoo.ru/7f411518">https://m.edsoo.ru/7f411518</a>
2.7	Обобщение и контроль	2	1		Библиотека ЦОК <a href="https://m.edsoo.ru/7f411518">https://m.edsoo.ru/7f411518</a>
Итого по разделу		23			
<b>Раздел 3. Мир вокруг меня</b>					
3.1	Моя комната (квартира, дом)	4			Библиотека ЦОК <a href="https://m.edsoo.ru/7f411518">https://m.edsoo.ru/7f411518</a>
3.2	Моя школа	4			Библиотека ЦОК <a href="https://m.edsoo.ru/7f411518">https://m.edsoo.ru/7f411518</a>
3.3	Мои друзья	2			Библиотека ЦОК <a href="https://m.edsoo.ru/7f411518">https://m.edsoo.ru/7f411518</a>
3.4	Моя малая родина (город, село)	2			Библиотека ЦОК <a href="https://m.edsoo.ru/7f411518">https://m.edsoo.ru/7f411518</a>

3.5	Дикие и домашние животные	3			Библиотека ЦОК <a href="https://m.edsoo.ru/7f411518">https://m.edsoo.ru/7f411518</a>
3.6	Погода	1			Библиотека ЦОК <a href="https://m.edsoo.ru/7f411518">https://m.edsoo.ru/7f411518</a>
3.7	Времена года (месяцы)	1			Библиотека ЦОК <a href="https://m.edsoo.ru/7f411518">https://m.edsoo.ru/7f411518</a>
3.8	Обобщение и контроль	2	1		Библиотека ЦОК <a href="https://m.edsoo.ru/7f411518">https://m.edsoo.ru/7f411518</a>
Итого по разделу		19			
<b>Раздел 4. Родная страна и страны изучаемого языка</b>					
4.1	Россия и страна/страны изучаемого языка. Их столицы, достопримечательности и интересные факты	6			Библиотека ЦОК <a href="https://m.edsoo.ru/7f411518">https://m.edsoo.ru/7f411518</a>
4.2	Произведения детского фольклора и литературные персонажи детских книг	1			Библиотека ЦОК <a href="https://m.edsoo.ru/7f411518">https://m.edsoo.ru/7f411518</a>
4.3	Праздники родной страны и стран изучаемого языка	2			Библиотека ЦОК <a href="https://m.edsoo.ru/7f411518">https://m.edsoo.ru/7f411518</a>
4.4	Обобщение и контроль	2	1		Библиотека ЦОК <a href="https://m.edsoo.ru/7f411518">https://m.edsoo.ru/7f411518</a>

Итого по разделу	11			
ОБЩЕЕ КОЛИЧЕСТВО ЧАСОВ ПО ПРОГРАММЕ	68	4	0	

#### 4 КЛАСС

№ п/п	Наименование разделов и тем программы	Количество часов			Электронные (цифровые) образовательные ресурсы
		Всего	Контрольные работы	Практические работы	
<b>Раздел 1. Мир моего «я»</b>					
1.1	Моя семья	3			Библиотека ЦОК <a href="https://m.edsoo.ru/7f412652">https://m.edsoo.ru/7f412652</a>
1.2	Мой день рождения	3			Библиотека ЦОК <a href="https://m.edsoo.ru/7f412652">https://m.edsoo.ru/7f412652</a>
1.3	Моя любимая еда	4			Библиотека ЦОК <a href="https://m.edsoo.ru/7f412652">https://m.edsoo.ru/7f412652</a>
1.4	Мой день (распорядок дня, домашние обязанности)	3			Библиотека ЦОК <a href="https://m.edsoo.ru/7f412652">https://m.edsoo.ru/7f412652</a>
1.5	Обобщение и контроль	2	1		Библиотека ЦОК <a href="https://m.edsoo.ru/7f412652">https://m.edsoo.ru/7f412652</a>
Итого по разделу		15			



<b>Раздел 2. Мир моих увлечений</b>					
2.1	Любимая игрушка, игра	1			Библиотека ЦОК <a href="https://m.edsoo.ru/7f412652">https://m.edsoo.ru/7f412652</a>
2.2	Мой питомец	2			Библиотека ЦОК <a href="https://m.edsoo.ru/7f412652">https://m.edsoo.ru/7f412652</a>
2.3	Любимые занятия. Занятия спортом	4			Библиотека ЦОК <a href="https://m.edsoo.ru/7f412652">https://m.edsoo.ru/7f412652</a>
2.4	Любимая сказка/история/рассказ	3			Библиотека ЦОК <a href="https://m.edsoo.ru/7f412652">https://m.edsoo.ru/7f412652</a>
2.5	Выходной день	3			Библиотека ЦОК <a href="https://m.edsoo.ru/7f412652">https://m.edsoo.ru/7f412652</a>
2.6	Каникулы	2			Библиотека ЦОК <a href="https://m.edsoo.ru/7f412652">https://m.edsoo.ru/7f412652</a>
2.7	Обобщение и контроль	2	1		Библиотека ЦОК <a href="https://m.edsoo.ru/7f412652">https://m.edsoo.ru/7f412652</a>
Итого по разделу		17			
<b>Раздел 3. Мир вокруг меня</b>					
3.1	Моя комната (квартира, дом), предметы мебели и интерьера	2			Библиотека ЦОК <a href="https://m.edsoo.ru/7f412652">https://m.edsoo.ru/7f412652</a>
3.2	Моя школа, любимые учебные предметы	4			Библиотека ЦОК <a href="https://m.edsoo.ru/7f412652">https://m.edsoo.ru/7f412652</a>

3.3	Мои друзья, их внешность и черты характера	2			Библиотека ЦОК <a href="https://m.edsoo.ru/7f412652">https://m.edsoo.ru/7f412652</a>
3.4	Моя малая родина	3			Библиотека ЦОК <a href="https://m.edsoo.ru/7f412652">https://m.edsoo.ru/7f412652</a>
3.5	Путешествия	2			Библиотека ЦОК <a href="https://m.edsoo.ru/7f412652">https://m.edsoo.ru/7f412652</a>
3.6	Дикие и домашние животные	4			Библиотека ЦОК <a href="https://m.edsoo.ru/7f412652">https://m.edsoo.ru/7f412652</a>
3.7	Погода. Времена года (месяцы)	2			Библиотека ЦОК <a href="https://m.edsoo.ru/7f412652">https://m.edsoo.ru/7f412652</a>
3.8	Покупки	2			Библиотека ЦОК <a href="https://m.edsoo.ru/7f412652">https://m.edsoo.ru/7f412652</a>
3.9	Обобщение и контроль	2	1		Библиотека ЦОК <a href="https://m.edsoo.ru/7f412652">https://m.edsoo.ru/7f412652</a>
Итого по разделу		23			
<b>Раздел 4. Родная страна и страны изучаемого языка</b>					
4.1	Россия и страна/страны изучаемого языка, основные достопримечательности и интересные факты	4			Библиотека ЦОК <a href="https://m.edsoo.ru/7f412652">https://m.edsoo.ru/7f412652</a>



	Модуль 1	9				Сравнивать объекты, устанавливать основания для сравнения, устанавливать аналогии; определять разрыв между реальным и желательным состоянием объекта (ситуации) на основе предложенных педагогическим работником вопросов; выбирать источник получения информации; воспринимать и формулировать суждения, выражать эмоции в соответствии с целями и условиями общения в знакомой среде; планировать действия по решению учебной задачи для получения результата	2,7
--	----------	---	--	--	--	---	-----

1	Знакомство (приветствие и прощание)	1			<a href="https://resh.edu.ru/subject/lesson/4207/main/">https://resh.edu.ru/subject/lesson/4207/main/</a>		
2	Знакомство (как тебя зовут?)	1			<a href="https://resh.edu.ru/subject/lesson/4207/train/">https://resh.edu.ru/subject/lesson/4207/train/</a>		

3	Знакомство (как у тебя дела?)	1			<a href="https://resh.edu.ru/subject/lesson/4208/main/">https://resh.edu.ru/subject/lesson/4208/main/</a>		
4	Моя семья (представляем свою семью)	1			<a href="https://resh.edu.ru/subject/lesson/4208/main/">https://resh.edu.ru/subject/lesson/4208/main/</a>		
5	Моя семья (члены семьи, этикет знакомства)	1			<a href="https://resh.edu.ru/subject/lesson/5075/main/">https://resh.edu.ru/subject/lesson/5075/main/</a>		
6	Моя семья (описание родственников: внешность)	1			<a href="https://resh.edu.ru/subject/lesson/5075/main/">https://resh.edu.ru/subject/lesson/5075/main/</a>		
7	Моя семья (описание родственников: характер)	1			<a href="https://resh.edu.ru/subject/lesson/3483/main/">https://resh.edu.ru/subject/lesson/3483/main/</a>		
8	Моя семья (наши увлечения)	1			<a href="https://resh.edu.ru/subject/lesson/4170/train/">https://resh.edu.ru/subject/lesson/4170/train/</a>		
9	Моя семья (знакомство с семьёй друга)	1			<a href="https://learnenglishkids.britishcouncil.org/lis">https://learnenglishkids.britishcouncil.org/lis</a>		

	Модуль 2	8				объединять части объекта (объекты) по определённому признаку; с помощью педагогического работника формулировать цель, планировать изменения объекта, ситуации; согласно заданному алгоритму находить в предложенном источнике информацию, представленную в явном виде признавать возможность существования разных точек зрения; формулировать краткосрочные и долгосрочные цели	5,3
10	Мой дом/квартира (предметы интерьера)	1			<a href="https://resh.edu.ru/subject/lesson/3473/main/">https://resh.edu.ru/subject/lesson/3473/main/</a>		
11	Мой дом/квартира (названия комнат)	1			<a href="https://learnenglishkids.britishcouncil.org/fu">https://learnenglishkids.britishcouncil.org/fu</a>		
12	Мой дом/квартира (мое любимое место в доме)	1			<a href="https://resh.edu.ru/subject/lesson/3473/main/">https://resh.edu.ru/subject/lesson/3473/main/</a>		

13	Мой дом/квартира (расположение предметов в доме/квартире)	1			<a href="https://resh.edu.ru/subject/lesson/5083/main/">https://resh.edu.ru/subject/lesson/5083/main/</a>		
14	Мой дом/квартира (расположение предметов в доме/квартире)	1			<a href="https://resh.edu.ru/subject/lesson/5083/main/">https://resh.edu.ru/subject/lesson/5083/main/</a>		
15	Мой дом/квартира (описание дома, квартиры)	1			<a href="https://resh.edu.ru/subject/lesson/5085/main/">https://resh.edu.ru/subject/lesson/5085/main/</a>		
16	Мой дом/квартира (дом, квартира мечты)	1			<a href="https://en.islcollective.com/english-eslpowerpoints/general-topic/roomshouse/mybedroom/71084">https://en.islcollective.com/english-eslpowerpoints/general - topic/roomshouse/mybedroom/71084</a>		
17	Мой дом/квартира (моя комната)	1			<a href="https://resh.edu.ru/subject/lesson/3769/main/">https://resh.edu.ru/subject/lesson/3769/main/</a>		
	Модуль 3	11				находить закономерности и противоречия в рассматриваемых фактах, данных и наблюдениях на основе предложенного	4,7

						педагогическим работником алгоритма; проводить по предложенному плану опыт, несложное исследование по установлению особенностей объекта изучения и связей между объектами (часть целое, причина следствие); корректно и аргументированно высказывать своё мнение; принимать цель совместной деятельности, коллективно строить действия по её достижению: распределять роли, договариваться, обсуждать процесс и результат совместной работы;	
18	Мой день рождения (сколько тебе лет?)	1			<a href="https://resh.edu.ru/subject/lesson/3769/tain/">https://resh.edu.ru/subject/lesson/3769/tain/</a>		
19	Мой день рождения (идеи для праздника)	1			<a href="https://resh.edu.ru/subject/lesson/4212/main/">https://resh.edu.ru/subject/lesson/4212/main/</a>		
20	День рождения моего друга (пишем поздравительную открытку)	1			<a href="https://wordwall.net/ru/resource/5201470/sp">https://wordwall.net/ru/resource/5201470/sp</a>		



21	День рождения (подарки)	1			<a href="https://resh.edu.ru/subject/lesson/3769/tain/">https://resh.edu.ru/subject/lesson/3769/tain/</a>		
22	Моя любимая еда	1			<a href="https://learnenglishkids.britishcouncil.org/lis">https://learnenglishkids.britishcouncil.org/lis</a>		
23	Любимая еда моей семьи	1			<a href="https://learnenglishkids.britishcouncil.org/lis">https://learnenglishkids.britishcouncil.org/lis</a>		
24	Популярная еда в России	1			<a href="https://resh.edu.ru/subject/lesson/5078/sart/">https://resh.edu.ru/subject/lesson/5078/sart/</a>		
25	Любимая еда на праздниках. День рождения и Новый Год	1			<a href="https://resh.edu.ru/subject/lesson/5077/main/">https://resh.edu.ru/subject/lesson/5077/main/</a>		
26	Любимая еда моих друзей	1			<a href="https://resh.edu.ru/subject/lesson/5077/main/">https://resh.edu.ru/subject/lesson/5077/main/</a>		
27	Обобщение по теме «Мир моего "я"»	1			<a href="https://resh.edu.ru/subject/lesson/5077/tain/">https://resh.edu.ru/subject/lesson/5077/tain/</a>		

28	Контроль по теме «Мир моего "я"»	1	1				
	Модуль 4	9				<p>выявлять недостаток информации для решения учебной (практической) задачи на основе предложенного алгоритма; формулировать выводы и подкреплять их доказательствами на основе результатов проведенного наблюдения (опыта, измерения, классификации, сравнения, исследования); анализировать и создавать текстовую, видео, графическую, звуковую, информацию в соответствии с учебной задачей; строить речевое высказывание в соответствии с поставленной задачей; проявлять готовность руководить, выполнять поручения, подчиняться;</p>	2,4
29	Мой любимый цвет	1				<a href="https://resh.edu.ru/subject/lesson/3657/start/">https://resh.edu.ru/subject/lesson/3657/start/</a>	
30	Мои любимые игрушки	1				<a href="https://resh.edu.ru/subject/lesson/3657/main/145610/">https://resh.edu.ru/subject/lesson/3657/main/145610/</a>	
31	Любимые игрушки моей семьи	1				<a href="https://resh.edu.ru/subject/lesson/3525/start/">https://resh.edu.ru/subject/lesson/3525/start/</a>	

32	Мои любимые игрушки (описание)	1			<a href="https://resh.edu.ru/subject/lesson/3525/main/">https://resh.edu.ru/subject/lesson/3525/main/</a>			
33	Игрушки моих друзей и одноклассников	1			<a href="https://resh.edu.ru/subject/lesson/3657/start/145606/">https://resh.edu.ru/subject/lesson/3657/start/145606/</a>			
34	Игрушки детей из разных стран	1			<a href="https://resh.edu.ru/subject/lesson/3657/main/">https://resh.edu.ru/subject/lesson/3657/main/</a>			
35	Игрушки (отгадай по описанию)	1			<a href="https://resh.edu.ru/subject/lesson/3525/start/">https://resh.edu.ru/subject/lesson/3525/start/</a>			
36	Любимые занятия (что я умею и люблю делать)	1			<a href="https://resh.edu.ru/subject/lesson/3525/main/">https://resh.edu.ru/subject/lesson/3525/main/</a>			
37	Любимые занятия (что умеют и любят делать мои друзья)	1			<a href="https://resh.edu.ru/subject/lesson/5081/start/">https://resh.edu.ru/subject/lesson/5081/start/</a>			
	Модуль 5	8				устанавливать следственные	причинно- связи в	2,3,7

						<p>ситуациях, поддающихся непосредственному наблюдению или знакомых по опыту, делать выводы; прогнозировать возможное развитие процессов, событий и их последствия в аналогичных или сходных ситуациях; самостоятельно создавать схемы, таблицы для представления информации; создавать устные и письменные тексты; ответственно выполнять свою часть работы.</p>
38	Мой питомец (описание)	1			<a href="https://resh.edu.ru/subject/lesson/5081/main/">https://resh.edu.ru/subject/lesson/5081/main/</a>	
39	Мой питомец (любимые занятия)	1			<a href="https://resh.edu.ru/subject/lesson/6053/start/">https://resh.edu.ru/subject/lesson/6053/start/</a>	
40	Питомец моего друга	1			<a href="https://resh.edu.ru/subject/lesson/5086/main/">https://resh.edu.ru/subject/lesson/5086/main/</a>	
41	Выходной день с семьёй	1			<a href="https://wordwall.net/ru/resource/796783/i-can-run-like-arabbit">https://wordwall.net/ru/resource/796783/i-can-run-like-arabbit</a>	

42	Идеи для выходного дня	1			<a href="https://wordwall.net/ru/resource/12656026/s">https://wordwall.net/ru/resource/12656026/s</a>		
43	Летний отдых моей мечты	1			<a href="https://wordwall.net/ru/resource/14129712/">https://wordwall.net/ru/resource/14129712/</a>		
44	Обобщение по теме «Мир моих увлечений»	1			<a href="https://resh.edu.ru/subject/lesson/3494/start/">https://resh.edu.ru/subject/lesson/3494/start/</a>		
45	Контроль по теме «Мир моих увлечений»	1	1				
	Модуль 6	6				сравнивать объекты, устанавливать основания для сравнения, устанавливать аналогии; определять разрыв между реальным и желательным состоянием объекта (ситуации) на основе предложенных педагогическим работником вопросов; выбирать источник получения информации; воспринимать и формулировать суждения, выражать	1,3,6

						эмоции в соответствии с целями и условиями общения в знакомой среде; планировать действия по решению учебной задачи для получения результата	
46	Моя школа (школьные принадлежности)	1			<a href="https://resh.edu.ru/subject/lesson/3494/main/">https://resh.edu.ru/subject/lesson/3494/main/</a>		
47	Моя школа (мои любимые предметы)	1			<a href="https://resh.edu.ru/subject/lesson/5076/main/">https://resh.edu.ru/subject/lesson/5076/main/</a>		
48	Мои друзья (имя, возраст, страна, город)	1			<a href="https://resh.edu.ru/subject/lesson/5076/main/">https://resh.edu.ru/subject/lesson/5076/main/</a>		
49	Мои друзья (выходные с другом)	1			<a href="https://wordwall.net/ru/resource/811343/toys">https://wordwall.net/ru/resource/811343/toys</a>		
50	Моя малая родина: город/село (отдыхаем с семьёй)	1			<a href="https://wordwall.net/ru/resource/15644074/e">https://wordwall.net/ru/resource/15644074/e</a>		
51	Моя малая Родина: город/село (традиционная еда)	1			<a href="https://resh.edu.ru/subject/lesson/5076/main/">https://resh.edu.ru/subject/lesson/5076/main/</a>		

	Модуль 7	6				объединять части объекта (объекты) по определённым признакам; с помощью педагогического работника формулировать цель, планировать изменения объекта, ситуации; согласно заданному алгоритму находить в предложенном источнике информацию, представленную в явном виде признавать возможность существования разных точек зрения; формулировать краткосрочные и долгосрочные цели	2,7
52	Времена года	1			<a href="https://resh.edu.ru/subject/lesson/4210/main/">https://resh.edu.ru/subject/lesson/4210/main/</a>		
53	Любимое время года	1					
54	Любимое время года моих одноклассников	1			<a href="https://wordwall.net/ru/resource/15425340/">https://wordwall.net/ru/resource/15425340/</a>		
55	Одеваемся по погоде	1			<a href="https://wordwall.net/ru/resource/2028353/sp">https://wordwall.net/ru/resource/2028353/sp</a>		

56	Обобщение по теме «Мир вокруг меня»	1			<a href="https://wordwall.net/ru/resource/774492/wh">https://wordwall.net/ru/resource/774492/wh</a>		
57	Контроль по теме «Мир вокруг меня»	1	1				
	Модуль 8					находить закономерности и противоречия в рассматриваемых фактах, данных и наблюдениях на основе предложенного педагогическим работником алгоритма; проводить по предложенному плану опыт, несложное исследование по установлению особенностей объекта изучения и связей между объектами (часть целое, причина - следствие); корректно и аргументированно высказывать своё мнение; принимать цель совместной деятельности, коллективно строить действия по её достижению: распределять роли, договариваться, обсуждать процесс и результат совместной работы;	1,3,6,7
		11					



58	Родная страна и страны изучаемого языка (столицы, Москва – столица России, Лондон – столица Великобритании)	1			<a href="https://wordwall.net/ru/resource/14445553/s">https://wordwall.net/ru/resource/14445553/s</a>		
59	Страны изучаемого языка (Великобритания)	1			<a href="https://wordwall.net/ru/resource/774492/wh">https://wordwall.net/ru/resource/774492/wh</a>		
60	Детский фольклор (сказки и песни)	1			<a href="https://wordwall.net/ru/resource/2340793/on">https://wordwall.net/ru/resource/2340793/on</a>		
61	Моя любимая сказка (знакомство со сказкой)	1			<a href="https://resh.edu.ru/subject/lesson/3936/start/">https://resh.edu.ru/subject/lesson/3936/start/</a>		
62	Моя любимая сказка (знакомство с персонажами)	1			<a href="https://wordwall.net/ru/resource/889421/ami">https://wordwall.net/ru/resource/889421/ami</a>		
63	Моя любимая сказка (описание характера персонажей)	1					

64	Моя любимая сказка (описание внешнего вида персонажей)	1			<a href="https://resh.edu.ru/subject/lesson/6054/start/">https://resh.edu.ru/subject/lesson/6054/start/</a>		
65	Моя любимая сказка (главный герой)	1					
66	Праздники родной страны (Новый год, Рождество)	1			<a href="https://resh.edu.ru/subject/lesson/6054/main/">https://resh.edu.ru/subject/lesson/6054/main/</a>		
67	Контроль по теме «Родная страна и страны изучаемого языка»	1	1				
68	Обобщение по теме «Родная страна и страны изучаемого языка»	1					
ОБЩЕЕ КОЛИЧЕСТВО ЧАСОВ ПО ПРОГРАММЕ		68	4				

**3 КЛАСС**

<b>№ п/п</b>	<b>Тема урока</b>	<b>Количество часов</b>			<b>Дата изучения</b>	<b>Электронные цифровые образовательные ресурсы</b>	<b>Универсальные учебные действия (УУД), функциональная грамотность (ФГ), межпредметные понятия</b>	<b>Основные направления воспитательной деятельности</b>
		<b>Всего</b>	<b>Контрольные работы</b>	<b>Практические работы</b>				

	Модуль 1	7				<p>выявлять недостаток информации для решения учебной (практической) задачи на основе предложенного алгоритма; формулировать выводы и подкреплять их доказательствами на основе результатов проведенного наблюдения (опыта, измерения, классификации, сравнения, исследования); анализировать и создавать текстовую, видео, графическую,</p>	2,7
						<p>звуковую, информацию в соответствии с учебной задачей; строить речевое высказывание в</p>	

							соответствии с поставленной задачей; проявлять готовность руководить, выполнять поручения, подчиняться; читательская грамотность	
1	Моя семья (рассказ о своей семье)	1				Библиотека ЦОК <a href="https://m.edsoo.ru/7f445692">https://m.edsoo.ru/7f445692</a>		
2	Моя семья/мои родственники (внешность)	1				Библиотека ЦОК <a href="https://m.edsoo.ru/7f44594e">https://m.edsoo.ru/7f44594e</a>		
3	Моя семья/мои родственники (увлечения)	1						
4	Моя семья (родословная семьи)	1						
5	Моя семья (моё детство)	1						
6	Мой день рождения (идеи для подарков)	1				Библиотека ЦОК <a href="https://m.edsoo.ru/7f4465b0">https://m.edsoo.ru/7f4465b0</a>		

7	День рождения моего друга (поздравительная открытка)	1				Библиотека ЦОК <a href="https://m.edsoo.ru/7f446b1e">https://m.edsoo.ru/7f446b1e</a>		
	Модуль 2						устанавливать причинно-следственные связи в ситуациях, поддающихся непосредственному наблюдению или знакомых по опыту, делать выводы; прогнозировать возможное развитие процессов, событий и их последствия в аналогичных или сходных ситуациях; самостоятельно создавать схемы, таблицы для представления информации; создавать устные и письменные тексты; ответственно выполнять свою часть работы.	2,3,7
		8						

8	Моя любимая еда	1				Библиотека ЦОК <a href="https://m.edsoo.ru/7f445dcc">https://m.edsoo.ru/7f445dcc</a>		
9	Любимая еда моих друзей и одноклассников	1				Библиотека ЦОК <a href="https://m.edsoo.ru/7f446416">https://m.edsoo.ru/7f446416</a>		
10	Мой школьный обед	1						
11	Любимая еда в моей семье	1				Библиотека ЦОК <a href="https://m.edsoo.ru/7f446272">https://m.edsoo.ru/7f446272</a>		
12	Мой распорядок дня (будний день)	1				Библиотека ЦОК <a href="https://m.edsoo.ru/7f44741a">https://m.edsoo.ru/7f44741a</a>		
13	Мой распорядок дня (выходной день)	1				Библиотека ЦОК <a href="https://m.edsoo.ru/7f446fd8">https://m.edsoo.ru/7f446fd8</a>		
14	Обобщение по теме «Мир моего "я"»	1				Библиотека ЦОК <a href="https://m.edsoo.ru/7f447942">https://m.edsoo.ru/7f447942</a>		
15	Контроль по теме «Мир моего "я"»	1	1			Библиотека ЦОК <a href="https://m.edsoo.ru/7f447942">https://m.edsoo.ru/7f447942</a>		

	Модуль 3	9					сравнивать объекты, устанавливать основания для сравнения,	2,4,7
							устанавливать аналогии; определять разрыв между реальным и желательным состоянием объекта (ситуации) на основе предложенных педагогическим работником вопросов; выбирать источник получения информации; воспринимать и формулировать суждения, выражать эмоции в соответствии с целями и условиями общения в знакомой среде; планировать действия по решению учебной задачи для получения результата креативное мышление	



16	Мои любимые игрушки	1				Библиотека ЦОК <a href="https://m.edsoo.ru/7f447ae6">https://m.edsoo.ru/7f447ae6</a>		
17	Мои любимые игры и соревнования	1				Библиотека ЦОК <a href="https://m.edsoo.ru/7f447ea6">https://m.edsoo.ru/7f447ea6</a>		
18	Любимые игры и игрушки моих друзей	1				Библиотека ЦОК <a href="https://m.edsoo.ru/7f44807c">https://m.edsoo.ru/7f44807c</a>		
19	Мой питомец	1				Библиотека ЦОК <a href="https://m.edsoo.ru/7f448202">https://m.edsoo.ru/7f448202</a>		
20	Питомцы моих друзей	1				Библиотека ЦОК <a href="https://m.edsoo.ru/7f44852c">https://m.edsoo.ru/7f44852c</a>		
21	Мои увлечения	1				Библиотека ЦОК <a href="https://m.edsoo.ru/7f448996">https://m.edsoo.ru/7f448996</a>		
22	Увлечения моих друзей	1				Библиотека ЦОК <a href="https://m.edsoo.ru/7f448d10">https://m.edsoo.ru/7f448d10</a>		
23	Что люблю делать я и мои друзья	1				Библиотека ЦОК <a href="https://m.edsoo.ru/7f448d10">https://m.edsoo.ru/7f448d10</a>		

24	Любимые занятия (отгадай по описанию)	1						
	Модуль 4	6					находить закономерности и противоречия в рассматриваемых	2,7

							<p>фактах, данных и наблюдениях на основе предложенного педагогическим работником алгоритма; проводить по предложенному плану опыт, несложное исследование по установлению особенностей объекта изучения и связей между объектами (часть целое, причина следствие); корректно и аргументированно высказывать своё мнение; принимать цель совместной деятельности, коллективно строить действия по её достижению: распределять роли, договариваться, обсуждать процесс и результат совместной работы;</p>	
--	--	--	--	--	--	--	--	--

							читательская грамотность	
25	Любимые мультфильмы	1						
26	Моя любимая сказка (рассказ о любимой сказке)	1				Библиотека ЦОК <a href="https://m.edsoo.ru/7f4494b8">https://m.edsoo.ru/7f4494b8</a>		
27	Моя любимая сказка (описание главного героя: внешность)	1				Библиотека ЦОК <a href="https://m.edsoo.ru/7f44ce6a">https://m.edsoo.ru/7f44ce6a</a>		
28	Моя любимая сказка (описание главного героя: характер)	1						
29	Любимые сказки моих друзей	1						
30	Любимые сказки детей в России и других странах	1				Библиотека ЦОК <a href="https://m.edsoo.ru/7f44d158">https://m.edsoo.ru/7f44d158</a>		

	Модуль 5	8				объединять части объекта (объекты) по определённому признаку; с помощью педагогического работника формулировать цель, планировать изменения объекта, ситуации; согласно заданному алгоритму находить в предложенном источнике информацию, представленную в явном виде признавать возможность существования разных точек зрения; формулировать краткосрочные и долгосрочные цели	3,6,7
31	Выходной день с моей семьей (в парке)	1				Библиотека ЦОК <a href="https://m.edsoo.ru/7f448eb4">https://m.edsoo.ru/7f448eb4</a>	

32	Выходной день с моей семьей (в театре)	1						
33	Как я и мои друзья провели выходной день	1						
34	Мои любимые занятия в каникулы	1				Библиотека ЦОК <a href="https://m.edsoo.ru/7f448eb4">https://m.edsoo.ru/7f448eb4</a>		
35	Каникулы с моей семьей	1				Библиотека ЦОК <a href="https://m.edsoo.ru/7f44930a">https://m.edsoo.ru/7f44930a</a>		
36	Как провели каникулы мои друзья	1				Библиотека ЦОК <a href="https://m.edsoo.ru/7f44930a">https://m.edsoo.ru/7f44930a</a>		
37	Обобщение по теме «Мир моих увлечений»	1				Библиотека ЦОК <a href="https://m.edsoo.ru/7f449666">https://m.edsoo.ru/7f449666</a>		
38	Контроль по теме «Мир моих увлечений»	1	1			Библиотека ЦОК <a href="https://m.edsoo.ru/7f449666">https://m.edsoo.ru/7f449666</a>		

Модуль 6		8					<p>выявлять недостаток информации для решения учебной (практической) задачи на основе предложенного алгоритма; формулировать выводы и подкреплять их доказательствами на основе результатов проведенного наблюдения (опыта, измерения, классификации, сравнения, исследования); анали</p>	3,5,6
							<p>зировать и создават текстовую, вид, графическую, звуковую, информацию в соответствии с учебной задачей; строить речевое высказывание в</p>	

							соответствии с поставленной задачей; проявлять готовность руководить, выполнять поручения, подчиняться; креативное мышление	
39	Моя квартира/дом (комнаты в моей квартире)	1				Библиотека ЦОК <a href="https://m.edsoo.ru/7f449800">https://m.edsoo.ru/7f449800</a>		
40	Моя квартира/дом (предметы интерьера)	1				Библиотека ЦОК <a href="https://m.edsoo.ru/7f4499a4">https://m.edsoo.ru/7f4499a4</a>		
41	Моя квартира/дом (описание дома)	1				Библиотека ЦОК <a href="https://m.edsoo.ru/7f449c6a">https://m.edsoo.ru/7f449c6a</a>		
42	Моя комната	1						
43	Моя школа (школьные принадлежности)	1				Библиотека ЦОК <a href="https://m.edsoo.ru/7f449e22">https://m.edsoo.ru/7f449e22</a>		
44	Моя школа (любимые предметы)	1				Библиотека ЦОК <a href="https://m.edsoo.ru/7f449fc6">https://m.edsoo.ru/7f449fc6</a>		



45	Моя школа (правила поведения)	1				Библиотека ЦОК <a href="https://m.edsoo.ru/7f44a19c">https://m.edsoo.ru/7f44a19c</a>		
46	Моя школа (мои одноклассники)	1				Библиотека ЦОК <a href="https://m.edsoo.ru/7f44a570">https://m.edsoo.ru/7f44a570</a>		
	Модуль 7	7					устанавливать причинно-следственные связи в ситуациях, поддающихся непосредственному наблюдению или знакомых по опыту, делать выводы; прогнозировать возможное развитие процессов, событий и их последствия в аналогичных или сходных ситуациях; самостоятельно создавать схемы, таблицы для	2,5,7

							представления информации; создавать устные и письменные тексты; ответственно выполнять свою часть работы.	
47	Мои друзья (представляем друга одноклассникам)	1				Библиотека ЦОК <a href="https://m.edsoo.ru/7f44a778">https://m.edsoo.ru/7f44a778</a>		
48	Мои друзья (совместные занятия после уроков, игры, кружки)	1				Библиотека ЦОК <a href="https://m.edsoo.ru/7f44a930">https://m.edsoo.ru/7f44a930</a>		
49	Моя малая родина (достопримечательности, интересные места для посещения)	1				Библиотека ЦОК <a href="https://m.edsoo.ru/7f44bb96">https://m.edsoo.ru/7f44bb96</a>		
50	Моя малая родина (что было в моём городе/селе раньше)	1				Библиотека ЦОК <a href="https://m.edsoo.ru/7f44bd6c">https://m.edsoo.ru/7f44bd6c</a>		
51	Дикие и домашние животные (разные виды)	1				Библиотека ЦОК <a href="https://m.edsoo.ru/7f44aae8">https://m.edsoo.ru/7f44aae8</a>		



							выполнять свою часть работы.	
54	Погода	1				Библиотека ЦОК <a href="https://m.edsoo.ru/7f44b344">https://m.edsoo.ru/7f44b344</a>		
55	Времена года: месяцы	1				Библиотека ЦОК <a href="https://m.edsoo.ru/7f44b6aa">https://m.edsoo.ru/7f44b6aa</a>		
56	Обобщение по теме «Мир вокруг меня»	1				Библиотека ЦОК <a href="https://m.edsoo.ru/7f44c0b4">https://m.edsoo.ru/7f44c0b4</a>		
57	Контроль по теме «Мир вокруг меня»	1	1			Библиотека ЦОК <a href="https://m.edsoo.ru/7f44c0b4">https://m.edsoo.ru/7f44c0b4</a>		
58	Моя родная страна	1						
59	Родная страна (главные достопримечательно сти и интересные факты)	1				Библиотека ЦОК <a href="https://m.edsoo.ru/7f44c276">https://m.edsoo.ru/7f44c276</a>		

	Модуль 9	9					находить закономерности противоречия рассматриваемых фактах, данных наблюдениях основе предложенного педагогическим	и в и на	1,2,7
--	----------	---	--	--	--	--	---	-------------------	-------

							<p>работником алгоритма; проводить по предложенному плану опыт, несложное исследование по установлению особенностей объекта изучения и связей между объектами (часть целое, причина следствие);</p> <p>корректно и аргументированно высказывать своё мнение; принимать цель совместной деятельности,</p> <p>коллективно строить действия по её достижению:</p> <p>распределять роли, договариваться, обсуждать процесс и результат совместной работы;</p> <p>глобальные компетенции</p>	
--	--	--	--	--	--	--	---	--

60	Страны изучаемого языка (столица, достопримечательно	1				Библиотека ЦОК <a href="https://m.edsoo.ru/7f44c5fa">https://m.edsoo.ru/7f44c5fa</a>		
	сти – Великобритания)							
61	Страны изучаемого языка (интересные факты – Великобритания)	1				Библиотека ЦОК <a href="https://m.edsoo.ru/7f44c7e4">https://m.edsoo.ru/7f44c7e4</a>		
62	Страны изучаемого языка (столица, достопримечательно сти, интересные факты – США)	1				Библиотека ЦОК <a href="https://m.edsoo.ru/7f44cab4">https://m.edsoo.ru/7f44cab4</a>		
63	Страны изучаемого языка (интересные факты – Австралия)	1				Библиотека ЦОК <a href="https://m.edsoo.ru/7f44cc80">https://m.edsoo.ru/7f44cc80</a>		
64	Литературные персонажи детских книг (рассказы о своем любимом персонаже)	1				Библиотека ЦОК <a href="https://m.edsoo.ru/7f44d3d8">https://m.edsoo.ru/7f44d3d8</a>		


65	Праздники родной страны	1				Библиотека ЦОК <a href="https://m.edsoo.ru/7f44d8f6">https://m.edsoo.ru/7f44d8f6</a>		
66	Праздники стран изучаемого языка	1				Библиотека ЦОК <a href="https://m.edsoo.ru/7f44dc70">https://m.edsoo.ru/7f44dc70</a>		
67	Контроль по теме «Родная страна и страны изучаемого языка»	1	1			Библиотека ЦОК <a href="https://m.edsoo.ru/7f44e5a8">https://m.edsoo.ru/7f44e5a8</a>		
68	Обобщение по теме «Родная страна и страны изучаемого языка»	1				Библиотека ЦОК <a href="https://m.edsoo.ru/7f44e5a8">https://m.edsoo.ru/7f44e5a8</a>		
ОБЩЕЕ КОЛИЧЕСТВО ЧАСОВ ПО ПРОГРАММЕ		68	4	0				



**4 КЛАСС**

№ п/п	Тема урока	Количество часов			Дата изучения	Электронные цифровые образовательные ресурсы	Универсальные учебные действия (УУД), функциональная грамотность (ФГ), межпредметные понятия	Основные направления воспитательной деятельности
		Всего	Контрол ьные работы	Практическ ие работы				


	Модуль 1						находить закономерности и противоречия в рассматриваемых фактах, данных и наблюдениях на основе предложенного педагогическим работником алгоритма; проводить по предложенному плану опыт, несложное исследование по установлению особенностей объекта изучения и связей между объектами (часть целое, причина следствие); корректно и	2,7
		6						



							аргументированно высказывать своё мнение; принимать цель совместной деятельности, коллективно строить действия по её достижению: распределять роли, договариваться, обсуждать процесс и результат совместной работы;	
1	Моя семья (члены семьи)	1				Библиотека ЦОК <a href="https://m.edsoo.ru/7f44e832">https://m.edsoo.ru/7f44e832</a>		
2	Моя семья (описание внешности)	1				Библиотека ЦОК <a href="https://m.edsoo.ru/7f44ef8a">https://m.edsoo.ru/7f44ef8a</a>		
3	Моя семья (описание характера)	1						

4	Мой день рождения, подарки (идеи для подарков)	1				Библиотека ЦОК <a href="https://m.edsoo.ru/7f44f7e6">https://m.edsoo.ru/7f44f7e6</a>		
5	Мой день рождения, подарки (где и как провести день рождения)	1				Библиотека ЦОК <a href="https://m.edsoo.ru/7f44fa5c">https://m.edsoo.ru/7f44fa5c</a>		
6	Мой день рождения (приглашение друга на день рождения)	1				Библиотека ЦОК <a href="https://m.edsoo.ru/7f45002e">https://m.edsoo.ru/7f45002e</a>		

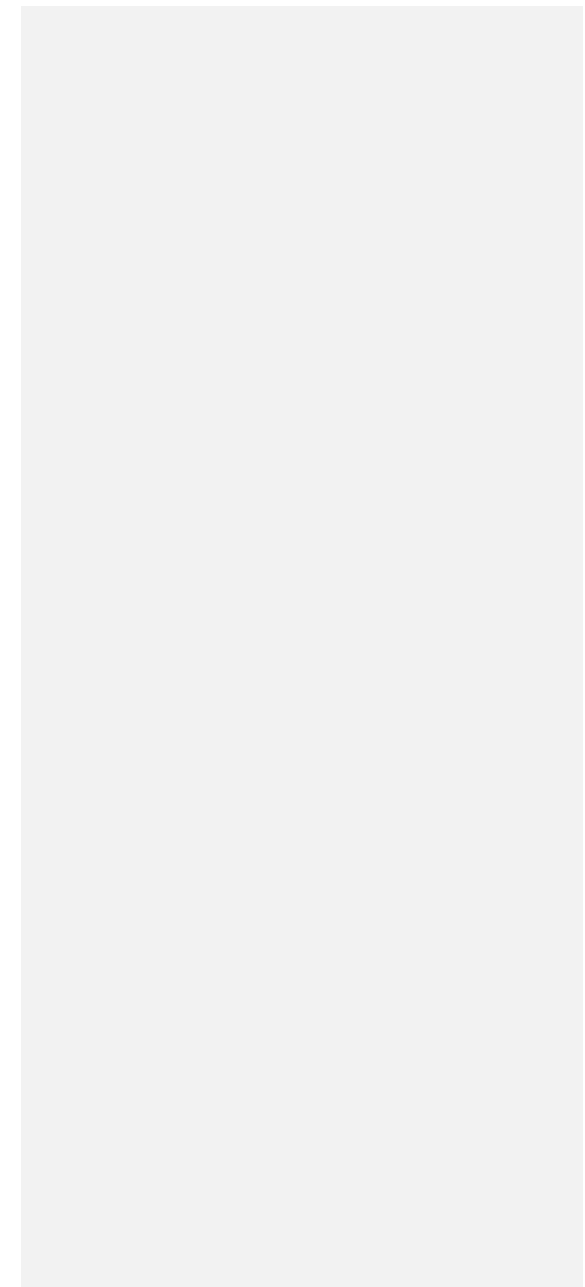
	Модуль 2	9					<p>объединять части объекта (объекты) по определённому признаку;</p> <p>с помощью педагогического работника формулировать цель, планировать изменения объекта, ситуации; согласно заданному алгоритму находить в предложенном источнике информацию, представленную в явном виде признавать возможность существования разных точек зрения;</p> <p>формулировать краткосрочные и долгосрочные цели</p>	2,4,7
--	----------	---	--	--	--	--	--	-------



7	Моя любимая еда (виды продуктов)	1				Библиотека ЦОК <a href="https://m.edsoo.ru/7f4501b4">https://m.edsoo.ru/7f4501b4</a>		
8	Моя любимая еда (продукты в магазине)	1				Библиотека ЦОК <a href="https://m.edsoo.ru/7f450330">https://m.edsoo.ru/7f450330</a>		
9	Моя любимая еда (правила поведения за столом)	1						
10	Моя любимая еда (здоровое питание)	1						
11	Мой день (домашние обязанности)	1				Библиотека ЦОК <a href="https://m.edsoo.ru/7f451258">https://m.edsoo.ru/7f451258</a>		
12	Мой день (распорядок дня)	1				Библиотека ЦОК <a href="https://m.edsoo.ru/7f450a56">https://m.edsoo.ru/7f450a56</a>		

13	Мой день (выходной день)	1				Библиотека ЦОК <a href="https://m.edsoo.ru/7f450bdc">https://m.edsoo.ru/7f450bdc</a>		
14	Обобщение по теме «Мир моего "я"»	1				Библиотека ЦОК <a href="https://m.edsoo.ru/7f451406">https://m.edsoo.ru/7f451406</a>		
15	Контроль по теме «Мир моего "я"»	1	1			Библиотека ЦОК <a href="https://m.edsoo.ru/7f451406">https://m.edsoo.ru/7f451406</a>		
	Модуль 3	7					выявлять недостаток информации для решения учебной (практической) задачи на основе предложенного алгоритма; формули ровать выводы и подкреплять их доказательствами на основе результатов проведенного наблюдения (опыта,	3,7

						<p>измерения, классификации, сравнения, исследования); анализировать и создавать текстовую, видео, графическую, звуковую, информацию в соответствии с учебной задачей; строить речевое высказывание в соответствии с поставленной задачей; проявлять готовность руководить, выполнять поручения, подчиняться; креативное мышление</p>	
--	--	--	--	--	--	---	--





16	Любимая игрушка, игра (выбираем подарок другу/однокласснику)	1				Библиотека ЦОК <a href="https://m.edsoo.ru/7f451816">https://m.edsoo.ru/7f451816</a>		
17	Мой питомец (чем он питается?)	1				Библиотека ЦОК <a href="https://m.edsoo.ru/7f451bb8">https://m.edsoo.ru/7f451bb8</a>		
18	Мой питомец (описание)	1				Библиотека ЦОК <a href="https://m.edsoo.ru/7f451dac">https://m.edsoo.ru/7f451dac</a>		
19	Любимые занятия (мои увлечения)	1						
20	Любимые занятия (увлечения моих одноклассников)	1						
21	Любимые занятия (как я провёл день)	1						

22	Занятия спортом (виды спорта)	1				Библиотека ЦОК <a href="https://m.edsoo.ru/7f451f46">https://m.edsoo.ru/7f451f46</a>		
	Модуль 4	10					устанавливать причинно-следственные связи в ситуациях, поддающихся	2,5,7

							<p>непосредственному наблюдению или знакомых по опыту, делать выводы; прогнозировать возможное развитие процессов, событий и их последствия в аналогичных или сходных ситуациях; самостоятельно создавать схемы, таблицы для представления информации; создавать устные и письменные тексты; ответственно выполнять свою часть работы.</p>	
23	Любимая сказка/история/рассказ (описание любимой сказки)	1				<p>Библиотека ЦОК  <a href="https://m.edsoo.ru/7f45241e">https://m.edsoo.ru/7f45241e</a></p>		

24	Любимая сказка/история/рассказ (чему нас учат сказки)	1				Библиотека ЦОК <a href="https://m.edsoo.ru/7f4526b2">https://m.edsoo.ru/7f4526b2</a>		
25	Любимый сказка (описание персонажей)	1				Библиотека ЦОК <a href="https://m.edsoo.ru/7f45284c">https://m.edsoo.ru/7f45284c</a>		
26	Выходной день (занятия в свободное время)	1				Библиотека ЦОК <a href="https://m.edsoo.ru/7f4529e6">https://m.edsoo.ru/7f4529e6</a>		
27	Выходной день (планы на выходной день)	1				Библиотека ЦОК <a href="https://m.edsoo.ru/7f452c8e">https://m.edsoo.ru/7f452c8e</a>		
28	Выходной день (куда можно сходить)	1				Библиотека ЦОК <a href="https://m.edsoo.ru/7f4530bc">https://m.edsoo.ru/7f4530bc</a>		

29	Каникулы с семьей (куда поехать на каникулы)	1				Библиотека ЦОК <a href="https://m.edsoo.ru/7f4529e6">https://m.edsoo.ru/7f4529e6</a>		
30	Каникулы (каким спортом можно заняться)	1				Библиотека ЦОК <a href="https://m.edsoo.ru/7f452108">https://m.edsoo.ru/7f452108</a>		
31	Обобщение по теме «Мир моих увлечений»	1	1			Библиотека ЦОК <a href="https://m.edsoo.ru/7f45327e">https://m.edsoo.ru/7f45327e</a>		
32	Контроль по теме «Мир моих увлечений»	1				Библиотека ЦОК <a href="https://m.edsoo.ru/7f45327e">https://m.edsoo.ru/7f45327e</a>		


	Модуль 5						устанавливать причинно-следственные связи в ситуациях, поддающихся непосредственному наблюдению или знакомых по опыту, делать выводы; прогнозировать возможное развитие процессов, событий и их последствия в аналогичных или сходных ситуациях; самостоятельно создавать схемы, таблицы для представления информации; создавать устные и письменные тексты; ответственно	2,4,5
		11					выполнять свою часть работы.	

33	Моя комната (что есть в моей комнате)	1				Библиотека ЦОК <a href="https://m.edsoo.ru/7f453422">https://m.edsoo.ru/7f453422</a>		
34	Мой дом (местополож ение)	1				Библиотека ЦОК <a href="https://m.edsoo.ru/7f4535da">https://m.edsoo.ru/7f4535da</a>		
35	Моя школа (мой школьный день)	1				Библиотека ЦОК <a href="https://m.edsoo.ru/8350fe8e">https://m.edsoo.ru/8350fe8e</a>		
36	Моя школа (кем мечтают стать мои одноклассни ки)	1						
37	Моя школа (любимые учебные предметы)	1				Библиотека ЦОК <a href="https://m.edsoo.ru/8350ffec">https://m.edsoo.ru/8350ffec</a>		
38	Моя школа (проводим время с одноклассни	1						

	ками)							
39	Мои друзья (описание внешности)	1				Библиотека ЦОК <a href="https://m.edsoo.ru/8351026c">https://m.edsoo.ru/8351026c</a>		
40	Мои друзья (описание характера, увлечений)	1				Библиотека ЦОК <a href="https://m.edsoo.ru/835103d4">https://m.edsoo.ru/835103d4</a>		
41	Моя малая родина (город/ село). (профессии)	1				Библиотека ЦОК <a href="https://m.edsoo.ru/83512080">https://m.edsoo.ru/83512080</a>		
42	Моя малая родина (места для отдыха)	1				Библиотека ЦОК <a href="https://m.edsoo.ru/835121d4">https://m.edsoo.ru/835121d4</a>		
43	Моя малая родина (праздники)	1				Библиотека ЦОК <a href="https://m.edsoo.ru/8351230a">https://m.edsoo.ru/8351230a</a>		



	Модуль 6	12					находить закономерности и противоречия в рассматриваемых фактах, данных и наблюдениях на основе предложенного педагогическим работником	3,4,7
--	----------	----	--	--	--	--	---	-------




							<p>алгоритма; проводить по предложенному плану опыт, несложное исследование по установлению особенностей объекта изучения и связей между объектами (часть целое, причина следствие); корректно и аргументированно высказывать своё мнение; принимать цель совместной деятельности, коллективно строить действия по её достижению: распределять роли, договариваться, обсуждать процесс и результат совместной работы;</p>	
44	Путешествия (собираемся в дорогу)	1				Библиотека ЦОК <a href="https://m.edsoo.ru/83512472">https://m.edsoo.ru/83512472</a>		

45	Путешествия (идеи для семейного отдыха)	1				Библиотека ЦОК		
						<a href="https://m.edsoo.ru/83512648">https://m.edsoo.ru/83512648</a>		
46	Дикие животные (животные в зоопарке/зап оведнике)	1				Библиотека ЦОК <a href="https://m.edsoo.ru/835113b0">https://m.edsoo.ru/835113b0</a>		
47	Дикие и домашние животные (интересные факты)	1				Библиотека ЦОК <a href="https://m.edsoo.ru/83511568">https://m.edsoo.ru/83511568</a>		
48	Дикие животные (места их обитания)	1						
49	Дикие и домашние животные (чем они питаются)	1						
50	Погода в разных частях мира	1				Библиотека ЦОК <a href="https://m.edsoo.ru/8351109a">https://m.edsoo.ru/8351109a</a>		

51	Времена года (месяцы)	1				Библиотека ЦОК <a href="https://m.edsoo.ru/835">https://m.edsoo.ru/835</a>		
						<a href="#">10eb0</a>		
52	Покупки (поход в магазин: продукты, книги)	1				Библиотека ЦОК <a href="https://m.edsoo.ru/835">https://m.edsoo.ru/835</a> <a href="#">116ee</a>		
53	Покупки (поход в магазин с семьей: одежда, обувь)	1				Библиотека ЦОК <a href="https://m.edsoo.ru/835">https://m.edsoo.ru/835</a> <a href="#">11a40</a>		
54	Обобщение по теме «Мир вокруг меня»	1				Библиотека ЦОК <a href="https://m.edsoo.ru/835">https://m.edsoo.ru/835</a> <a href="#">11edc</a>		
55	Контроль по теме «Мир вокруг меня»	1	1			Библиотека ЦОК <a href="https://m.edsoo.ru/835">https://m.edsoo.ru/835</a> <a href="#">11edc</a>		

	Модуль 7	13					находить закономерности и противоречия в рассматриваемых фактах, данных и наблюдениях на основе предложенного педагогическим работником	1,3,5,6,7
--	----------	----	--	--	--	--	---	-----------



							<p>алгоритма; проводить по предложенному плану опыт, несложное исследование по установлению особенностей объекта изучения и связей между объектами (часть целое, причина следствие); корректно и аргументированно высказывать своё мнение; принимать цель совместной деятельности, коллективно строить действия по её достижению</p>	
56	Родная страна (столица, достопримечательности)	1				<p>Библиотека ЦОК  <a href="https://m.edsoo.ru/835131d8">https://m.edsoo.ru/835131d8</a></p>		

57	Родная страна (интересные факты: традиционные угощения)	1				Библиотека ЦОК <a href="https://m.edsoo.ru/83513426">https://m.edsoo.ru/83513426</a>		
58	Родная страна и страны изучаемого языка (столицы, основные достопримечательности: праздники)	1				Библиотека ЦОК <a href="https://m.edsoo.ru/8351394e">https://m.edsoo.ru/8351394e</a>		

59	Родная страна и страны изучаемого языка (столицы, основные достопримечательности, интересные факты, популярные сувениры)	1				Библиотека ЦОК <a href="https://m.edsoo.ru/835135de">https://m.edsoo.ru/835135de</a>		
60	Родная страна и страны изучаемого языка (произведения детского фольклора)	1				Библиотека ЦОК <a href="https://m.edsoo.ru/7f4526b2">https://m.edsoo.ru/7f4526b2</a>		
61	Родная страна и страны изучаемого языка (сказки)	1				Библиотека ЦОК <a href="https://m.edsoo.ru/7f45241e">https://m.edsoo.ru/7f45241e</a>		



62	Родная страна и страны изучаемого языка (описание внешности литературных героев)	1				Библиотека ЦОК <a href="https://m.edsoo.ru/83513af2">https://m.edsoo.ru/83513af2</a>		
63	Родная страна и страны изучаемого языка (описание характера литературных героев)	1				Библиотека ЦОК <a href="https://m.edsoo.ru/835137aa">https://m.edsoo.ru/835137aa</a>		
64	Родная страна и страны изучаемого языка (популярная еда в разных странах)	1						

65	Родная страна и страны изучаемого языка (праздники и традиции России)	1				Библиотека ЦОК <a href="https://m.edsoo.ru/83513c50">https://m.edsoo.ru/83513c50</a>		
66	Родная страна и страны изучаемого языка (праздники и традиции стран изучаемого языка)	1				Библиотека ЦОК <a href="https://m.edsoo.ru/835149fc">https://m.edsoo.ru/835149fc</a>		
67	Контроль по теме «Родная страна и страны изучаемого языка»	1	1			Библиотека ЦОК <a href="https://m.edsoo.ru/83514baa">https://m.edsoo.ru/83514baa</a>		

68	Обобщение по теме «Родная страна и страны изучаемого языка»	1				Библиотека ЦОК <a href="https://m.edsoo.ru/83514baa">https://m.edsoo.ru/83514baa</a>		
ОБЩЕЕ КОЛИЧЕСТВО ЧАСОВ ПО ПРОГРАММЕ		68	4	0				

## **162. Рабочая программа по учебному предмету «Математика»**

### **ПОЯСНИТЕЛЬНАЯ ЗАПИСКА**

Программа по математике на уровне начального общего образования составлена на основе требований к результатам освоения программы начального общего образования ФГОС НОО, а также ориентирована на целевые приоритеты духовно-нравственного развития, воспитания и социализации обучающихся, сформулированные в федеральной рабочей программе воспитания.

На уровне начального общего образования изучение математики имеет особое значение в развитии обучающегося. Приобретённые им знания, опыт выполнения предметных и универсальных действий на математическом материале, первоначальное овладение математическим языком станут фундаментом обучения на уровне основного общего образования, а также будут востребованы в жизни.

Программа по математике на уровне начального общего образования направлена на достижение следующих образовательных, развивающих целей, а также целей воспитания:

- освоение начальных математических знаний – понимание значения величин и способов их измерения, использование арифметических способов для разрешения сюжетных ситуаций, становление умения решать учебные и практические задачи средствами математики, работа с алгоритмами выполнения арифметических действий;
- формирование функциональной математической грамотности обучающегося, которая характеризуется наличием у него опыта решения учебно-познавательных и учебно-практических задач, построенных на понимании и применении математических отношений («часть – целое», «больше – меньше», «равно – неравно», «порядок»), смысла арифметических действий, зависимостей (работа, движение, продолжительность события);
- обеспечение математического развития обучающегося – способности к интеллектуальной деятельности, пространственного воображения, математической речи, формирование умения строить рассуждения, выбирать аргументацию, различать верные (истинные) и неверные (ложные) утверждения, вести поиск информации;
- становление учебно-познавательных мотивов, интереса к изучению и применению математики, важнейших качеств интеллектуальной деятельности: теоретического и пространственного мышления, воображения, математической речи, ориентировки в математических терминах и понятиях.

В основе конструирования содержания и отбора планируемых результатов программы по математике лежат следующие ценности математики, коррелирующие со становлением личности обучающегося: понимание математических отношений выступает средством познания закономерностей существования окружающего мира, фактов, процессов и явлений, происходящих в природе и в обществе (например, хронология событий, протяжённость по времени, образование целого из частей, изменение формы, размера); математические представления о числах, величинах, геометрических фигурах являются условием целостного восприятия творений природы и человека (памятники архитектуры, сокровища искусства и культуры, объекты природы); владение математическим языком, элементами алгоритмического мышления позволяет обучающемуся совершенствовать коммуникативную деятельность (аргументировать свою точку зрения, строить логические цепочки рассуждений, опровергать или подтверждать истинность предположения).

На уровне начального общего образования математические знания и умения применяются обучающимся при изучении других учебных предметов (количественные и пространственные характеристики, оценки, расчёты и прикидка, использование графических форм представления информации). Приобретённые обучающимся умения строить алгоритмы, выбирать рациональные способы устных и письменных арифметических вычислений, приёмы проверки правильности выполнения действий, а также различение, называние, изображение геометрических фигур, нахождение геометрических величин (длина, периметр, площадь) становятся показателями сформированной функциональной грамотности обучающегося и предпосылкой успешного дальнейшего обучения на уровне основного общего образования.

Планируемые результаты освоения программы по математике, представленные по годам обучения, отражают, в первую очередь, предметные достижения обучающегося. Также они включают отдельные результаты в области становления личностных качеств и метапредметных действий и умений, которые могут быть достигнуты на этом этапе обучения.

На изучение математики отводится 540 часов: в 1 классе – 132 часа (4 часа в неделю), во 2 классе – 136 часов (4 часа в неделю), в 3 классе – 136 часов (4 часа в неделю), в 4 классе – 136 часов (4 часа в неделю).

## **СОДЕРЖАНИЕ ОБУЧЕНИЯ**

Основное содержание обучения в программе по математике представлено разделами: «Числа и величины», «Арифметические действия», «Текстовые задачи», «Пространственные отношения и геометрические фигуры», «Математическая информация».

### **1 КЛАСС**

#### **Числа и величины**

Числа от 1 до 9: различение, чтение, запись. Единица счёта. Десяток. Счёт предметов, запись результата цифрами. Число и цифра 0 при измерении, вычислении. Числа в пределах 20: чтение, запись, сравнение. Однозначные и двузначные числа. Увеличение (уменьшение) числа на несколько единиц.

Длина и её измерение. Единицы длины и установление соотношения между ними: сантиметр, дециметр.

#### **Арифметические действия**

Сложение и вычитание чисел в пределах 20. Названия компонентов действий, результатов действий сложения, вычитания. Вычитание как действие, обратное сложению.

#### **Текстовые задачи**

Текстовая задача: структурные элементы, составление текстовой задачи по образцу. Зависимость между данными и искомой величиной в текстовой задаче. Решение задач в одно действие.

#### **Пространственные отношения и геометрические фигуры**

Расположение предметов и объектов на плоскости, в пространстве, установление пространственных отношений: «слева – справа», «сверху – снизу», «между». Геометрические фигуры: распознавание круга, треугольника, прямоугольника, отрезка.

Построение отрезка, квадрата, треугольника с помощью линейки на листе в клетку.  
Измерение длины отрезка в сантиметрах.

### **Математическая информация**

Сбор данных об объекте по образцу. Характеристики объекта, группы объектов (количество, форма, размер). Группировка объектов по заданному признаку. Закономерность в ряду заданных объектов: её обнаружение, продолжение ряда. Верные (истинные) и неверные (ложные) предложения, составленные относительно заданного набора математических объектов. Чтение таблицы, содержащей не более 4 данных. Извлечение данного из строки или столбца, внесение одного-двух данных в таблицу. Чтение рисунка, схемы с одним-двумя числовыми данными (значениями данных величин). Двух-трёхшаговые инструкции, связанные с вычислением, измерением длины, изображением геометрической фигуры. Изучение математики в 1 классе способствует освоению на пропедевтическом уровне ряда универсальных учебных действий: познавательных универсальных учебных действий, коммуникативных универсальных учебных действий, регулятивных универсальных учебных действий, совместной деятельности. У обучающегося будут сформированы следующие базовые логические и исследовательские действия как часть познавательных универсальных учебных действий: наблюдать математические объекты (числа, величины) в окружающем мире; обнаруживать общее и различное в записи арифметических действий; наблюдать действие измерительных приборов; сравнивать два объекта, два числа; распределять объекты на группы по заданному основанию; копировать изученные фигуры, рисовать от руки по собственному замыслу; приводить примеры чисел, геометрических фигур; соблюдать последовательность при количественном и порядковом счёте.

У обучающегося будут сформированы следующие информационные действия как часть познавательных универсальных учебных действий:

- понимать, что математические явления могут быть представлены с помощью различных средств: текст, числовая запись, таблица, рисунок, схема;
- читать таблицу, извлекать информацию, представленную в табличной форме.

У обучающегося будут сформированы следующие действия общения как часть коммуникативных универсальных учебных действий:

- характеризовать (описывать) число, геометрическую фигуру, последовательность из нескольких чисел, записанных по порядку;
- комментировать ход сравнения двух объектов;
- описывать своими словами сюжетную ситуацию и математическое отношение величин (чисел), описывать положение предмета в пространстве;
- различать и использовать математические знаки;
- строить предложения относительно заданного набора объектов.

У обучающегося будут сформированы следующие действия самоорганизации и самоконтроля как часть регулятивных универсальных учебных действий:

- принимать учебную задачу, удерживать её в процессе деятельности;
- действовать в соответствии с предложенным образцом, инструкцией;
- проявлять интерес к проверке результатов решения учебной задачи, с помощью учителя устанавливать причину возникшей ошибки и трудности;

- проверять правильность вычисления с помощью другого приёма выполнения действия. Совместная деятельность способствует формированию умений: участвовать в парной работе с математическим материалом, выполнять правила совместной деятельности: договариваться, считаться с мнением партнёра, спокойно и мирно разрешать конфликты.

## **2 КЛАСС**

### **Числа и величины**

Числа в пределах 100: чтение, запись, десятичный состав, сравнение. Запись равенства, неравенства. Увеличение, уменьшение числа на несколько единиц, десятков. Разностное сравнение чисел. Величины: сравнение по массе (единица массы – килограмм), времени (единицы времени – час, минута), измерение длины (единицы длины – метр, дециметр, сантиметр, миллиметр). Соотношение между единицами величины (в пределах 100), его применение для решения практических задач.

### **Арифметические действия**

Устное сложение и вычитание чисел в пределах 100 без перехода и с переходом через разряд. Письменное сложение и вычитание чисел в пределах 100. Переместительное, сочетательное свойства сложения, их применение для вычислений. Взаимосвязь компонентов и результата действия сложения, действия вычитания. Проверка результата вычисления (реальность ответа, обратное действие). Действия умножения и деления чисел в практических и учебных ситуациях. Названия компонентов действий умножения, деления. Табличное умножение в пределах 50. Табличные случаи умножения, деления при вычислениях и решении задач. Переместительное свойство умножения. Взаимосвязь компонентов и результата действия умножения, действия деления. Неизвестный компонент действия сложения, действия вычитания. Нахождение неизвестного компонента сложения, вычитания. Числовое выражение: чтение, запись, вычисление значения. Порядок выполнения действий в числовом выражении, содержащем действия сложения и вычитания (со скобками или без скобок) в пределах 100 (не более трёх действий). Нахождение значения числового выражения. Рациональные приёмы вычислений: использование переместительного свойства.

### **Текстовые задачи**

Чтение, представление текста задачи в виде рисунка, схемы или другой модели. План решения задачи в два действия, выбор соответствующих плану арифметических действий. Запись решения и ответа задачи. Решение текстовых задач на применение смысла арифметического действия (сложение, вычитание, умножение, деление). Расчётные задачи на увеличение или уменьшение величины на несколько единиц или в несколько раз. Запись ответа к задаче и его проверка (формулирование, проверка на достоверность, следование плану, соответствие поставленному вопросу).

### **Пространственные отношения и геометрические фигуры**

Распознавание и изображение геометрических фигур: точка, прямая, прямой угол, ломаная, многоугольник. Построение отрезка заданной длины с помощью линейки. Изображение на клетчатой бумаге прямоугольника с заданными длинами сторон, квадрата с заданной длиной стороны. Длина ломаной. Измерение периметра изображённого прямоугольника (квадрата), запись результата измерения в сантиметрах.

### **Математическая информация**

Нахождение, формулирование одного-двух общих признаков набора математических объектов: чисел, величин, геометрических фигур. Классификация объектов по заданному или самостоятельно установленному признаку. Закономерность в ряду чисел, геометрических фигур, объектов повседневной жизни. Верные (истинные) и неверные (ложные) утверждения, содержащие количественные, пространственные отношения, зависимости между числами или величинами. Конструирование утверждений с использованием слов «каждый», «все». Работа с таблицами: извлечение и использование для ответа на вопрос информации, представленной в таблице (например, таблицы сложения, умножения, графика дежурств). Внесение данных в таблицу, дополнение моделей (схем, изображений) готовыми числовыми данными. Алгоритмы (приёмы, правила) устных и письменных вычислений, измерений и построения геометрических фигур. Правила работы с электронными средствами обучения (электронной формой учебника, компьютерными тренажёрами).

Изучение математики во 2 классе способствует освоению на пропедевтическом уровне ряда универсальных учебных действий: познавательных универсальных учебных действий, коммуникативных универсальных учебных действий, регулятивных универсальных учебных действий, совместной деятельности.

У обучающегося будут сформированы следующие базовые логические и исследовательские действия как часть познавательных универсальных учебных действий:

- наблюдать математические отношения (часть – целое, больше – меньше) в окружающем мире;
- характеризовать назначение и использовать простейшие измерительные приборы (сантиметровая лента, весы);
- сравнивать группы объектов (чисел, величин, геометрических фигур) по самостоятельно выбранному основанию;
- распределять (классифицировать) объекты (числа, величины, геометрические фигуры, текстовые задачи в одно действие) на группы;
- обнаруживать модели геометрических фигур в окружающем мире;
- вести поиск различных решений задачи (расчётной, с геометрическим содержанием);
- воспроизводить порядок выполнения действий в числовом выражении, содержащем действия сложения и вычитания (со скобками или без скобок);
- устанавливать соответствие между математическим выражением и его текстовым описанием;
- подбирать примеры, подтверждающие суждение, вывод, ответ.

У обучающегося будут сформированы следующие информационные действия как часть познавательных универсальных учебных действий:

- извлекать и использовать информацию, представленную в текстовой, графической (рисунок, схема, таблица) форме;
- устанавливать логику перебора вариантов для решения простейших комбинаторных задач;
- дополнять модели (схемы, изображения) готовыми числовыми данными.

У обучающегося будут сформированы следующие действия общения как часть коммуникативных универсальных учебных действий:

- комментировать ход вычислений;



- объяснять выбор величины, соответствующей ситуации измерения;
- составлять текстовую задачу с заданным отношением (готовым решением) по образцу;
- использовать математические знаки и терминологию для описания сюжетной ситуации, конструирования утверждений, выводов относительно данных объектов, отношения;
- называть числа, величины, геометрические фигуры, обладающие заданным свойством;
- записывать, читать число, числовое выражение;
- приводить примеры, иллюстрирующие арифметическое действие, взаимное расположение геометрических фигур;
- конструировать утверждения с использованием слов «каждый», «все».

У обучающегося будут сформированы следующие действия самоорганизации и самоконтроля как часть регулятивных универсальных учебных действий:

- следовать установленному правилу, по которому составлен ряд чисел, величин, геометрических фигур;
- организовывать, участвовать, контролировать ход и результат парной работы с математическим материалом;
- проверять правильность вычисления с помощью другого приёма выполнения действия, обратного действия;
- находить с помощью учителя причину возникшей ошибки или затруднения. У обучающегося будут сформированы следующие умения совместной деятельности:
- принимать правила совместной деятельности при работе в парах, группах, составленных учителем или самостоятельно;
- участвовать в парной и групповой работе с математическим материалом: обсуждать цель деятельности, ход работы, комментировать свои действия, выслушивать мнения других участников, готовить презентацию (устное выступление) решения или ответа;
- решать совместно математические задачи поискового и творческого характера (определять с помощью измерительных инструментов длину, определять время и продолжительность с помощью часов, выполнять прикидку и оценку результата действий, измерений);
- совместно с учителем оценивать результаты выполнения общей работы.

### **3 КЛАСС**

#### **Числа и величины**

Числа в пределах 1000: чтение, запись, сравнение, представление в виде суммы разрядных слагаемых. Равенства и неравенства: чтение, составление. Увеличение или уменьшение числа в несколько раз. Кратное сравнение чисел. Масса (единица массы – грамм), соотношение между килограммом и граммом, отношения «тяжелее – легче на...», «тяжелее – легче в...». Стоимость (единицы – рубль, копейка), установление отношения «дороже – дешевле на...», «дороже – дешевле в...». Соотношение «цена, количество, стоимость» в практической ситуации. Время (единица времени – секунда), установление отношения «быстрее – медленнее на...», «быстрее – медленнее в...». Соотношение «начало, окончание, продолжительность события» в практической ситуации. Длина (единицы длины – миллиметр, километр), соотношение между величинами в пределах тысячи. Сравнение объектов по длине. Площадь (единицы площади – квадратный метр, квадратный сантиметр, квадратный дециметр, квадратный метр). Сравнение объектов по площади.

#### **Арифметические действия**

Устные вычисления, сводимые к действиям в пределах 100 (табличное и внетабличное умножение, деление, действия с круглыми числами). Письменное сложение, вычитание чисел в пределах 1000. Действия с числами 0 и 1. Письменное умножение в столбик, письменное деление уголком. Письменное умножение, деление на однозначное число в пределах 100. Проверка результата вычисления (прикидка или оценка результата, обратное действие, применение алгоритма, использование калькулятора). Переместительное, сочетательное свойства сложения, умножения при вычислениях. Нахождение неизвестного компонента арифметического действия. Порядок действий в числовом выражении, значение числового выражения, содержащего несколько действий (со скобками или без скобок), с вычислениями в пределах 1000. Однородные величины: сложение и вычитание.

#### **Текстовые задачи**

Работа с текстовой задачей: анализ данных и отношений, представление на модели, планирование хода решения задачи, решение арифметическим способом. Задачи на понимание смысла арифметических действий (в том числе деления с остатком), отношений («больше – меньше на...», «больше – меньше в...»), зависимостей («купля-продажа», расчёт времени, количества), на сравнение (разностное, кратное). Запись решения задачи по действиям и с помощью числового выражения. Проверка решения и оценка полученного результата. Доля величины: половина, треть, четверть, пятая, десятая часть в практической ситуации. Сравнение долей одной величины. Задачи на нахождение доли величины.

#### **Пространственные отношения и геометрические фигуры**

Конструирование геометрических фигур (разбиение фигуры на части, составление фигуры из частей). Периметр многоугольника: измерение, вычисление, запись равенства. Измерение площади, запись результата измерения в квадратных сантиметрах. Вычисление площади прямоугольника (квадрата) с заданными сторонами, запись равенства. Изображение на клетчатой бумаге прямоугольника с заданным значением площади.

#### **Математическая информация**

Классификация объектов по двум признакам. Верные (истинные) и неверные (ложные) утверждения: конструирование, проверка. Логические рассуждения со связками «если ..., то ...», «поэтому», «значит». Извлечение и использование для выполнения заданий информации, представленной в таблицах с данными о реальных процессах и явлениях окружающего мира (например, расписание уроков, движения автобусов, поездов), внесение данных в таблицу, дополнение чертежа данными. Формализованное описание последовательности действий (инструкция, план, схема, алгоритм). Столбчатая диаграмма: чтение, использование данных для решения учебных и практических задач. Алгоритмы изучения материала, выполнения обучающих и тестовых заданий на доступных электронных средствах обучения (интерактивной доске, компьютере, других устройствах). Изучение математики в 3 классе способствует освоению ряда универсальных учебных действий: познавательных универсальных учебных действий, коммуникативных универсальных учебных действий, регулятивных универсальных учебных действий, совместной деятельности.

У обучающегося будут сформированы следующие базовые логические и исследовательские действия как часть познавательных универсальных учебных действий:

- сравнивать математические объекты (числа, величины, геометрические фигуры);
- выбирать приём вычисления, выполнения действия;

- конструировать геометрические фигуры;
- классифицировать объекты (числа, величины, геометрические фигуры, текстовые задачи в одно действие) по выбранному признаку;
- прикидывать размеры фигуры, её элементов;
- понимать смысл зависимостей и математических отношений, описанных в задаче;
- различать и использовать разные приёмы и алгоритмы вычисления;
- выбирать метод решения (моделирование ситуации, перебор вариантов, использование алгоритма);
- соотносить начало, окончание, продолжительность события в практической ситуации; составлять ряд чисел (величин, геометрических фигур) по самостоятельно выбранному правилу;
- моделировать предложенную практическую ситуацию;
- устанавливать последовательность событий, действий сюжета текстовой задачи.

У обучающегося будут сформированы следующие информационные действия как часть познавательных универсальных учебных действий:

- читать информацию, представленную в разных формах;
- извлекать и интерпретировать числовые данные, представленные в таблице, на диаграмме;
- заполнять таблицы сложения и умножения, дополнять данными чертёж; устанавливать соответствие между различными записями решения задачи;
- использовать дополнительную литературу (справочники, словари) для установления и проверки значения математического термина (понятия).

У обучающегося будут сформированы следующие действия общения как часть коммуникативных универсальных учебных действий:

- использовать математическую терминологию для описания отношений и зависимостей;
- строить речевые высказывания для решения задач, составлять текстовую задачу;
- объяснять на примерах отношения «больше – меньше на...», «больше – меньше в...», «равно»;
- использовать математическую символику для составления числовых выражений;
- выбирать, осуществлять переход от одних единиц измерения величины к другим в соответствии с практической ситуацией;
- участвовать в обсуждении ошибок в ходе и результате выполнения вычисления.

У обучающегося будут сформированы следующие действия самоорганизации и самоконтроля как часть регулятивных универсальных учебных действий: проверять ход и результат выполнения действия; вести поиск ошибок, характеризовать их и исправлять; формулировать ответ (вывод), подтверждать его объяснением, расчётами;

выбирать и использовать различные приёмы прикидки и проверки правильности вычисления, проверять полноту и правильность заполнения таблиц сложения, умножения.

У обучающегося будут сформированы следующие умения совместной деятельности: при работе в группе или в паре выполнять предложенные задания (находить разные решения, определять с помощью цифровых и аналоговых приборов, измерительных инструментов длину, массу, время); договариваться о распределении обязанностей в совместном труде,

выполнять роли руководителя или подчинённого, сдержанно принимать замечания к своей работе; выполнять совместно прикидку и оценку результата выполнения общей работы.

#### **4 КЛАСС**

##### **Числа и величины**

Числа в пределах миллиона: чтение, запись, поразрядное сравнение упорядочение. Число, большее или меньшее данного числа на заданное число разрядных единиц, в заданное число раз. Величины: сравнение объектов по массе, длине, площади, вместимости. Единицы массы (центнер, тонна) и соотношения между ними. Единицы времени (сутки, неделя, месяц, год, век), соотношения между ними. Единицы длины (миллиметр, сантиметр, дециметр, метр, километр), площади (квадратный метр, квадратный сантиметр), вместимости (литр), скорости (километры в час, метры в минуту, метры в секунду). Соотношение между единицами в пределах 100 000. Доля величины времени, массы, длины.

##### **Арифметические действия**

Письменное сложение, вычитание многозначных чисел в пределах миллиона. Письменное умножение, деление многозначных чисел на однозначное (двузначное) число в пределах 100 000. Деление с остатком. Умножение и деление на 10, 100, 1000. Свойства арифметических действий и их применение для вычислений. Поиск значения числового выражения, содержащего несколько действий в пределах 100 000. Проверка результата вычислений, в том числе с помощью калькулятора. Равенство, содержащее неизвестный компонент арифметического действия: запись, нахождение неизвестного компонента. Умножение и деление величины на однозначное число.

##### **Текстовые задачи**

Работа с текстовой задачей, решение которой содержит 2–3 действия: анализ, представление на модели, планирование и запись решения, проверка решения и ответа. Анализ зависимостей, характеризующих процессы: движения (скорость, время, пройденный путь), работы (производительность, время, объём работы), купли-продажи (цена, количество, стоимость) и решение соответствующих задач. Задачи на установление времени (начало, продолжительность и окончание события), расчёта количества, расхода, изменения. Задачи на нахождение доли величины, величины по её доле. Разные способы решения некоторых видов изученных задач. Оформление решения по действиям с пояснением, по вопросам, с помощью числового выражения.

##### **Пространственные отношения и геометрические фигуры**

Наглядные представления о симметрии. Окружность, круг: распознавание и изображение. Построение окружности заданного радиуса. Построение изученных геометрических фигур с помощью линейки, угольника, циркуля. Различение, называние пространственных геометрических фигур (тел): шар, куб, цилиндр, конус, пирамида. Конструирование: разбиение фигуры на прямоугольники (квадраты), составление фигур из прямоугольников или квадратов. Периметр, площадь фигуры, составленной из двух – трёх прямоугольников (квадратов).

##### **Математическая информация**

Работа с утверждениями: конструирование, проверка истинности. Составление и проверка логических рассуждений при решении задач.

Данные о реальных процессах и явлениях окружающего мира, представленные на диаграммах, схемах, в таблицах, текстах. Сбор математических данных о заданном объекте (числе, величине, геометрической фигуре). Поиск информации в справочной литературе, Интернете. Запись информации в предложенной таблице, на столбчатой диаграмме. Доступные электронные средства обучения, пособия, тренажёры, их использование под руководством педагога и самостоятельное. Правила безопасной работы с электронными источниками информации (электронная форма учебника, электронные словари, образовательные сайты, ориентированные на обучающихся начального общего образования). Алгоритмы решения изученных учебных и практических задач. Изучение математики в 4 классе способствует освоению ряда универсальных учебных действий:

- познавательных универсальных учебных действий, коммуникативных универсальных учебных действий, регулятивных универсальных учебных действий, совместной деятельности.

У обучающегося будут сформированы следующие базовые логические и исследовательские действия как часть познавательных универсальных учебных действий:

- ориентироваться в изученной математической терминологии, использовать её в высказываниях и рассуждениях;
- сравнивать математические объекты (числа, величины, геометрические фигуры), записывать признак сравнения;
- выбирать метод решения математической задачи (алгоритм действия, приём вычисления, способ решения, моделирование ситуации, перебор вариантов);
- обнаруживать модели изученных геометрических фигур в окружающем мире;
- конструировать геометрическую фигуру, обладающую заданным свойством (отрезок заданной длины, ломаная определённой длины, квадрат с заданным периметром);
- классифицировать объекты по 1–2 выбранным признакам;
- составлять модель математической задачи, проверять её соответствие условиям задачи;
- определять с помощью цифровых и аналоговых приборов: массу предмета (электронные и гиревые весы), температуру (градусник), скорость движения транспортного средства (макет спидометра), вместимость (измерительные сосуды).

У обучающегося будут сформированы следующие информационные действия как часть познавательных универсальных учебных действий:

- представлять информацию в разных формах; извлекать и интерпретировать информацию, представленную в таблице, на диаграмме;
- использовать справочную литературу для поиска информации, в том числе Интернет (в условиях контролируемого выхода).

У обучающегося будут сформированы следующие действия общения как часть коммуникативных универсальных учебных действий:

- использовать математическую терминологию для записи решения предметной или практической задачи;
- приводить примеры и контрпримеры для подтверждения или опровержения вывода, гипотезы;
- конструировать, читать числовое выражение;
- описывать практическую ситуацию с использованием изученной терминологии;

- характеризовать математические объекты, явления и события с помощью изученных величин;
- составлять инструкцию, записывать рассуждение;
- инициировать обсуждение разных способов выполнения задания, поиск ошибок в решении.

У обучающегося будут сформированы следующие действия самоорганизации и самоконтроля как часть регулятивных универсальных учебных действий:

- контролировать правильность и полноту выполнения алгоритма арифметического действия, решения текстовой задачи, построения геометрической фигуры, измерения;
- самостоятельно выполнять прикидку и оценку результата измерений;
- находить, исправлять, прогнозировать ошибки и трудности в решении учебной задачи.

У обучающегося будут сформированы следующие умения совместной деятельности:

- участвовать в совместной деятельности: договариваться о способе решения, распределять работу между членами группы (например, в случае решения задач, требующих перебора большого количества вариантов), согласовывать мнения в ходе поиска доказательств, выбора рационального способа;
- договариваться с одноклассниками в ходе организации проектной работы с величинами (составление расписания, подсчёт денег, оценка стоимости и покупки, приближённая оценка расстояний и временных интервалов, взвешивание, измерение температуры воздуха и воды), геометрическими фигурами (выбор формы и деталей при конструировании, расчёт и разметка, прикидка и оценка конечного результата).

## **ПЛАНИРУЕМЫЕ РЕЗУЛЬТАТЫ ОСВОЕНИЯ ПРОГРАММЫ ПО МАТЕМАТИКЕ НА УРОВНЕ НАЧАЛЬНОГО ОБЩЕГО ОБРАЗОВАНИЯ**

### **ЛИЧНОСТНЫЕ РЕЗУЛЬТАТЫ**

Личностные результаты освоения программы по математике на уровне начального общего образования достигаются в единстве учебной и воспитательной деятельности в соответствии с традиционными российскими социокультурными и духовно-нравственными ценностями, принятыми в обществе правилами и нормами поведения и способствуют процессам самопознания, самовоспитания и саморазвития, формирования внутренней позиции личности.

В результате изучения математики на уровне начального общего образования у обучающегося будут сформированы следующие личностные результаты:

- осознавать необходимость изучения математики для адаптации к жизненным ситуациям, для развития общей культуры человека, способности мыслить, рассуждать, выдвигать предположения и доказывать или опровергать их;
- применять правила совместной деятельности со сверстниками, проявлять способность договариваться, лидировать, следовать указаниям, осознавать личную ответственность и объективно оценивать свой вклад в общий результат;
- осваивать навыки организации безопасного поведения в информационной среде;
- применять математику для решения практических задач в повседневной жизни, в том числе при оказании помощи одноклассникам, детям младшего возраста, взрослым и пожилым людям;

- работать в ситуациях, расширяющих опыт применения математических отношений в реальной жизни, повышающих интерес к интеллектуальному труду и уверенность в своих силах при решении поставленных задач, умение преодолевать трудности;
- оценивать практические и учебные ситуации с точки зрения возможности применения математики для рационального и эффективного решения учебных и жизненных проблем;
- характеризовать свои успехи в изучении математики, стремиться углублять свои математические знания и умения, намечать пути устранения трудностей;
- пользоваться разнообразными информационными средствами для решения предложенных и самостоятельно выбранных учебных проблем, задач.

#### **МЕТАПРЕДМЕТНЫЕ РЕЗУЛЬТАТЫ**

**Познавательные универсальные учебные действия** **Базовые логические действия:** устанавливать связи и зависимости между математическими объектами («часть – целое», «причина – следствие», «протяжённость»); применять базовые логические универсальные действия: сравнение, анализ, классификация (группировка), обобщение; приобретать практические графические и измерительные навыки для успешного решения учебных и житейских задач; представлять текстовую задачу, её решение в виде модели, схемы, арифметической записи, текста в соответствии с предложенной учебной проблемой.

**Базовые исследовательские действия:** проявлять способность ориентироваться в учебном материале разных разделов курса математики; понимать и адекватно использовать математическую терминологию: различать, характеризовать, использовать для решения учебных и практических задач; применять изученные методы познания (измерение, моделирование, перебор вариантов).

**Работа с информацией:** находить и использовать для решения учебных задач текстовую, графическую информацию в разных источниках информационной среды; читать, интерпретировать графически представленную информацию (схему, таблицу, диаграмму, другую модель); представлять информацию в заданной форме (дополнять таблицу, текст), формулировать утверждение по образцу, в соответствии с требованиями учебной задачи; принимать правила, безопасно использовать предлагаемые электронные средства и источники информации.

#### **Коммуникативные универсальные учебные действия**

##### **Общение:**

конструировать утверждения, проверять их истинность; использовать текст задания для объяснения способа и хода решения математической задачи; комментировать процесс вычисления, построения, решения; объяснять полученный ответ с использованием изученной терминологии; в процессе диалогов по обсуждению изученного материала – задавать вопросы, высказывать суждения, оценивать выступления участников, приводить доказательства своей правоты, проявлять этику общения; создавать в соответствии с учебной задачей тексты разного вида – описание (например, геометрической фигуры), рассуждение (к примеру, при решении задачи), инструкция (например, измерение длины отрезка); ориентироваться в алгоритмах: воспроизводить, дополнять, исправлять деформированные; самостоятельно составлять тексты заданий, аналогичные типовым изученным.

#### **Регулятивные универсальные учебные действия**

##### **Самоорганизация:**

планировать действия по решению учебной задачи для получения результата; планировать этапы предстоящей работы, определять последовательность учебных действий; выполнять правила безопасного использования электронных средств, предлагаемых в процессе обучения.

**Самоконтроль (рефлексия):**

осуществлять контроль процесса и результата своей деятельности; выбирать и при необходимости корректировать способы действий; находить ошибки в своей работе, устанавливать их причины, вести поиск путей преодоления ошибок; предвидеть возможность возникновения трудностей и ошибок, предусматривать способы их предупреждения (формулирование вопросов, обращение к учебнику, дополнительным средствам обучения, в том числе электронным); оценивать рациональность своих действий, давать им качественную характеристику.

**Совместная деятельность:** участвовать в совместной деятельности: распределять работу между членами группы (например, в случае решения задач, требующих перебора большого количества вариантов, приведения примеров и контрпримеров), согласовывать мнения в ходе поиска доказательств, выбора рационального способа, анализа информации; осуществлять совместный контроль и оценку выполняемых действий, предвидеть возможность возникновения ошибок и трудностей, предусматривать пути их предупреждения.

**ПРЕДМЕТНЫЕ РЕЗУЛЬТАТЫ**

К концу обучения в **1 классе** у обучающегося будут сформированы следующие умения:

- читать, записывать, сравнивать, упорядочивать числа от 0 до 20;
- пересчитывать различные объекты, устанавливать порядковый номер объекта;
- находить числа, большее или меньшее данного числа на заданное число;
- выполнять арифметические действия сложения и вычитания в пределах 20 (устно и письменно) без перехода через десяток;
- называть и различать компоненты действий сложения (слагаемые, сумма) и вычитания (уменьшаемое, вычитаемое, разность);
- решать текстовые задачи в одно действие на сложение и вычитание: выделять условие и требование (вопрос);
- сравнивать объекты по длине, устанавливая между ними соотношение «длиннее – короче», «выше – ниже», «шире – уже»;
- измерять длину отрезка (в см), чертить отрезок заданной длины; различать число и цифру;
- распознавать геометрические фигуры: круг, треугольник, прямоугольник (квадрат), отрезок;
- устанавливать между объектами соотношения: «слева – справа», «спереди – сзади», «между»;
- распознавать верные (истинные) и неверные (ложные) утверждения относительно заданного набора объектов/предметов;
- группировать объекты по заданному признаку, находить и называть закономерности в ряду объектов повседневной жизни;



- различать строки и столбцы таблицы, вносить данное в таблицу, извлекать данное или данные из таблицы;
- сравнивать два объекта (числа, геометрические фигуры); распределять объекты на две группы по заданному основанию.

К концу обучения во **2 классе** у обучающегося будут сформированы следующие умения: читать, записывать, сравнивать, упорядочивать числа в пределах 100; находить число большее или меньшее данного числа на заданное число (в пределах 100), большее данного числа в заданное число раз (в пределах 20); устанавливать и соблюдать порядок при вычислении значения числового выражения (со скобками или без скобок), содержащего действия сложения и вычитания в пределах 100; выполнять арифметические действия: сложение и вычитание, в пределах 100 – устно и письменно, умножение и деление в пределах 50 с использованием таблицы умножения; называть и различать компоненты действий умножения (множители, произведение), деления (делимое, делитель, частное); находить неизвестный компонент сложения, вычитания; использовать при выполнении практических заданий единицы величин длины (сантиметр, дециметр, метр), массы (килограмм), времени (минута, час), стоимости (рубль, копейка); определять с помощью измерительных инструментов длину, определять время с помощью часов; сравнивать величины длины, массы, времени, стоимости, устанавливая между ними соотношение «больше или меньше на»; решать текстовые задачи в одно-два действия: представлять задачу (краткая запись, рисунок, таблица или другая модель), планировать ход решения текстовой задачи в два действия, оформлять его в виде арифметического действия или действий, записывать ответ; различать и называть геометрические фигуры: прямой угол, ломаную, многоугольник; на бумаге в клетку изображать ломаную, многоугольник, чертить с помощью линейки или угольника прямой угол, прямоугольник с заданными длинами сторон; выполнять измерение длин реальных объектов с помощью линейки; находить длину ломаной, состоящей из двух-трёх звеньев, периметр прямоугольника (квадрата); распознавать верные (истинные) и неверные (ложные) утверждения со словами «все», «каждый»; проводить одно-двухшаговые логические рассуждения и делать выводы; находить общий признак группы математических объектов (чисел, величин, геометрических фигур); находить закономерность в ряду объектов (чисел, геометрических фигур); представлять информацию в заданной форме: дополнять текст задачи числами, заполнять строку или столбец таблицы, указывать числовые данные на рисунке (изображении геометрических фигур); сравнивать группы объектов (находить общее, различное); обнаруживать модели геометрических фигур в окружающем мире; подбирать примеры, подтверждающие суждение, ответ; составлять (дополнять) текстовую задачу; проверять правильность вычисления, измерения.

К концу обучения в **3 классе** у обучающегося будут сформированы следующие умения: читать, записывать, сравнивать, упорядочивать числа в пределах 1000; находить число большее или меньшее данного числа на заданное число, в заданное число раз (в пределах 1000); выполнять арифметические действия: сложение и вычитание (в пределах 100 – устно, в пределах 1000 – письменно), умножение и деление на однозначное число, деление с остатком (в пределах 100 – устно и письменно); выполнять действия умножения и деления с числами 0 и 1; устанавливать и соблюдать порядок действий при вычислении значения числового выражения (со скобками или без скобок), содержащего арифметические действия сложения, вычитания, умножения и деления; использовать при вычислениях переместительное и сочетательное свойства сложения; находить неизвестный компонент

арифметического действия; использовать при выполнении практических заданий и решении задач единицы: длины (миллиметр, сантиметр, дециметр, метр, километр), массы (грамм, килограмм), времени (минута, час, секунда), стоимости (копейка, рубль); определять с помощью цифровых и аналоговых приборов, измерительных инструментов длину (массу, время), выполнять прикидку и оценку результата измерений, определять продолжительность события; сравнивать величины длины, площади, массы, времени, стоимости, устанавливая между ними соотношение «больше или меньше на или в»; называть, находить долю величины (половина, четверть); сравнивать величины, выраженные долями; использовать при решении задач и в практических ситуациях (покупка товара, определение времени, выполнение расчётов) соотношение между величинами; при решении задач выполнять сложение и вычитание однородных величин, умножение и деление величины на однозначное число; решать задачи в одно-два действия: представлять текст задачи, планировать ход решения, записывать решение и ответ, анализировать решение (искать другой способ решения), оценивать ответ (устанавливать его реалистичность, проверять вычисления); конструировать прямоугольник из данных фигур (квадратов), делить прямоугольник, многоугольник на заданные части; сравнивать фигуры по площади (наложение, сопоставление числовых значений); находить периметр прямоугольника (квадрата), площадь прямоугольника (квадрата); распознавать верные (истинные) и неверные (ложные) утверждения со словами: «все», «некоторые», «и», «каждый», «если..., то...»; формулировать утверждение (вывод), строить логические рассуждения (одно-двух шаговые), в том числе с использованием изученных связей; классифицировать объекты по одному-двум признакам; извлекать, использовать информацию, представленную на простейших диаграммах, в таблицах (например, расписание, режим работы), на предметах повседневной жизни (например, ярлык, этикетка), а также структурировать информацию: заполнять простейшие таблицы; составлять план выполнения учебного задания и следовать ему, выполнять действия по алгоритму; сравнивать математические объекты (находить общее, различное, уникальное); выбирать верное решение математической задачи.

К концу обучения в **4 классе** у обучающегося будут сформированы следующие умения: читать, записывать, сравнивать, упорядочивать многозначные числа; находить число большее или меньшее данного числа на заданное число, в заданное число раз; выполнять арифметические действия: сложение и вычитание с многозначными числами письменно (в пределах 100 – устно), умножение и деление многозначного числа на однозначное, двузначное число письменно (в пределах 100 – устно), деление с остатком – письменно (в пределах 1000); вычислять значение числового выражения (со скобками или без скобок), содержащего 2–4 арифметических действия, использовать при вычислениях изученные свойства арифметических действий; выполнять прикидку результата вычислений, проверку полученного ответа по критериям: достоверность (реальность), соответствие правилу (алгоритму), а также с помощью калькулятора; находить долю величины, величину по её доле; находить неизвестный компонент арифметического действия; использовать единицы величин при решении задач (длина, масса, время, вместимость, стоимость, площадь, скорость); использовать при решении задач единицы длины (миллиметр, сантиметр, дециметр, метр, километр), массы (грамм, килограмм, центнер, тонна), времени (секунда, минута, час, сутки, неделя, месяц, год), вместимости (литр), стоимости (копейка, рубль), площади (квадратный метр, квадратный дециметр, квадратный сантиметр), скорости (километр в час); использовать при решении текстовых задач и в практических ситуациях

соотношения между скоростью, временем и пройденным путём, между производительностью, временем и объёмом работы; определять с помощью цифровых и аналоговых приборов массу предмета, температуру (например, воды, воздуха в помещении), вместимость с помощью измерительных сосудов, прикидку и оценку результата измерений; решать текстовые задачи в 1–3 действия, выполнять преобразование заданных величин, выбирать при решении подходящие способы вычисления, сочетая устные и письменные вычисления и используя, при необходимости, вычислительные устройства, оценивать полученный результат по критериям: реальность, соответствие условию; решать практические задачи, связанные с повседневной жизнью (например, покупка товара, определение времени, выполнение расчётов), в том числе с избыточными данными, находить недостающую информацию (например, из таблиц, схем), находить различные способы решения; различать окружность и круг, изображать с помощью циркуля и линейки окружность заданного радиуса; различать изображения простейших пространственных фигур (шар, куб, цилиндр, конус, пирамида), распознавать в простейших случаях проекции предметов окружающего мира на плоскость (пол, стену); выполнять разбиение (показывать на рисунке, чертеже) простейшей составной фигуры на прямоугольники (квадраты), находить периметр и площадь фигур, составленных из двух-трёх прямоугольников (квадратов); распознавать верные (истинные) и неверные (ложные) утверждения, приводить пример, контрпример; формулировать утверждение (вывод), строить логические рассуждения (двух-трёхшаговые); классифицировать объекты по заданным или самостоятельно установленным одному-двум признакам; извлекать и использовать для выполнения заданий и решения задач информацию, представленную на простейших столбчатых диаграммах, в таблицах с данными о реальных процессах и явлениях окружающего мира (например, календарь, расписание), в предметах повседневной жизни (например, счёт, меню, прайс-лист, объявление); заполнять данными предложенную таблицу, столбчатую диаграмму; использовать формализованные описания последовательности действий (алгоритм, план, схема) в практических и учебных ситуациях, дополнять алгоритм, упорядочивать шаги алгоритма; составлять модель текстовой задачи, числовое выражение; выбирать рациональное решение задачи, находить все верные решения из предложенных.

**ТЕМАТИЧЕСКОЕ  
ПЛАНИРОВАНИЕ  
1 КЛАСС**

№ п/п	Наименование разделов и тем программы	Количество часов			Электронные (цифровые) образовательные ресурсы
		Всего	Контрольные работы	Практические работы	
<b>Раздел 1. Числа и величины</b>					
1.1	Числа от 1 до 9	13	0	0	<a href="https://resh.edu.ru/subject/12/1/">https://resh.edu.ru/subject/12/1/</a>
1.2	Числа от 0 до 10	3	0	0	<a href="https://resh.edu.ru/subject/12/1/">https://resh.edu.ru/subject/12/1/</a>
1.3	Числа от 11 до 20	4	0	0	<a href="https://resh.edu.ru/subject/12/1/">https://resh.edu.ru/subject/12/1/</a>
1.4	Длина. Измерение длины	7	0	0	<a href="https://resh.edu.ru/subject/12/1/">https://resh.edu.ru/subject/12/1/</a>
Итого по разделу		27			
<b>Раздел 2. Арифметические действия</b>					
2.1	Сложение и вычитание в пределах 10	11	0	1	<a href="https://resh.edu.ru/subject/12/1/">https://resh.edu.ru/subject/12/1/</a>
2.2	Сложение и вычитание в пределах 20	29	0	0	<a href="https://resh.edu.ru/subject/12/1/">https://resh.edu.ru/subject/12/1/</a>
Итого по разделу		40			
<b>Раздел 3. Текстовые задачи</b>					
3.1	Текстовые задачи	16	0	1	<a href="https://resh.edu.ru/subject/12/1/">https://resh.edu.ru/subject/12/1/</a>
Итого по разделу		16			
<b>Раздел 4. Пространственные отношения и геометрические фигуры</b>					

4.1	Пространственные отношения	3	0	0	<a href="https://resh.edu.ru/subject/12/1/">https://resh.edu.ru/subject/12/1/</a>
4.2	Геометрические фигуры	17	0	6	<a href="https://resh.edu.ru/subject/12/1/">https://resh.edu.ru/subject/12/1/</a>
Итого по разделу		20			
<b>Раздел 5. Математическая информация</b>					
5.1	Характеристика объекта, группы объектов	8	0	0	<a href="https://resh.edu.ru/subject/12/1/">https://resh.edu.ru/subject/12/1/</a>
5.2	Таблицы	7	0	0	<a href="https://resh.edu.ru/subject/12/1/">https://resh.edu.ru/subject/12/1/</a>
Итого по разделу		15			
Повторение пройденного материала		14	0	0	<a href="https://resh.edu.ru/subject/12/1/">https://resh.edu.ru/subject/12/1/</a>
ОБЩЕЕ КОЛИЧЕСТВО ЧАСОВ ПО ПРОГРАММЕ		132	0	8	

## 2 КЛАСС

№ п/п	Наименование разделов и тем программы	Количество часов			Электронные (цифровые) образовательные ресурсы
		Всего	Контрольные работы	Практические работы	
<b>Раздел 1. Числа и величины</b>					
1.1	Числа	9	0	1	<a href="https://resh.edu.ru/subject/12/2/">https://resh.edu.ru/subject/12/2/</a>
1.2	Величины	10	1	0	<a href="https://resh.edu.ru/subject/12/2/">https://resh.edu.ru/subject/12/2/</a>
Итого по разделу		19			
<b>Раздел 2. Арифметические действия</b>					
2.1	Сложение и вычитание	19	1	0	<a href="https://resh.edu.ru/subject/12/2/">https://resh.edu.ru/subject/12/2/</a>
2.2	Умножение и деление	25	1	0	<a href="https://resh.edu.ru/subject/12/2/">https://resh.edu.ru/subject/12/2/</a>
2.3	Арифметические действия с числами в пределах 100	12	1	1	<a href="https://resh.edu.ru/subject/12/2/">https://resh.edu.ru/subject/12/2/</a>
Итого по разделу		56			
<b>Раздел 3. Текстовые задачи</b>					
3.1	Текстовые задачи	11	1	0	<a href="https://resh.edu.ru/subject/12/2/">https://resh.edu.ru/subject/12/2/</a>
Итого по разделу		11			
<b>Раздел 4. Пространственные отношения и геометрические фигуры</b>					
4.1	Геометрические фигуры	10	1	1	<a href="https://resh.edu.ru/subject/12/2/">https://resh.edu.ru/subject/12/2/</a>

4.2	Геометрические величины	9	1	1	<a href="https://uchi.ru/catalog/math/2klass/chapter-9824">https://uchi.ru/catalog/math/2klass/chapter-9824</a>
Итого по разделу		19			
<b>Раздел 5. Математическая информация</b>					

5.1	Математическая информация	14	1	0	<a href="https://resh.edu.ru/subject/12/2/">https://resh.edu.ru/subject/12/2/</a>
Итого по разделу		14			
Повторение пройденного материала		9	0	1	<a href="https://resh.edu.ru/subject/12/2/">https://resh.edu.ru/subject/12/2/</a>
Итоговый контроль (контрольные и проверочные работы)		8	8	0	
ОБЩЕЕ КОЛИЧЕСТВО ЧАСОВ ПО ПРОГРАММЕ		136	8	5	

### 3 КЛАСС

№ п/п	Наименование разделов и тем программы	Количество часов			Электронные (цифровые) образовательные ресурсы	
		Всего	Контрольные работы	Практические работы		
<b>Раздел 1. Числа и величины</b>						
1.1	Числа	10	0	1	[Библиотека ЦОК <a href="https://m.edsoo.ru/7f4110fe">[https://m.edsoo.ru/7f4110fe]</a> ]	
1.2	Величины	8	0	0	[Библиотека ЦОК <a href="https://m.edsoo.ru/7f4110fe">[https://m.edsoo.ru/7f4110fe]</a> ]	
Итого по разделу		18				
<b>Раздел 2. Арифметические действия</b>						
2.1	Вычисления	40	1	0	[Библиотека ЦОК <a href="https://m.edsoo.ru/7f4110fe">[https://m.edsoo.ru/7f4110fe]</a> ]	
2.2	Числовые выражения	7	0	0	[Библиотека ЦОК <a href="https://m.edsoo.ru/7f4110fe">[https://m.edsoo.ru/7f4110fe]</a> ]	
Итого по разделу		47				
<b>Раздел 3. Текстовые задачи</b>						
3.1	Работа с текстовой задачей	12	0	1	[Библиотека ЦОК <a href="https://m.edsoo.ru/7f4110fe">[https://m.edsoo.ru/7f4110fe]</a> ]	
3.2	Решение задач	11	0	1	[Библиотека ЦОК <a href="https://m.edsoo.ru/7f4110fe">[https://m.edsoo.ru/7f4110fe]</a> ]	



Итого по разделу		23		
------------------	--	----	--	--

**Раздел 4. Пространственные отношения и геометрические фигуры**

4.1	Геометрические фигуры	9	0	1	[Библиотека ЦОК <a href="https://m.edsoo.ru/7f4110fe">[https://m.edsoo.ru/7f4110fe]</a> ]
4.2	Геометрические величины	13	0	1	[Библиотека ЦОК <a href="https://m.edsoo.ru/7f4110fe">[https://m.edsoo.ru/7f4110fe]</a> ]
Итого по разделу		22			

**Раздел 5. Математическая информация**

5.1	Математическая информация	15	0	1	[Библиотека ЦОК <a href="https://m.edsoo.ru/7f4110fe">[https://m.edsoo.ru/7f4110fe]</a> ]
Итого по разделу		15			
Повторение пройденного материала		4		1	[Библиотека ЦОК <a href="https://m.edsoo.ru/7f4110fe">[https://m.edsoo.ru/7f4110fe]</a> ]
Итоговый контроль (контрольные и проверочные работы)		7	7	0	[Библиотека ЦОК <a href="https://m.edsoo.ru/7f4110fe">[https://m.edsoo.ru/7f4110fe]</a> ]
ОБЩЕЕ КОЛИЧЕСТВО ЧАСОВ ПО ПРОГРАММЕ		136	8	7	

**4 КЛАСС**

№ п/п	Наименование разделов и тем программы	Количество часов		
-------	---------------------------------------	------------------	--	--

			<b>Всего</b>	<b>Контрольные работы</b>	<b>Практические работы</b>	<b>Электронные (цифровые) образовательные ресурсы</b>
<b>Раздел 1. Числа и величины</b>						
1.1	Числа		11	0	3	Библиотека ЦОК <a href="https://m.edsoo.ru/7f411f36">https://m.edsoo.ru/7f411f36</a>
1.2	Величины		12	0	0	Библиотека ЦОК <a href="https://m.edsoo.ru/7f411f36">https://m.edsoo.ru/7f411f36</a>
Итого по разделу			23			
<b>Раздел 2. Арифметические действия</b>						
2.1	Вычисления		25	0	4	Библиотека ЦОК <a href="https://m.edsoo.ru/7f411f36">https://m.edsoo.ru/7f411f36</a>
2.2	Числовые выражения		12	0	0	Библиотека ЦОК <a href="https://m.edsoo.ru/7f411f36">https://m.edsoo.ru/7f411f36</a>
Итого по разделу			37			
<b>Раздел 3. Текстовые задачи</b>						
3.1	Решение текстовых задач		20	0	1	Библиотека ЦОК <a href="https://m.edsoo.ru/7f411f36">https://m.edsoo.ru/7f411f36</a>
Итого по разделу			20			
<b>Раздел 4. Пространственные отношения и геометрические фигуры</b>						

4.1	Геометрические фигуры		12	0	0	Библиотека ЦОК <a href="https://m.edsoo.ru/7f411f36">https://m.edsoo.ru/7f411f36</a>
4.2	Геометрические величины		8	1	2	Библиотека ЦОК <a href="https://m.edsoo.ru/7f411f36">https://m.edsoo.ru/7f411f36</a>
Итого по разделу			20			
<b>Раздел 5. Математическая информация</b>						
5.1	Математическая информация		15	0	2	Библиотека ЦОК <a href="https://m.edsoo.ru/7f411f36">https://m.edsoo.ru/7f411f36</a>
Итого по разделу			15			
Повторение пройденного материала			14	0	0	Библиотека ЦОК <a href="https://m.edsoo.ru/7f411f36">https://m.edsoo.ru/7f411f36</a>
Итоговый контроль (контрольные и проверочные работы)			7	7	0	Библиотека ЦОК <a href="https://m.edsoo.ru/7f411f36">https://m.edsoo.ru/7f411f36</a>
ОБЩЕЕ КОЛИЧЕСТВО ЧАСОВ ПО ПРОГРАММЕ			136	8	12	

## **УЧЕБНО-МЕТОДИЧЕСКОЕ ОБЕСПЕЧЕНИЕ ОБРАЗОВАТЕЛЬНОГО ПРОЦЕССА**

### **ОБЯЗАТЕЛЬНЫЕ УЧЕБНЫЕ МАТЕРИАЛЫ ДЛЯ УЧЕНИКА**

- Математика (в 2 частях), 1 класс/ Моро М.И., Волкова С.И., Степанова С.В., Акционерное общество «Издательство «Просвещение»
- Математика (в 2 частях), 2 класс/ Моро М.И., Бантова М.А., Бельтюкова Г.В. и другие, Акционерное общество «Издательство «Просвещение»
- Математика (в 2 частях), 3 класс/ Моро М.И., Бантова М.А., Бельтюкова Г.В. и другие, Акционерное общество «Издательство «Просвещение»
- Математика (в 2 частях), 4 класс/ Моро М.И., Бантова М.А., Бельтюкова Г.В. и другие, Акционерное общество «Издательство «Просвещение»

### **МЕТОДИЧЕСКИЕ МАТЕРИАЛЫ ДЛЯ УЧИТЕЛЯ**

1. Волина "Занимательная математика".
2. Сухин И.Г. "Занимательные материалы".
3. "Математика. Методические рекомендации" 1-4 класс Моро М.И., Бантова М.А., Бельтюкова Г.В. и др., "Просвещение"
4. "Проектные задачи в начальной школе"/ Под ред. А.Б. Воронцова. М., 2010

### **ЦИФРОВЫЕ ОБРАЗОВАТЕЛЬНЫЕ РЕСУРСЫ И РЕСУРСЫ СЕТИ ИНТЕРНЕТ**

Издательство «Просвещение» [www.prosv.ru](http://www.prosv.ru) (раздел «Школа России [www.schoolrussia.ru](http://www.schoolrussia.ru))  
Федерация Интернет-образования, сетевое объединение методистов [www.som.fio.ru](http://www.som.fio.ru)  
Российская версия международного проекта Сеть творческих учителей [it-n.ru](http://it-n.ru)  
Российский общеобразовательный Портал [www.school.edu.ru](http://www.school.edu.ru)  
Единая коллекция цифровых образовательных ресурсов [www.school-collection.edu.ru](http://www.school-collection.edu.ru)  
Российская электронная школа <https://resh.edu.ru/>  
Российская онлайн-платформа Учи.ру <https://uchi.ru/>

### **163. Рабочая программа по учебному предмету «Окружающий мир»**

#### **ПОЯСНИТЕЛЬНАЯ ЗАПИСКА**

Рабочая программа по учебному предмету «Окружающий мир» (предметная область «Обществознание и естествознание» («Окружающий мир»)) соответствует Федеральной рабочей программе по учебному предмету «Окружающий мир» и включает пояснительную записку, содержание обучения, планируемые результаты освоения программы и тематическое планирование.

Пояснительная записка отражает общие цели и задачи изучения окружающего мира, место в структуре учебного плана, а также подходы к отбору содержания и планируемым результатам.

#### **ОБЩАЯ ХАРАКТЕРИСТИКА ПРЕДМЕТА**

Содержание обучения раскрывает содержательные линии для обязательного изучения окружающего мира в каждом классе на уровне начального общего образования.

Планируемые результаты программы по окружающему миру включают личностные, метапредметные результаты за период обучения, а также предметные достижения обучающегося за каждый год обучения на уровне начального общего образования. Программа по окружающему миру на уровне начального общего образования составлена на основе требований ФГОС НОО и федеральной рабочей программы воспитания.

#### **ЦЕЛИ ИЗУЧЕНИЯ ПРЕДМЕТА**

Изучение окружающего мира, интегрирующего знания о природе, предметном мире, обществе и взаимодействии людей в нём, соответствует потребностям и интересам обучающихся на уровне начального общего образования и направлено на достижение следующих целей: формирование целостного взгляда на мир, осознание места в нём человека на основе целостного взгляда на окружающий мир (природную и социальную среду обитания); освоение естественно-научных, обществоведческих, нравственно-этических понятий, представленных в содержании программы по окружающему миру; формирование ценности здоровья человека, его сохранения и укрепления, приверженности здоровому образу жизни; развитие умений и навыков применять полученные знания в реальной учебной и жизненной практике, связанной как с поисково-исследовательской деятельностью (наблюдения, опыты, трудовая деятельность), так и с творческим использованием приобретённых знаний в речевой, изобразительной, художественной деятельности; духовно-нравственное развитие и воспитание личности гражданина Российской Федерации, понимание своей принадлежности к Российскому государству, определённому этносу; проявление уважения к истории, культуре, традициям народов Российской Федерации; освоение обучающимися мирового культурного опыта по созданию общечеловеческих ценностей, законов и правил построения взаимоотношений в социуме; обогащение духовного опыта обучающихся, развитие способности ребёнка к социализации на основе принятия гуманистических норм жизни, приобретение опыта эмоционально-положительного отношения к природе в соответствии с экологическими нормами поведения; становление навыков повседневного проявления культуры общения, гуманного отношения к людям, уважительного отношения к их взглядам, мнению и индивидуальности. Центральной идеей конструирования содержания и планируемых результатов обучения окружающему миру является раскрытие роли человека в природе и обществе, ознакомление с правилами поведения в среде обитания и освоение общечеловеческих ценностей взаимодействия в системах: «Человек и природа», «Человек и общество», «Человек и другие люди», «Человек и познание». Важнейшей составляющей всех указанных систем является содержание, усвоение которого гарантирует формирование у

обучающихся навыков здорового и безопасного образа жизни на основе развивающейся способности предвидеть результаты своих поступков и оценки возникшей ситуации.

Отбор содержания программы по окружающему миру осуществлён на основе следующих ведущих идей: раскрытие роли человека в природе и обществе; освоение общечеловеческих ценностей взаимодействия в системах: «Человек и природа», «Человек и общество», «Человек и другие люди», «Человек и его самость», «Человек и познание».

### **МЕСТО УЧЕБНОГО ПРЕДМЕТА «ОКРУЖАЮЩИЙ МИР» В УЧЕБНОМ ПЛАНЕ**

Общее число часов, отведённых на изучение курса «Окружающий мир», составляет 270 часов (два часа в неделю в каждом классе): 1 класс – 66 часов, 2 класс – 68 часов, 3 класс – 68 часов, 4 класс – 68 часов.

### **СОДЕРЖАНИЕ УЧЕБНОГО ПРЕДМЕТА**

#### **1 КЛАСС**

##### *Человек и общество*

Школа. Школьные традиции и праздники. Адрес школы. Классный, школьный коллектив. Друзья, взаимоотношения между ними; ценность дружбы, согласия, взаимной помощи. Совместная деятельность с одноклассниками – учёба, игры, отдых. Рабочее место школьника: удобное размещение учебных материалов и учебного оборудования; поза; освещение рабочего места. Правила безопасной работы на учебном месте. Режим труда и отдыха. Семья. Моя семья в прошлом и настоящем. Имена и фамилии членов семьи, их профессии. Взаимоотношения и взаимопомощь в семье. Совместный труд и отдых. Домашний адрес. Россия – наша Родина. Москва – столица России. Символы России (герб, флаг, гимн). Народы России. Первоначальные сведения о родном крае. Название своего населённого пункта (города, села), региона. Культурные объекты родного края. Ценность и красота рукотворного мира. Правила поведения в социуме.

*Человек и природа* Природа – среда обитания человека. Природа и предметы, созданные человеком. Природные материалы. Бережное отношение к предметам, вещам, уход за ними. Неживая и живая природа. Наблюдение за погодой своего края. Погода и термометр. Определение температуры воздуха (воды) по термометру. Сезонные изменения в природе. Взаимосвязи между человеком и природой. Правила нравственного и безопасного поведения в природе. Растительный мир. Растения ближайшего окружения (узнавание, называние, краткое описание). Лиственные и хвойные растения. Дикорастущие и культурные растения. Части растения (называние, краткая характеристика значения для жизни растения): корень, стебель, лист, цветок, плод, семя. Комнатные растения, правила содержания и ухода. Мир животных. Разные группы животных (звери, насекомые, птицы, рыбы и др.). Домашние и дикие животные (различия в условиях жизни). Забота о домашних питомцах.

##### *Правила безопасной жизнедеятельности*

Понимание необходимости соблюдения режима дня, правил здорового питания и личной гигиены. Правила использования электронных средств, оснащенных экраном. Правила безопасности в быту: пользование бытовыми электроприборами, газовыми плитами. Дорога от дома до школы. Правила безопасного поведения пешехода (дорожные знаки, дорожная разметка, дорожные сигналы). Безопасность в информационно-телекоммуникационной сети Интернет (электронный дневник и электронные ресурсы школы) в условиях контролируемого доступа в информационно-телекоммуникационную сеть Интернет.

Изучение окружающего мира в 1 классе способствует освоению на пропедевтическом уровне ряда универсальных учебных действий: познавательных универсальных учебных действий, коммуникативных универсальных учебных действий, регулятивных универсальных учебных действий, совместной деятельности.

*Базовые логические действия* как часть познавательных универсальных учебных действий способствуют формированию умений: сравнивать происходящие в природе изменения, наблюдать зависимость изменений в живой природе от состояния неживой природы; приводить примеры представителей разных групп животных (звери, насекомые, рыбы, птицы), называть главную особенность представителей одной группы (в пределах изученного); приводить примеры лиственных и хвойных растений, сравнивать их, устанавливать различия во внешнем виде.

*Работа с информацией* как часть познавательных универсальных учебных действий способствует формированию умений: понимать, что информация может быть представлена в разной форме – текста, иллюстраций, видео, таблицы; соотносить иллюстрацию явления (объекта, предмета) с его названием.

*Коммуникативные универсальные учебные действия* способствуют формированию умений: в процессе учебного диалога слушать говорящего; отвечать на вопросы, дополнять ответы участников; уважительно относиться к разным мнениям; воспроизводить названия своего населенного пункта, название страны, её столицы; воспроизводить наизусть слова гимна России;

соотносить предметы декоративно-прикладного искусства с принадлежностью народу РФ, описывать предмет по предложенному плану; описывать по предложенному плану время года, передавать в рассказе своё отношение к природным явлениям; сравнивать домашних и диких животных, объяснять, чем они различаются.

*Регулятивные универсальные учебные действия* способствуют формированию умений: сравнивать организацию своей жизни с установленными правилами здорового образа жизни (выполнение режима, двигательная активность, закаливание, безопасность использования бытовых электроприборов); оценивать выполнение правил безопасного поведения на дорогах и улицах другими детьми, выполнять самооценку; анализировать предложенные ситуации: устанавливать нарушения режима дня, организации учебной работы; нарушения правил дорожного движения, правил пользования электро- и газовыми приборами.

*Совместная деятельность* способствует формированию умений:

соблюдать правила общения в совместной деятельности: договариваться, справедливо распределять работу, определять нарушение правил взаимоотношений, при участии учителя устранять возникающие конфликты.

## **2 КЛАСС**

### *Человек и общество*

Наша Родина – Россия, Российская Федерация. Россия и её столица на карте. Государственные символы России. Москва – столица России. Святыни Москвы – святыни России: Кремль, Красная площадь, Большой театр и др. Характеристика отдельных исторических событий, связанных с Москвой (основание Москвы, строительство Кремля и др.). Герб Москвы. Расположение Москвы на карте. Города России. Россия – многонациональное государство. Народы России, их традиции, обычаи, праздники. Родной край, его природные и культурные достопримечательности. Значимые события истории родного края.

Свой регион и его главный город на карте; символика своего региона. Хозяйственные занятия, профессии жителей родного края. Значение труда в жизни человека и общества. Семья. Семейные ценности и традиции. Родословная. Составление схемы родословного древа, истории семьи. Правила культурного поведения в общественных местах. Доброта, справедливость, честность, уважение к чужому мнению и особенностям других людей – главные правила взаимоотношений членов общества.

#### *Человек и природа*

Методы познания природы: наблюдения, опыты, измерения. Звёзды и созвездия, наблюдения звёздного неба. Планеты. Чем Земля отличается от других планет; условия жизни на Земле. Изображения Земли: глобус, карта, план. Карта мира. Материки, океаны. Определение сторон горизонта при помощи компаса. Ориентирование на местности по местным природным признакам, Солнцу. Компас, устройство; ориентирование с помощью компаса. Многообразие растений. Деревья, кустарники, травы. Дикорастущие и культурные растения. Связи в природе. Годовой ход изменений в жизни растений. Многообразие животных. Насекомые, рыбы, птицы, звери, земноводные, пресмыкающиеся: общая характеристика внешних признаков. Связи в природе. Годовой ход изменений в жизни животных. Красная книга России, её значение, отдельные представители растений и животных Красной книги. Заповедники, природные парки. Охрана природы. Правила нравственного поведения на природе.

#### *Правила безопасной жизнедеятельности*

Здоровый образ жизни: режим дня (чередование сна, учебных занятий, двигательной активности) и рациональное питание (количество приёмов пищи и рацион питания). Физическая культура, закаливание, игры на воздухе как условие сохранения и укрепления здоровья. Правила безопасности в школе (маршрут до школы, правила поведения на занятиях, переменах, при приёмах пищи и на пришкольной территории), в быту, на прогулках. Правила безопасного поведения пассажира наземного транспорта и метро (ожидание на остановке, посадка, размещение в салоне или вагоне, высадка, знаки безопасности на общественном транспорте). Номера телефонов экстренной помощи. Правила поведения при пользовании компьютером. Безопасность в информационно-коммуникационной сети Интернет (коммуникация в мессенджерах и социальных группах) в условиях контролируемого доступа в информационно-коммуникационную сеть Интернет. Изучение окружающего мира во 2 классе способствует освоению на пропедевтическом уровне ряда универсальных учебных действий: познавательных универсальных учебных действий, коммуникативных универсальных учебных действий, регулятивных универсальных учебных действий, совместной деятельности. Универсальные учебные действия (пропедевтический уровень)

*Базовые логические действия* как часть познавательных универсальных учебных действий способствуют формированию умений: ориентироваться в методах познания природы (наблюдение, опыт, сравнение, измерение); определять на основе наблюдения состояние вещества (жидкое, твёрдое, газообразное); различать символы РФ; различать деревья, кустарники, травы; приводить примеры (в пределах изученного); группировать растения: дикорастущие и культурные; лекарственные и ядовитые (в пределах изученного); различать прошлое, настоящее, будущее.

*Работа с информацией как часть познавательных универсальных учебных действий способствует формированию умений:* различать информацию, представленную в тексте,



графически, аудиовизуально; читать информацию, представленную в схеме, таблице; используя текстовую информацию, заполнять таблицы; дополнять схемы; соотносить пример (рисунок, предложенную ситуацию) со временем протекания.

*Коммуникативные универсальные учебные действия* способствуют формированию умений: ориентироваться в терминах (понятиях), соотносить их с краткой характеристикой: понятия и термины, связанные с социальным миром (индивидуальность человека, органы чувств, жизнедеятельность; поколение, старшее поколение, культура поведения; Родина, столица, родной край, регион); понятия и термины, связанные с миром природы (среда обитания, тело, явление, вещество; заповедник); понятия и термины, связанные с организацией своей жизни и охраны здоровья (режим, правильное питание, закаливание, безопасность, опасная ситуация). описывать условия жизни на Земле, отличие нашей планеты от других планет Солнечной системы; создавать небольшие описания на предложенную тему (например, «Моя семья», «Какие бывают профессии?», «Что «умеют» органы чувств?», «Лес – природное сообщество» и др.); создавать высказывания-рассуждения (например, признаки животного и растения как живого существа; связь изменений в живой природе с явлениями неживой природы); приводить примеры растений и животных, занесённых в Красную книгу России (на примере своей местности); описывать современные события от имени их участника.

*Регулятивные универсальные учебные действия* способствуют формированию умений: следовать образцу, предложенному плану и инструкции при решении учебной задачи; контролировать с небольшой помощью учителя последовательность действий по решению учебной задачи; оценивать результаты своей работы, анализировать оценку учителя и одноклассников, спокойно, без обид принимать советы и замечания.

*Совместная деятельность* способствует формированию умений: строить свою учебную и игровую деятельность, житейские ситуации в соответствии с правилами поведения, принятыми в обществе; оценивать жизненные ситуации с точки зрения правил поведения, культуры общения, проявления терпения и уважения к собеседнику; проводить в парах (группах) простые опыты по определению свойств разных веществ (вода, молоко, сахар, соль, железо), совместно намечать план работы, оценивать свой вклад в общее дело; определять причины возможных конфликтов, выбирать (из предложенных) способы их разрешения.

### **3 КЛАСС**

#### *Человек и общество*

Общество как совокупность людей, которые объединены общей культурой и связаны друг с другом совместной деятельностью во имя общей цели. Наша Родина – Российская Федерация. Уникальные памятники культуры России, родного края. Государственная символика Российской Федерации и своего региона. Города Золотого кольца России. Народы России. Уважение к культуре, традициям своего народа и других народов, государственным символам России. Семья – коллектив близких, родных людей. Семейный бюджет, доходы и расходы семьи. Уважение к семейным ценностям. Правила нравственного поведения в социуме. Внимание, уважительное отношение к людям с ограниченными возможностями здоровья, забота о них. Значение труда в жизни человека и общества. Трудолюбие как общественно значимая ценность в культуре народов России. Особенности труда людей родного края, их профессии. Страны и народы мира. Памятники природы и культуры – символы стран, в которых они находятся.

#### *Человек и природа*

Методы изучения природы. Карта мира. Материки и части света. Вещество. Разнообразие веществ в окружающем мире. Примеры веществ: соль, сахар, вода, природный газ. Твёрдые тела, жидкости, газы. Простейшие практические работы с веществами, жидкостями, газами. Воздух – смесь газов. Свойства воздуха. Значение воздуха для растений, животных, человека. Вода. Свойства воды. Состояния воды, её распространение в природе, значение для живых организмов и хозяйственной жизни человека. Круговорот воды в природе. Охрана воздуха, воды. Горные породы и минералы. Полезные ископаемые, их значение в хозяйстве человека, бережное отношение людей к полезным ископаемым. Полезные ископаемые родного края (2–3 примера). Почва, её состав, значение для живой природы и хозяйственной жизни человека. Первоначальные представления о бактериях. Грибы: строение шляпочных грибов. Грибы съедобные и несъедобные. Разнообразие растений. Зависимость жизненного цикла организмов от условий окружающей среды. Размножение и развитие растений. Особенности питания и дыхания растений. Роль растений в природе и жизни людей, бережное отношение человека к растениям. Условия, необходимые для жизни растения (свет, тепло, воздух, вода). Наблюдение роста растений, фиксация изменений. Растения родного края, названия и краткая характеристика на основе наблюдений. Охрана растений. Разнообразие животных. Зависимость жизненного цикла организмов от условий окружающей среды. Размножение и развитие животных (рыбы, птицы, звери). Особенности питания животных. Цепи питания. Условия, необходимые для жизни животных (воздух, вода, тепло, пища). Роль животных в природе и жизни людей, бережное отношение человека к животным. Охрана животных. Животные родного края, их названия, краткая характеристика на основе наблюдений. Природные сообщества: лес, луг, пруд. Взаимосвязи в природном сообществе: растения – пища и укрытие для животных; животные – распространители плодов и семян растений. Влияние человека на природные сообщества. Природные сообщества родного края (2–3 примера на основе наблюдений). Правила нравственного поведения в природных сообществах. Человек – часть природы. Общее представление о строении тела человека. Системы органов (опорно-двигательная, пищеварительная, дыхательная, кровеносная, нервная, органы чувств), их роль в жизнедеятельности организма. Измерение температуры тела человека, частоты пульса.

#### *Правила безопасной жизнедеятельности*

Здоровый образ жизни: двигательная активность (утренняя зарядка, динамические паузы), закаливание и профилактика заболеваний. Забота о здоровье и безопасности окружающих людей. Безопасность во дворе жилого дома (правила перемещения внутри двора и пересечения дворовой проезжей части, безопасные зоны электрических, газовых, тепловых подстанций и других опасных объектов инженерной инфраструктуры жилого дома, предупреждающие знаки безопасности). Правила безопасного поведения пассажира железнодорожного, водного и авиатранспорта (правила безопасного поведения на вокзалах и в аэропортах, безопасное поведение в вагоне, на борту самолёта, судна; знаки безопасности). Безопасность в информационно-коммуникационной сети Интернет (ориентирование в признаках мошеннических действий, защита персональной информации, правила коммуникации в мессенджерах и социальных группах) в условиях контролируемого доступа в информационно-коммуникационную сеть Интернет.

Изучение окружающего мира в 3 классе способствует освоению ряда универсальных учебных действий: познавательных универсальных учебных действий, коммуникативных

универсальных учебных действий, регулятивных универсальных учебных действий, совместной деятельности.

*Базовые логические и исследовательские действия* как часть познавательных универсальных учебных действий способствуют формированию умений: проводить несложные наблюдения в природе (сезонные изменения, поведение животных) по предложенному и самостоятельно составленному плану; на основе результатов совместных с одноклассниками наблюдений (в парах, группах) делать выводы; устанавливать зависимость между внешним видом, особенностями поведения и условиями жизни животного; определять (в процессе рассматривания объектов и явлений) существенные признаки и отношения между объектами и явлениями; моделировать цепи питания в природном сообществе; различать понятия «век», «столетие», «историческое время»; соотносить историческое событие с датой (историческим периодом).

*Работа с информацией* как часть познавательных универсальных учебных действий способствует формированию умений: понимать, что работа с моделями Земли (глобус, карта) может дать полезную и интересную информацию о природе нашей планеты; находить на глобусе материки и океаны, воспроизводить их названия; находить на карте нашу страну, столицу, свой регион; читать несложные планы, соотносить условные обозначения с изображёнными объектами; находить по предложению учителя информацию в разных источниках – текстах, таблицах, схемах, в том числе в информационно-коммуникационной сети Интернет (в условиях контролируемого входа); соблюдать правила безопасности при работе в информационной среде.

*Коммуникативные универсальные учебные действия* способствуют формированию умений: ориентироваться в понятиях, соотносить понятия и термины с их краткой характеристикой:

1. понятия и термины, связанные с социальным миром (безопасность, семейный бюджет, памятник культуры);
2. понятия и термины, связанные с миром природы (планета, материк, океан, модель Земли, царство природы, природное сообщество, цепь питания, Красная книга);
3. понятия и термины, связанные с безопасной жизнедеятельностью (знаки дорожного движения, дорожные ловушки, опасные ситуации, предвидение).
4. описывать (характеризовать) условия жизни на Земле; описывать схожие, различные, индивидуальные признаки на основе сравнения объектов природы; приводить примеры, кратко характеризовать представителей разных царств природы; называть признаки (характеризовать) животного (растения) как живого организма; описывать (характеризовать) отдельные страницы истории нашей страны (в пределах изученного).

*Регулятивные универсальные учебные действия* способствуют формированию умений: планировать шаги по решению учебной задачи, контролировать свои действия (при небольшой помощи учителя); устанавливать причину возникающей трудности или ошибки, корректировать свои действия.

*Совместная деятельность* способствует формированию умений: участвуя в совместной деятельности, выполнять роли руководителя (лидера), подчинённого; оценивать результаты деятельности участников, положительно реагировать на советы и замечания в свой адрес; выполнять правила совместной деятельности, признавать право другого человека иметь собственное суждение, мнение; самостоятельно разрешать возникающие конфликты с учётом этики общения.

#### 4 КЛАСС

##### *Человек и общество*

Конституция – Основной закон Российской Федерации. Права и обязанности гражданина Российской Федерации. Президент Российской Федерации – глава государства. Политико-административная карта России. Общая характеристика родного края, важнейшие достопримечательности, знаменитые соотечественники. Города России. Святыни городов России. Главный город родного края: достопримечательности, история и характеристика отдельных исторических событий, связанных с ним. Праздник в жизни общества как средство укрепления общественной солидарности и упрочения духовных связей между соотечественниками. Новый год, День защитника Отечества, Международный женский день, День весны и труда, День Победы, День России, День народного единства, День Конституции. Праздники и памятные даты своего региона. Уважение к культуре, истории, традициям своего народа и других народов, государственным символам России. История Отечества «Лента времени» и историческая карта. Наиболее важные и яркие события общественной и культурной жизни страны в разные исторические периоды: Государство Русь, Московское государство, Российская империя, СССР, Российская Федерация. Картины быта, труда, духовно-нравственные и культурные традиции людей в разные исторические времена. Выдающиеся люди разных эпох как носители базовых национальных ценностей. Наиболее значимые объекты списка Всемирного культурного наследия в России и за рубежом. Охрана памятников истории и культуры. Посильное участие в охране памятников истории и культуры своего края. Личная ответственность каждого человека за сохранность историко-культурного наследия своего края. Правила нравственного поведения в социуме, отношение к людям независимо от их национальности, социального статуса, религиозной принадлежности.

##### *Человек и природа*

Методы познания окружающей природы: наблюдения, сравнения, измерения, опыты по исследованию природных объектов и явлений. Солнце – ближайшая к нам звезда, источник света и тепла для всего живого на Земле. Характеристика планет Солнечной системы. Естественные спутники планет. Смена дня и ночи на Земле. Вращение Земли как причина смены дня и ночи. Обращение Земли вокруг Солнца и смена времён года. Формы земной поверхности: равнины, горы, холмы, овраги (общее представление, условное обозначение равнин и гор на карте). Равнины и горы России. Особенности поверхности родного края (краткая характеристика на основе наблюдений). Водоёмы, их разнообразие (океан, море, озеро, пруд, болото); река как водный поток; использование рек и водоёмов человеком. Крупнейшие реки и озёра России, моря, омывающие её берега, океаны. Водоёмы и реки родного края (названия, краткая характеристика на основе наблюдений). Наиболее значимые природные объекты списка Всемирного наследия в России и за рубежом (2–3 объекта). Природные зоны России: общее представление, основные природные зоны (климат, растительный и животный мир, особенности труда и быта людей, влияние человека на природу изучаемых зон, охрана природы). Связи в природных зонах. Некоторые доступные для понимания экологические проблемы взаимодействия человека и природы. Охрана природных богатств: воды, воздуха, полезных ископаемых, растительного и животного мира. Правила нравственного поведения в природе. Международная Красная книга (отдельные примеры).

##### *Правила безопасной жизнедеятельности*

Здоровый образ жизни: профилактика вредных привычек. Безопасность в городе (планирование маршрутов с учётом транспортной инфраструктуры города; правила безопасного поведения в общественных местах, зонах отдыха, учреждениях культуры). Правила безопасного поведения велосипедиста с учётом дорожных знаков и разметки, сигналов и средств защиты велосипедиста, правила использования самоката и других средств индивидуальной мобильности. Безопасность в информационно-коммуникационной сети Интернет (поиск достоверной информации, опознавание государственных образовательных ресурсов и детских развлекательных порталов) в условиях контролируемого доступа в информационно-коммуникационную сеть Интернет.

Изучение окружающего мира в 4 классе способствует освоению ряда универсальных учебных действий: познавательных универсальных учебных действий, коммуникативных универсальных учебных действий, регулятивных универсальных учебных действий, совместной деятельности. Базовые логические и исследовательские действия как часть познавательных универсальных учебных действий способствуют формированию умений: устанавливать последовательность этапов возрастного развития человека; конструировать в учебных и игровых ситуациях правила безопасного поведения в среде обитания; моделировать схемы природных объектов (строение почвы; движение реки, форма поверхности); соотносить объекты природы с принадлежностью к определённой природной зоне; классифицировать природные объекты по принадлежности к природной зоне; определять разрыв между реальным и желательным состоянием объекта (ситуации) на основе предложенных учителем вопросов.

*Работа с информацией как часть познавательных универсальных учебных действий способствует формированию умений:* использовать умения работать с информацией, представленной в разных формах; оценивать объективность информации, учитывать правила безопасного использования электронных образовательных и информационных ресурсов; использовать для уточнения и расширения своих знаний об окружающем мире словари, справочники, энциклопедии, в том числе и информационно-коммуникационную сеть Интернет (в условиях контролируемого выхода); делать сообщения (доклады) на предложенную тему на основе дополнительной информации, подготавливать презентацию, включая в неё иллюстрации, таблицы, диаграммы.

*Коммуникативные универсальные учебные действия способствуют формированию умений:* ориентироваться в понятиях: организм, возраст, система органов; культура, долг, соотечественник, берестяная грамота, первопечатник, иконопись, объект Всемирного природного и культурного наследия; характеризовать человека как живой организм: раскрывать функции различных систем органов; объяснять особую роль нервной системы в деятельности организма; создавать текст-рассуждение: объяснять вред для здоровья и самочувствия организма вредных привычек; описывать ситуации проявления нравственных качеств – отзывчивости, доброты, справедливости и др.; составлять краткие суждения о связях и зависимостях в природе (на основе сезонных изменений, особенностей жизни природных зон, пищевых цепей); составлять небольшие тексты «Права и обязанности гражданина РФ»; создавать небольшие тексты о знаменательных страницах истории нашей страны (в рамках изученного).

*Регулятивные универсальные учебные действия способствуют формированию умений:* самостоятельно планировать алгоритм решения учебной задачи; предвидеть трудности и возможные ошибки; контролировать процесс и результат выполнения задания,

корректировать учебные действия при необходимости; адекватно принимать оценку своей работы; планировать работу над ошибками; находить ошибки в своей и чужих работах, устанавливать их причины.

*Совместная деятельность способствует формированию умений:* выполнять правила совместной деятельности при выполнении разных ролей – руководитель, подчинённый, напарник, члена большого коллектива; ответственно относиться к своим обязанностям в процессе совместной деятельности, объективно оценивать свой вклад в общее дело; анализировать ситуации, возникающие в процессе совместных игр, труда, использования инструментов, которые могут стать опасными для здоровья и жизни других людей.

### **ПЛАНИРУЕМЫЕ ОБРАЗОВАТЕЛЬНЫЕ РЕЗУЛЬТАТЫ**

Изучение предмета «Окружающий мир» на уровне начального общего образования направлено на достижение обучающимися личностных, метапредметных и предметных результатов освоения учебного предмета.

#### **ЛИЧНОСТНЫЕ РЕЗУЛЬТАТЫ**

Личностные результаты изучения предмета «Окружающий мир» характеризуют готовность обучающихся руководствоваться традиционными российскими социокультурными и духовно-нравственными ценностями, принятыми в обществе правилами и нормами поведения и должны отражать приобретение первоначального опыта деятельности обучающихся, в части:

**Гражданско-патриотического воспитания:** становление ценностного отношения к своей Родине – России; понимание особой роли многонациональной России в современном мире; осознание своей этнокультурной и российской гражданской идентичности, принадлежности к российскому народу, к своей национальной общности; сопричастность к прошлому, настоящему и будущему своей страны и родного края; проявление интереса к истории и многонациональной культуре своей страны, уважения к своему и другим народам; первоначальные представления о человеке как члене общества, осознание прав и ответственности человека как члена общества.

**Духовно-нравственного воспитания:** проявление культуры общения, уважительного отношения к людям, их взглядам, признанию их индивидуальности; принятие существующих в обществе нравственно-этических норм поведения и правил межличностных отношений, которые строятся на проявлении гуманизма, сопереживания, уважения и доброжелательности; применение правил совместной деятельности, проявление способности договариваться, неприятие любых форм поведения, направленных на причинение физического и морального вреда другим людям.

#### **Эстетического воспитания:**

понимание особой роли России в развитии общемировой художественной культуры, проявление уважительного отношения, восприимчивости и интереса к разным видам искусства, традициям и творчеству своего и других народов; использование полученных знаний в продуктивной и преобразующей деятельности, в разных видах художественной деятельности.

**Физического воспитания, формирования культуры здоровья и эмоционального благополучия:** соблюдение правил организации здорового и безопасного (для себя и других людей) образа жизни; выполнение правил безопасного поведения в окружающей среде (в том

числе информационной); приобретение опыта эмоционального отношения к среде обитания, бережное отношение к физическому и психическому здоровью.

**Трудового воспитания:** осознание ценности трудовой деятельности в жизни человека и общества, ответственное потребление и бережное отношение к результатам труда, навыки участия в различных видах трудовой деятельности, интерес к различным профессиям.

**Экологического воспитания:** осознание роли человека в природе и обществе, принятие экологических норм поведения, бережного отношения к природе, неприятие действий, приносящих ей вред.

**Ценности научного познания:** осознание ценности познания для развития человека, необходимости самообразования и саморазвития;

проявление познавательного интереса, активности, инициативности, любознательности и самостоятельности в расширении своих знаний, в том числе с использованием различных информационных средств.

### **МЕТАПРЕДМЕТНЫЕ РЕЗУЛЬТАТЫ**

**Познавательные универсальные учебные действия:**

*1) Базовые логические действия:*

понимать целостность окружающего мира (взаимосвязь природной и социальной среды обитания), проявлять способность ориентироваться в изменяющейся действительности; на основе наблюдений доступных объектов окружающего мира устанавливать связи и зависимости между объектами (часть – целое; причина – следствие; изменения во времени и в пространстве); сравнивать объекты окружающего мира, устанавливать основания для сравнения, устанавливать аналогии; объединять части объекта (объекты) по определённому признаку; определять существенный признак для классификации, классифицировать предложенные объекты; находить закономерности и противоречия в рассматриваемых фактах, данных и наблюдениях на основе предложенного алгоритма; выявлять недостаток информации для решения учебной (практической) задачи на основе предложенного алгоритма.

*2) Базовые исследовательские действия:*

проводить (по предложенному и самостоятельно составленному плану или выдвинутому предположению) наблюдения, несложные опыты; проявлять интерес к экспериментам, проводимым под руководством учителя; определять разницу между реальным и желательным состоянием объекта (ситуации) на основе предложенных вопросов; формулировать с помощью учителя цель предстоящей работы, прогнозировать возможное развитие процессов, событий и последствия в аналогичных или сходных ситуациях; моделировать ситуации на основе изученного материала о связях в природе (живая и неживая природа, цепи питания; природные зоны), а также в социуме (лента времени; поведение и его последствия; коллективный труд и его результаты и др.); проводить по предложенному плану опыт, несложное исследование по установлению особенностей объекта изучения и связей между объектами (часть – целое, причина – следствие); формулировать выводы и подкреплять их доказательствами на основе результатов проведённого наблюдения (опыта, измерения, исследования).

*3) Работа с информацией:*

использовать различные источники для поиска информации, выбирать источник получения информации с учётом учебной задачи; находить в предложенном источнике информацию,

представленную в явном виде, согласно заданному алгоритму; распознавать достоверную и недостоверную информацию самостоятельно или на основе предложенного учителем способа её проверки; находить и использовать для решения учебных задач текстовую, графическую, аудиовизуальную информацию; читать и интерпретировать графически представленную информацию (схему, таблицу, иллюстрацию); соблюдать правила информационной безопасности в условиях контролируемого доступа в информационно-телекоммуникационную сеть Интернет (с помощью учителя); анализировать и создавать текстовую, видео, графическую, звуковую информацию в соответствии с учебной задачей; фиксировать полученные результаты в текстовой форме (отчёт, выступление, высказывание) и графическом виде (рисунок, схема, диаграмма).

**Коммуникативные универсальные учебные действия:** в процессе диалогов задавать вопросы, высказывать суждения, оценивать выступления участников; признавать возможность существования разных точек зрения; корректно и аргументированно высказывать своё мнение; приводить доказательства своей правоты; соблюдать правила ведения диалога и дискуссии; проявлять уважительное отношение к собеседнику; использовать смысловое чтение для определения темы, главной мысли текста о природе, социальной жизни, взаимоотношениях и поступках людей; создавать устные и письменные тексты (описание, рассуждение, повествование); конструировать обобщения и выводы на основе полученных результатов наблюдений и опытной работы, подкреплять их доказательствами; находить ошибки и восстанавливать деформированный текст об изученных объектах и явлениях природы, событиях социальной жизни; готовить небольшие публичные выступления с возможной презентацией (текст, рисунки, фото, плакаты и др.) к тексту выступления.

**Регулятивные универсальные учебные действия:**

1) *Самоорганизация:* планировать самостоятельно или с небольшой помощью учителя действия по решению учебной задачи; выстраивать последовательность выбранных действий и операций.

2) *Самоконтроль и самооценка:*

осуществлять контроль процесса и результата своей деятельности; находить ошибки в своей работе и устанавливать их причины; корректировать свои действия при необходимости (с небольшой помощью учителя); предвидеть возможность возникновения трудностей и ошибок, предусматривать способы их предупреждения, в том числе в житейских ситуациях, опасных для здоровья и жизни. объективно оценивать результаты своей деятельности, соотносить свою оценку с оценкой учителя; оценивать целесообразность выбранных способов действия, при необходимости корректировать их.

**Совместная деятельность:**

понимать значение коллективной деятельности для успешного решения учебной (практической) задачи; активно участвовать в формулировании краткосрочных и долгосрочных целей совместной деятельности (на основе изученного материала по окружающему миру); коллективно строить действия по достижению общей цели: распределять роли, договариваться, обсуждать процесс и результат совместной работы; проявлять готовность руководить, выполнять поручения, подчиняться; выполнять правила совместной деятельности: справедливо распределять и



оценивать работу каждого участника; считаться с наличием разных мнений; не допускать конфликтов, при их возникновении мирно разрешать без участия взрослого; ответственно выполнять свою часть работы.

## **ПРЕДМЕТНЫЕ РЕЗУЛЬТАТЫ**

### **1 КЛАСС**

К концу обучения в **1 классе** обучающийся научится: называть себя и членов своей семьи по фамилии, имени, отчеству, профессии членов своей семьи, домашний адрес и адрес своей школы; проявлять уважение к семейным ценностям и традициям, соблюдать правила нравственного поведения в социуме и на природе; воспроизводить название своего населённого пункта, региона, страны; приводить примеры культурных объектов родного края, школьных традиций и праздников, традиций и ценностей своей семьи, профессий; различать объекты живой и неживой природы, объекты, созданные человеком, и природные материалы, части растений (корень, стебель, лист, цветок, плод, семя), группы животных (насекомые, рыбы, птицы, звери); описывать на основе опорных слов наиболее распространённые в родном крае дикорастущие и культурные растения, диких и домашних животных; сезонные явления в разные времена года; деревья, кустарники, травы; основные группы животных (насекомые, рыбы, птицы, звери); выделять их наиболее существенные признаки; применять правила ухода за комнатными растениями и домашними животными; проводить, соблюдая правила безопасного труда, несложные групповые и индивидуальные наблюдения (в том числе за сезонными изменениями в природе своей местности), измерения (в том числе вести счёт времени, измерять температуру воздуха) и опыты под руководством учителя; использовать для ответов на вопросы небольшие тексты о природе и обществе; оценивать ситуации, раскрывающие положительное и негативное отношение к природе; правила поведения в быту, в общественных местах; соблюдать правила безопасности на учебном месте школьника; во время наблюдений и опытов; безопасно пользоваться бытовыми электроприборами; соблюдать правила использования электронных средств, оснащённых экраном; соблюдать правила здорового питания и личной гигиены; соблюдать правила безопасного поведения пешехода; соблюдать правила безопасного поведения в природе; с помощью взрослых (учителя, родители) пользоваться электронным дневником и электронными ресурсами школы.

### **2 КЛАСС**

К концу обучения во **2 классе** обучающийся научится: находить Россию на карте мира, на карте России - Москву, свой регион и его главный город; узнавать государственную символику Российской Федерации (гимн, герб, флаг) и своего региона; проявлять уважение к семейным ценностям и традициям, традициям своего народа и других народов, государственным символам России; соблюдать правила нравственного поведения в социуме и на природе; распознавать изученные объекты окружающего мира по их описанию, рисункам и фотографиям, различать их в окружающем мире; приводить примеры изученных традиций, обычаев и праздников народов родного края; важных событий прошлого и настоящего родного края; трудовой деятельности и профессий жителей родного края; проводить, соблюдая правила безопасного труда, несложные наблюдения и опыты с природными объектами, измерения; приводить примеры изученных взаимосвязей в природе, примеры, иллюстрирующие значение природы в жизни человека; описывать на основе предложенного плана или опорных слов изученные культурные объекты (достопримечательности родного

края, музейные экспонаты); описывать на основе предложенного плана или опорных слов изученные природные объекты и явления, в том числе звёзды, созвездия, планеты; группировать изученные объекты живой и неживой природы по предложенным признакам; сравнивать объекты живой и неживой природы на основе внешних признаков; ориентироваться на местности по местным природным признакам, Солнцу, компасу; создавать по заданному плану развёрнутые высказывания о природе и обществе; использовать для ответов на вопросы небольшие тексты о природе и обществе; соблюдать правила нравственного поведения в социуме и в природе, оценивать примеры положительного и негативного отношения к объектам природы, проявления внимания, помощи людям, нуждающимся в ней; соблюдать правила безопасного поведения в школе, правила безопасного поведения пассажира наземного транспорта и метро; соблюдать режим дня и питания; безопасно использовать мессенджеры в условиях контролируемого доступа в информационно-телекоммуникационную сеть Интернет; безопасно осуществлять коммуникацию в школьных сообществах с помощью учителя (при необходимости).

### **3 КЛАСС**

К концу обучения в **3 классе** обучающийся научится: различать государственную символику Российской Федерации (гимн, герб, флаг); проявлять уважение к государственным символам России и своего региона; проявлять уважение к семейным ценностям и традициям, традициям своего народа и других народов; соблюдать правила нравственного поведения в социуме; приводить примеры памятников природы, культурных объектов и достопримечательностей родного края; столицы России, городов РФ с богатой историей и культурой; российских центров декоративно-прикладного искусства; проявлять интерес и уважение к истории и культуре народов России; показывать на карте мира материков, изученные страны мира; различать расходы и доходы семейного бюджета; распознавать изученные объекты природы по их описанию, рисункам и фотографиям, различать их в окружающем мире; проводить по предложенному плану или инструкции небольшие опыты с природными объектами с использованием простейшего лабораторного оборудования и измерительных приборов; соблюдать безопасность проведения опытов; группировать изученные объекты живой и неживой природы, проводить простейшую классификацию; сравнивать по заданному количеству признаков объекты живой и неживой природы; описывать на основе предложенного плана изученные объекты и явления природы, выделяя их существенные признаки и характерные свойства; использовать различные источники информации о природе и обществе для поиска и извлечения информации, ответов на вопросы; использовать знания о взаимосвязях в природе, связи человека и природы для объяснения простейших явлений и процессов в природе, организме человека; фиксировать результаты наблюдений, опытной работы, в процессе коллективной деятельности обобщать полученные результаты и делать выводы; создавать по заданному плану собственные развёрнутые высказывания о природе, человеке и обществе, сопровождая выступление иллюстрациями (презентацией); соблюдать правила безопасного поведения пассажира железнодорожного, водного и авиатранспорта; соблюдать основы здорового образа жизни, в том числе требования к двигательной активности и принципы здорового питания; соблюдать основы профилактики заболеваний; соблюдать правила безопасного поведения во дворе жилого дома; соблюдать правила нравственного поведения на природе; безопасно использовать персональные данные в условиях контролируемого доступа в информационно-телекоммуникационную сеть

Интернет; ориентироваться в возможных мошеннических действиях при общении в мессенджерах.

#### **4 КЛАСС**

К концу обучения в **4 классе** обучающийся научится: проявлять уважение к семейным ценностям и традициям, традициям своего народа и других народов, государственным символам России; соблюдать правила нравственного поведения в социуме; показывать на физической карте изученные крупные географические объекты России (горы, равнины, реки, озёра, моря, омывающие территорию России); показывать на исторической карте места изученных исторических событий; находить место изученных событий на «ленте времени»; знать основные права и обязанности гражданина Российской Федерации; соотносить изученные исторические события и исторических деятелей с веками и периодами истории России; рассказывать о государственных праздниках России, наиболее важных событиях истории России, наиболее известных российских исторических деятелях разных периодов, достопримечательностях столицы России и родного края; описывать на основе предложенного плана изученные объекты, выделяя их существенные признаки, в том числе государственную символику России и своего региона; проводить по предложенному/самостоятельно составленному плану или выдвинутому предположению несложные наблюдения, опыты с объектами природы с использованием простейшего лабораторного оборудования и измерительных приборов, следуя правилам безопасного труда; распознавать изученные объекты и явления живой и неживой природы по их описанию, рисункам и фотографиям, различать их в окружающем мире; группировать изученные объекты живой и неживой природы, самостоятельно выбирая признак для группировки; проводить простейшие классификации; сравнивать объекты живой и неживой природы на основе их внешних признаков и известных характерных свойств; использовать знания о взаимосвязях в природе для объяснения простейших явлений и процессов в природе (в том числе смены дня и ночи, смены времён года, сезонных изменений в природе своей местности, причины смены природных зон); называть наиболее значимые природные объекты Всемирного наследия в России и за рубежом (в пределах изученного); называть экологические проблемы и определять пути их решения; создавать по заданному плану собственные развёрнутые высказывания о природе и обществе; использовать различные источники информации для поиска и извлечения информации, ответов на вопросы; соблюдать правила нравственного поведения на природе; осознавать возможные последствия вредных привычек для здоровья и жизни человека; соблюдать правила безопасного поведения при использовании объектов транспортной инфраструктуры населённого пункта, в театрах, кинотеатрах, торговых центрах, парках и зонах отдыха, учреждениях культуры (музеях, библиотеках и т.д.); соблюдать правила безопасного поведения при езде на велосипеде, самокате; осуществлять безопасный поиск образовательных ресурсов и верифицированной информации в информационно-телекоммуникационной сети Интернет; соблюдать правила безопасного для здоровья использования электронных образовательных и информационных ресурсов.



## ТЕМАТИЧЕСКОЕ ПЛАНИРОВАНИЕ

### 1 КЛАСС

№ п/п	Наименование разделов и тем программы	Количество часов			Электронные (цифровые) образовательные ресурсы
		Всего	Контрольные работы	Практические работы	
<b>Раздел 1. Человек и общество</b>					
1.1	Школа. Школьная жизнь.	3			Библиотека ЦОК <a href="https://m.edsoo.ru/7f4116e4">https://m.edsoo.ru/7f4116e4</a>
1.2	Семья. Взаимоотношения и взаимопомощь в семье.	2			Библиотека ЦОК <a href="https://m.edsoo.ru/7f4116e4">https://m.edsoo.ru/7f4116e4</a>
1.3	Россия - наша Родина.	11			Библиотека ЦОК <a href="https://m.edsoo.ru/7f4116e4">https://m.edsoo.ru/7f4116e4</a>
Итого по разделу		16			
<b>Раздел 2. Человек и природа</b>					
2.1	Природа - среда обитания человека. Взаимосвязи между человеком и природой.	13		1	Библиотека ЦОК <a href="https://m.edsoo.ru/7f4116e4">https://m.edsoo.ru/7f4116e4</a>
2.2	Растительный мир. Растения ближайшего окружения.	9		1	Библиотека ЦОК <a href="https://m.edsoo.ru/7f4116e4">https://m.edsoo.ru/7f4116e4</a>
2.3	Мир животных. Разные группы животных.	15			Библиотека ЦОК <a href="https://m.edsoo.ru/7f4116e4">https://m.edsoo.ru/7f4116e4</a>

Итого по разделу		37			
<b>Раздел 3. Правила безопасной жизнедеятельности</b>					
3.1	Режим дня школьника.	3			Библиотека ЦОК <a href="https://m.edsoo.ru/7f4116e4">https://m.edsoo.ru/7f4116e4</a>
3.2	Безопасность в быту, безопасность пешехода, безопасность в сети Интернет	4			Библиотека ЦОК <a href="https://m.edsoo.ru/7f4116e4">https://m.edsoo.ru/7f4116e4</a>
Итого по разделу		7			
Резервное время		6	0	0	
ОБЩЕЕ КОЛИЧЕСТВО ЧАСОВ ПО ПРОГРАММЕ		66	0	2	

## 2 КЛАСС

№ п/п	Наименование разделов и тем программы	Количество часов			Электронные (цифровые) образовательные ресурсы
		Всего	Контрольные работы	Практические работы	
<b>Раздел 1. Человек и общество</b>					
1.1	Наша родина - Россия	12			Библиотека ЦОК <a href="https://m.edsoo.ru/7f4116e4">https://m.edsoo.ru/7f4116e4</a>
1.2	Семья. Семейные ценности и традиции	2			Библиотека ЦОК <a href="https://m.edsoo.ru/7f4116e4">https://m.edsoo.ru/7f4116e4</a>
1.3	Правила культурного поведения в общественных местах	2			Библиотека ЦОК <a href="https://m.edsoo.ru/7f4116e4">https://m.edsoo.ru/7f4116e4</a>
Итого по разделу		16			
<b>Раздел 2. Человек и природа</b>					
2.1	Методы познания природы. Земля и другие планеты, звезды и созвездия.	7			Библиотека ЦОК <a href="https://m.edsoo.ru/7f412850">https://m.edsoo.ru/7f412850</a>
2.2	Многообразие растений	8		1	Библиотека ЦОК <a href="https://m.edsoo.ru/7f4116e4">https://m.edsoo.ru/7f4116e4</a>
2.3	Многообразие животных	11		1	Библиотека ЦОК <a href="https://m.edsoo.ru/7f4116e4">https://m.edsoo.ru/7f4116e4</a>
2.4	Красная книга России. Заповедники и природные парки	8		1	Библиотека ЦОК <a href="https://m.edsoo.ru/7f412850">https://m.edsoo.ru/7f412850</a>

Итого по разделу		34			
<b>Раздел 3. Правила безопасной жизнедеятельности</b>					
3.1	Здоровый образ жизни школьника	4		1	Библиотека ЦОК <a href="https://m.edsoo.ru/7f4116e4">https://m.edsoo.ru/7f4116e4</a>
3.2	Безопасность в школе и общественном транспорте, безопасность в сети Интернет	8			Библиотека ЦОК <a href="https://m.edsoo.ru/7f4116e4">https://m.edsoo.ru/7f4116e4</a>
Итого по разделу		12			
Резервное время		6		0	
ОБЩЕЕ КОЛИЧЕСТВО ЧАСОВ ПО ПРОГРАММЕ		68	0	4	



### 3 КЛАСС

№ п/п	Наименование разделов и тем программы	Количество часов			Электронные (цифровые) образовательные ресурсы
		Всего	Контрольные работы	Практические работы	
<b>Раздел 1. Человек и общество</b>					
1.1	Наша родина - Российская Федерация	14			Библиотека ЦОК <a href="https://m.edsoo.ru/7f4116e4">https://m.edsoo.ru/7f4116e4</a>
1.2	Семья - коллектив близких. Родных людей.	2			Библиотека ЦОК <a href="https://m.edsoo.ru/7f4116e4">https://m.edsoo.ru/7f4116e4</a>
1.3	Страны и народы мира.	4			Библиотека ЦОК <a href="https://m.edsoo.ru/7f4116e4">https://m.edsoo.ru/7f4116e4</a>
Итого по разделу		20			
<b>Раздел 2. Человек и природа</b>					
2.1	Методы изучения природы. Разнообразие веществ в окружающем мире.	11		1	Библиотека ЦОК <a href="https://m.edsoo.ru/7f4116e4">https://m.edsoo.ru/7f4116e4</a>
2.2	Бактерии, грибы и их разнообразие	2			Библиотека ЦОК <a href="https://m.edsoo.ru/7f4116e4">https://m.edsoo.ru/7f4116e4</a>
2.3	Разнообразие растений	7		1	Библиотека ЦОК <a href="https://m.edsoo.ru/7f4116e4">https://m.edsoo.ru/7f4116e4</a>
2.4	Разнообразие животных	7			Библиотека ЦОК <a href="https://m.edsoo.ru/7f4116e4">https://m.edsoo.ru/7f4116e4</a>

2.5	Природные сообщества	3			Библиотека ЦОК <a href="https://m.edsoo.ru/7f4116e4">https://m.edsoo.ru/7f4116e4</a>
2.6	Человек - часть природы	5			Библиотека ЦОК <a href="https://m.edsoo.ru/7f4116e4">https://m.edsoo.ru/7f4116e4</a>
Итого по разделу		35			
<b>Раздел 3. Правила безопасной жизнедеятельности</b>					
3.1	Здоровый образ жизни	2			Библиотека ЦОК <a href="https://m.edsoo.ru/7f4116e4">https://m.edsoo.ru/7f4116e4</a>
3.2	Правила безопасного поведения пассажира. Безопасность в сети Интернет	5			Библиотека ЦОК <a href="https://m.edsoo.ru/7f4116e4">https://m.edsoo.ru/7f4116e4</a>
Итого по разделу		7			
Резервное время		6		0	
ОБЩЕЕ КОЛИЧЕСТВО ЧАСОВ ПО ПРОГРАММЕ		68	0	2	

**4 КЛАСС**

№ п/п	Наименование разделов и тем программы	Количество часов			Электронные (цифровые) образовательные ресурсы
		Всего	Контрольные работы	Практические работы	
<b>Раздел 1. Человек и общество</b>					
1.1	Наша родина - Российская Федерация	10			Библиотека ЦОК <a href="https://m.edsoo.ru/7f412850">https://m.edsoo.ru/7f412850</a>
1.2	История Отечества. «Лента времени» и историческая карта	17	0		Библиотека ЦОК <a href="https://m.edsoo.ru/7f412850">https://m.edsoo.ru/7f412850</a>
1.3	Человек - творец культурных ценностей. Всемирное культурное наследие	6			Библиотека ЦОК <a href="https://m.edsoo.ru/7f412850">https://m.edsoo.ru/7f412850</a>
Итого по разделу		33			
<b>Раздел 2. Человек и природа</b>					
2.1	Методы познания окружающей природы. Солнечная система	5		2	Библиотека ЦОК <a href="https://m.edsoo.ru/7f412850">https://m.edsoo.ru/7f412850</a>
2.2	Формы земной поверхности. Водоемы и их разнообразие	9			Библиотека ЦОК <a href="https://m.edsoo.ru/7f412850">https://m.edsoo.ru/7f412850</a>
2.3	Природные зоны России: общее представление, основные природные зоны	5			Библиотека ЦОК <a href="https://m.edsoo.ru/7f412850">https://m.edsoo.ru/7f412850</a>
2.4	Природные и культурные объекты Всемирного наследия. Экологические проблемы	5			Библиотека ЦОК <a href="https://m.edsoo.ru/7f412850">https://m.edsoo.ru/7f412850</a>

Итого по разделу		24			
<b>Раздел 3. Правила безопасной жизнедеятельности</b>					
3.1	Здоровый образ жизни: профилактика вредных привычек	1			Библиотека ЦОК <a href="https://m.edsoo.ru/7f412850">https://m.edsoo.ru/7f412850</a>
3.2	Безопасность в городе. Безопасность в сети Интернет	4			Библиотека ЦОК <a href="https://m.edsoo.ru/7f412850">https://m.edsoo.ru/7f412850</a>
Итого по разделу		5			
Резервное время		6		0	
ОБЩЕЕ КОЛИЧЕСТВО ЧАСОВ ПО ПРОГРАММЕ		68	0	2	



## **УЧЕБНО-МЕТОДИЧЕСКОЕ ОБЕСПЕЧЕНИЕ ОБРАЗОВАТЕЛЬНОГО ПРОЦЕССА**

### **ОБЯЗАТЕЛЬНЫЕ УЧЕБНЫЕ МАТЕРИАЛЫ ДЛЯ УЧЕНИКА**

- Окружающий мир (в 2 частях), 1 класс/ Плешаков А.А., Акционерное общество «Издательство «Просвещение»
- Окружающий мир (в 2 частях), 2 класс/ Плешаков А.А., Акционерное общество «Издательство «Просвещение»
- Окружающий мир (в 2 частях), 3 класс/ Плешаков А.А., Акционерное общество «Издательство «Просвещение»
- Окружающий мир (в 2 частях), 4 класс/ Плешаков А.А., Крючкова Е.А., Акционерное общество «Издательство «Просвещение»
- Ерёменко Е. Н. и др. Кубановедение. Практикум: учебное пособие для 1 класса. Краснодар; 2023;
- Плешаков А. А. От земли до неба: Атлас-определитель: Пособие для учащихся общеобразовательных учреждений. — М.: Просвещение, 2022.
- Плешаков А. А., Румянцев А. А. Великан на поляне, или Первые уроки экологической этики: Пособие для учащихся общеобразовательных учреждений. — М.: Просвещение, 2023.

### **МЕТОДИЧЕСКИЕ МАТЕРИАЛЫ ДЛЯ УЧИТЕЛЯ**

Плешаков А. А., Ионова М. А., Кирпичева О. Б., Соловьева А. Е. Окружающий мир: Метод. рекомендации: 1-4 кл. — М.: Просвещение, 2020.

Еременко Е. Н., Матвеева Ю. А. Кубановедение. 1 класс: методическое пособие для учителя. Краснодар, 2020.

### **ЦИФРОВЫЕ ОБРАЗОВАТЕЛЬНЫЕ РЕСУРСЫ И РЕСУРСЫ СЕТИ ИНТЕРНЕТ**

<https://resh.edu.ru/subject/43/1/>

<https://resh.edu.ru/subject/43/2/>

<https://resh.edu.ru/subject/43/3/>

<https://resh.edu.ru/subject/43/4/>

<https://m.edsoo.ru/7f4116e4>

<https://m.edsoo.ru/7f412850>

#### **164. Рабочая программа по учебному предмету «Основы религиозных культур и светской этики»**

##### **ПОЯСНИТЕЛЬНАЯ ЗАПИСКА**

Рабочая программа отражает вариант конкретизации требований Федерального государственного образовательного стандарта начального общего образования (далее – ФГОС НОО) по ОРКСЭ и обеспечивает содержательную составляющую ФГОС НОО. Планируемые результаты освоения курса ОРКСЭ включают результаты по каждому учебному модулю. При конструировании планируемых результатов учитываются цели обучения, требования, которые представлены в стандарте, и специфика содержания каждого учебного модуля. Общие результаты содержат перечень личностных и метапредметных достижений, которые приобретает каждый обучающийся, независимо от изучаемого модуля.

Культурологическая направленность предмета способствует развитию у обучающихся представлений о нравственных идеалах и ценностях религиозных и светских традиций народов России, формированию ценностного отношения к социальной реальности, осознанию роли буддизма, православия, ислама, иудаизма, светской этики в истории и культуре нашей страны. Коммуникативный подход к преподаванию предмета ОРКСЭ предполагает организацию коммуникативной деятельности обучающихся, требующей от них умения выслушивать позицию партнёра по деятельности, принимать её, согласовывать усилия для достижения поставленной цели, находить адекватные вербальные средства передачи информации и рефлексии. Деятельностный подход, основывающийся на принципе диалогичности, осуществляется в процессе активного взаимодействия обучающихся, сотрудничества, обмена информацией, обсуждения разных точек зрения и т. п. Предпосылками усвоения младшими школьниками содержания курса являются психологические особенности детей, завершающих обучение в начальной школе: интерес к социальной жизни, любознательность, принятие авторитета взрослого. Психологи подчёркивают естественную открытость детей этого возраста, способность эмоционально реагировать на окружающую действительность, остро реагировать как на доброжелательность, отзывчивость, доброту других людей, так и на проявление несправедливости, нанесение обид и оскорблений. Всё это становится предпосылкой к пониманию законов существования в социуме и принятию их как руководства к собственному поведению. Вместе с тем в процессе обучения необходимо учитывать, что младшие школьники с трудом усваивают абстрактные философские сентенции, нравственные поучения, поэтому особое внимание должно быть уделено эмоциональной стороне восприятия явлений социальной жизни, связанной с проявлением или нарушением нравственных, этических норм, обсуждение конкретных жизненных ситуаций, дающих образцы нравственно ценного поведения.

Целью ОРКСЭ является формирование у обучающегося мотивации к осознанному нравственному поведению, основанному на знании и уважении культурных и религиозных традиций многонационального народа России, а также к диалогу с представителями других культур и мировоззрений.

Основными задачами ОРКСЭ являются:

- знакомство обучающихся с основами православной, мусульманской, буддийской, иудейской культур, основами мировых религиозных культур и светской этики по выбору родителей (законных представителей);
- развитие представлений обучающихся о значении нравственных норм и ценностей в жизни личности, семьи, общества;
- обобщение знаний, понятий и представлений о духовной культуре и морали, ранее полученных в начальной школе, формирование ценностно-смысловой сферы личности с учётом мировоззренческих и культурных особенностей и потребностей семьи;
- развитие способностей обучающихся к общению в полиэтничной, разнонациональной и многоконфессиональной среде на основе взаимного уважения и диалога.

Основной методологический принцип реализации ОРКСЭ – культурологический подход, способствующий формированию у младших школьников первоначальных представлений о культуре традиционных религий народов России (православия, ислама, буддизма, иудаизма), российской светской (гражданской) этике, основанной на конституционных правах, свободах и обязанностях человека и гражданина в Российской Федерации.

Учебный предмет «Основы религиозных культур и светской этики» изучается в 4 классе один час в неделю, общий объем составляет 34 часа.

#### **СОДЕРЖАНИЕ ОБУЧЕНИЯ**

##### **Модуль «ОСНОВЫ ПРАВОСЛАВНОЙ КУЛЬТУРЫ»**

Россия – наша Родина. Введение в православную традицию. Культура и религия. Во что верят православные христиане. Добро и зло в православной традиции. Золотое правило нравственности. Любовь к ближнему. Отношение к труду. Долг и ответственность. Милосердие и сострадание. Православие в России. Православный храм и другие святыни. Символический язык православной культуры: христианское искусство (иконы, фрески, церковное пение, прикладное искусство), православный календарь. Праздники. Христианская семья и её ценности. Любовь и уважение к Отечеству. Патриотизм многонационального и многоконфессионального народа России.

##### **Модуль «ОСНОВЫ ИСЛАМСКОЙ КУЛЬТУРЫ»**

Россия – наша Родина. Введение в исламскую традицию. Культура и религия. Пророк Мухаммад – образец человека и учитель нравственности в исламской традиции. Во что верят правоверные мусульмане. Добро и зло в исламской традиции. Золотое правило нравственности. Любовь к ближнему. Отношение к труду. Долг и ответственность. Милосердие и сострадание. Столпы ислама и исламской этики. Обязанности мусульман. Для чего построена и как устроена мечеть. Мусульманское летоисчисление и календарь. Ислам в России. Семья в исламе. Нравственные ценности ислама. Праздники исламских народов России: их происхождение и особенности проведения. Искусство ислама. Любовь и уважение к Отечеству. Патриотизм многонационального и многоконфессионального народа России.

##### **Модуль «ОСНОВЫ БУДДИЙСКОЙ КУЛЬТУРЫ»**

Россия – наша Родина. Введение в буддийскую духовную традицию. Культура и религия. Будда и его учение. Буддийские святыни. Будды и бодхисатвы. Семья в буддийской культуре и её ценности. Буддизм в России. Человек в буддийской картине мира.



Буддийские символы. Буддийские ритуалы. Буддийские святыни. Буддийские священные сооружения. Буддийский храм. Буддийский календарь. Праздники в буддийской культуре. Искусство в буддийской культуре. Любовь и уважение к Отечеству. Патриотизм многонационального и многоконфессионального народа России.

#### **Модуль «ОСНОВЫ ИУДЕЙСКОЙ КУЛЬТУРЫ»**

Россия – наша Родина. Введение в иудейскую духовную традицию. Культура и религия. Тора – главная книга иудаизма. Классические тексты иудаизма. Патриархи еврейского народа. Пророки и праведники в иудейской культуре. Храм в жизни иудеев. Назначение синагоги и её устройство. Суббота (Шабат) в иудейской традиции. Иудаизм в России. Традиции иудаизма в повседневной жизни евреев. Ответственное принятие заповедей. Еврейский дом. Еврейский календарь: его устройство и особенности. Еврейские праздники: их история и традиции. Ценности семейной жизни в иудейской традиции. Любовь и уважение к Отечеству. Патриотизм многонационального и многоконфессионального народа России.

#### **Модуль «ОСНОВЫ РЕЛИГИОЗНЫХ КУЛЬТУР НАРОДОВ РОССИИ»**

Россия – наша Родина. Культура и религия. Религии мира и их основатели. Священные книги религий мира. Хранители предания в религиях мира. Человек в религиозных традициях мира. Добро и зло. Священные сооружения. Искусство в религиозной культуре. Искусство в религиозной культуре. Религии России. Религия и мораль. Нравственные заповеди в религиях мира. Обычаи и обряды. Религиозные ритуалы в искусстве. Праздники и календари в религиях мира. Семья, семейные ценности. Долг, свобода, ответственность, труд. Милосердие, забота о слабых, взаимопомощь, социальные проблемы общества и отношение к ним разных религий. Любовь и уважение к Отечеству. Патриотизм многонационального и многоконфессионального народа России.

#### **Модуль «ОСНОВЫ СВЕТСКОЙ ЭТИКИ»**

Россия – наша Родина. Культура и религия. Этика и её значение в жизни человека. Праздники как одна из форм исторической памяти. Образцы нравственности в культурах разных народов. Государство и мораль гражданина. Образцы нравственности в культуре Отечества. Трудовая мораль. Нравственные традиции предпринимательства. Что значит быть нравственным в наше время. Высшие нравственные ценности, идеалы, принципы морали. Методика создания морального кодекса в школе. Нормы морали. Этикет. Образование как нравственная норма. Методы нравственного самосовершенствования. Любовь и уважение к Отечеству. Патриотизм многонационального и многоконфессионального народа России.

### **ПЛАНИРУЕМЫЕ РЕЗУЛЬТАТЫ ОСВОЕНИЯ ПРОГРАММЫ**

#### **ЛИЧНОСТНЫЕ РЕЗУЛЬТАТЫ**

В результате изучения предмета «Основы религиозных культур и светской этики» в 4 классе у обучающегося будут сформированы следующие личностные результаты: понимать основы российской гражданской идентичности, испытывать чувство гордости за свою Родину; формировать национальную и гражданскую самоидентичность, осознавать свою этническую и национальную принадлежность; понимать значение гуманистических и демократических ценностных ориентаций; осознавать ценность человеческой жизни; понимать значение нравственных норм и ценностей как условия жизни личности, семьи, общества; осознавать право гражданина РФ исповедовать любую традиционную религию

или не исповедовать никакой религии; строить своё общение, совместную деятельность на основе правил коммуникации: умения договариваться, мирно разрешать конфликты, уважать другое мнение, независимо от принадлежности собеседников к религии или к атеизму; соотносить свои поступки с нравственными ценностями, принятыми в российском обществе, проявлять уважение к духовным традициям народов России, терпимость к представителям разного вероисповедания; строить своё поведение с учётом нравственных норм и правил; проявлять в повседневной жизни доброту, справедливость, доброжелательность в общении, желание при необходимости прийти на помощь; понимать необходимость обогащать свои знания о духовно-нравственной культуре, стремиться анализировать своё поведение, избегать негативных поступков и действий, оскорбляющих других людей; понимать необходимость бережного отношения к материальным и духовным ценностям.

### **МЕТАПРЕДМЕТНЫЕ РЕЗУЛЬТАТЫ**

Овладевать способностью понимания и сохранения целей и задач учебной деятельности, поиска оптимальных средств их достижения; формировать умения планировать, контролировать и оценивать учебные действия в соответствии с поставленной задачей и условиями её реализации, определять и находить наиболее эффективные способы достижения результата, вносить соответствующие коррективы в процесс их реализации на основе оценки и учёта характера ошибок, понимать причины успеха/неуспеха учебной деятельности; совершенствовать умения в различных видах речевой деятельности и коммуникативных ситуациях; адекватное использование речевых средств и средств информационно-коммуникационных технологий для решения различных коммуникативных и познавательных задач; совершенствовать умения в области работы с информацией, осуществления информационного поиска для выполнения учебных заданий; овладевать навыками смыслового чтения текстов различных стилей и жанров, осознанного построения речевых высказываний в соответствии с задачами коммуникации; овладевать логическими действиями анализа, синтеза, сравнения, обобщения, классификации, установления аналогий и причинно-следственных связей, построения рассуждений, отнесения к известным понятиям; формировать готовность слушать собеседника и вести диалог, признавать возможность существования различных точек зрения и право каждого иметь свою собственную, уметь излагать своё мнение и аргументировать свою точку зрения и оценку событий; совершенствовать организационные умения в области коллективной деятельности, умения определять общую цель и пути её достижения, уметь договариваться о распределении ролей в совместной деятельности, адекватно оценивать собственное поведение и поведение окружающих.

### **Универсальные учебные действия**

**Познавательные УУД:** ориентироваться в понятиях, отражающих нравственные ценности общества – мораль, этика, этикет, справедливость, гуманизм, благотворительность, а также используемых в разных религиях (в пределах изученного); использовать разные методы получения знаний о традиционных религиях и светской этике (наблюдение, чтение, сравнение, вычисление); применять логические действия и операции для решения учебных задач: сравнивать, анализировать, обобщать, делать выводы на основе изучаемого фактического материала; признавать возможность существования разных точек зрения; обосновывать свои суждения, приводить убедительные

доказательства; выполнять совместные проектные задания с опорой на предложенные образцы.

**Работа с информацией:** воспроизводить прослушанную (прочитанную) информацию, подчёркивать её принадлежность к определённой религии и/или к гражданской этике; использовать разные средства для получения информации в соответствии с поставленной учебной задачей (текстовую, графическую, видео); находить дополнительную информацию к основному учебному материалу в разных информационных источниках, в том числе в Интернете (в условиях контролируемого входа); анализировать, сравнивать информацию, представленную в разных источниках, с помощью учителя, оценивать её объективность и правильность.

**Коммуникативные УУД:**

использовать смысловое чтение для выделения главной мысли религиозных притч, сказаний, произведений фольклора и художественной литературы, анализа и оценки жизненных ситуаций, раскрывающих проблемы нравственности, этики, речевого этикета; соблюдать правила ведения диалога и дискуссии; корректно задавать вопросы и высказывать своё мнение; проявлять уважительное отношение к собеседнику с учётом особенностей участников общения; создавать небольшие тексты-описания, тексты-рассуждения для воссоздания, анализа и оценки нравственно-этических идей, представленных в религиозных учениях и светской этике.

**Регулятивные УУД:** проявлять самостоятельность, инициативность, организованность в осуществлении учебной деятельности и в конкретных жизненных ситуациях; контролировать состояние своего здоровья и эмоционального благополучия, предвидеть опасные для здоровья и жизни ситуации и способы их предупреждения; проявлять готовность изменять себя, оценивать свои поступки, ориентируясь на нравственные правила и нормы современного российского общества; проявлять способность к сознательному самоограничению в поведении; анализировать ситуации, отражающие примеры положительного и негативного отношения к окружающему миру (природе, людям, предметам трудовой деятельности); выражать своё отношение к анализируемым событиям, поступкам, действиям: одобрять нравственные нормы поведения; осуждать проявление несправедливости, жадности, нечестности, зла; проявлять высокий уровень познавательной мотивации, интерес к предмету, желание больше узнать о других религиях и правилах светской этики и этикета.

**Совместная деятельность:** выбирать партнёра не только по личным симпатиям, но и по деловым качествам, корректно высказывать свои пожелания к работе, спокойно принимать замечания к своей работе, объективно их оценивать; владеть умениями совместной деятельности: подчиняться, договариваться, руководить; терпеливо и спокойно разрешать возникающие конфликты; готовить индивидуально, в парах, в группах сообщения по изученному и дополнительному материалу с иллюстративным материалом и видеопрезентацией.

**ПРЕДМЕТНЫЕ РЕЗУЛЬТАТЫ**

Предметные результаты обучения по модулю «Основы православной культуры» должны обеспечивать следующие достижения обучающегося: выразить своими словами первоначальное понимание сущности духовного развития как осознания и усвоения человеком значимых для жизни представлений о себе, людях, окружающей

действительности; выражать своими словами понимание значимости нравственного совершенствования и роли в этом личных усилий человека, приводить примеры; выражать понимание и принятие значения российских традиционных духовных и нравственных ценностей, духовно-нравственной культуры народов России, российского общества как источника и основы духовного развития, нравственного совершенствования; рассказывать о нравственных заповедях, нормах христианской морали, их значении в выстраивании отношений в семье, между людьми, в общении и деятельности; раскрывать основное содержание нравственных категорий в православной культуре, традиции (любовь, вера, милосердие, прощение, покаяние, сострадание, ответственность, послушание, грех как нарушение заповедей, борьба с грехом, спасение), основное содержание и соотношение ветхозаветных Десяти заповедей и Евангельских заповедей Блаженств, христианского нравственного идеала; объяснять «золотое правило нравственности» в православной христианской традиции; первоначальный опыт осмысления и нравственной оценки поступков, поведения (своих и других людей) с позиций православной этики; раскрывать своими словами первоначальные представления о мировоззрении (картине мира) в православии, вероучении о Боге-Троице, Творении, человеке, Богочеловеке Иисусе Христе как Спасителе, Церкви; рассказывать о Священном Писании Церкви – Библии (Ветхий Завет, Новый Завет, Евангелия и евангелисты), апостолах, святых и житиях святых, священнослужителях, богослужениях, молитвах, Таинствах (общее число Таинств, смысл Таинств Крещения, Причастия, Венчания, Исповеди), монашестве и монастырях в православной традиции; рассказывать о назначении и устройстве православного храма (собственно храм, притвор, алтарь, иконы, иконостас), нормах поведения в храме, общения с мирянами и священнослужителями; рассказывать о православных праздниках (не менее трёх, включая Воскресение Христово и Рождество Христово), православных постах, назначении поста; раскрывать основное содержание норм отношений в православной семье, обязанностей и ответственности членов семьи, отношении детей к отцу, матери, братьям и сёстрам, старшим по возрасту, предкам; православных семейных ценностей; распознавать христианскую символику, объяснять своими словами её смысл православный крест) и значение в православной культуре; рассказывать о художественной культуре в православной традиции, об иконописи; выделять и объяснять особенности икон в сравнении с картинами; излагать основные исторические сведения о возникновении православной религиозной традиции в России (Крещение Руси), своими словами объяснять роль православия в становлении культуры народов России, российской культуры и государственности; первоначальный опыт поисковой, проектной деятельности по изучению православного исторического и культурного наследия в своей местности, регионе (храмы, монастыри, святыни, памятные и святые места), оформлению и представлению её результатов; приводить примеры нравственных поступков, совершаемых с опорой на этические нормы религиозной культуры и внутреннюю установку личности, поступать согласно своей совести; выражать своими словами понимание свободы мировоззренческого выбора, отношения человека, людей в обществе к религии, свободы вероисповедания; понимание российского общества как многоэтничного и многорелигиозного (приводить примеры), понимание российского общенародного (общенационального, гражданского) патриотизма, любви к Оте-честву, нашей общей Родине – России; приводить примеры сотрудничества последователей традиционных религий; называть традиционные религии в России (не менее трёх, кроме изучаемой), народы России, для которых традиционными религиями исторически являются

православие, ислам, буддизм, иудаизм; выражать своими словами понимание человеческого достоинства, ценности человеческой жизни в православной духовно-нравственной культуре, традиции.

Предметные результаты освоения образовательной программы модуля «Основы исламской культуры» должны отражать сформированность умений: выражать своими словами первоначальное понимание сущности духовного развития как осознания и усвоения человеком значимых для жизни представлений о себе, людях, окружающей действительности; выражать своими словами понимание значимости нравственного совершенствования и роли в этом личных усилий человека, приводить примеры; выражать понимание и принятие значения российских традиционных духовных и нравственных ценностей, духовно-нравственной культуры народов России, российского общества как источника и основы духовного развития, нравственного совершенствования; рассказывать о нравственных заповедях, нормах исламской религиозной морали, их значении в выстраивании отношений в семье, между людьми, в общении и деятельности; раскрывать основное содержание нравственных категорий в исламской культуре, традиции (вера, искренность, милосердие, ответственность, справедливость, честность, великодушие, скромность, верность, терпение, выдержка, достойное поведение, стремление к знаниям); первоначальный опыт осмысления и нравственной оценки поступков, поведения (своих и других людей) с позиций исламской этики; раскрывать своими словами первоначальные представления о мировоззрении (картине мира) в исламской культуре, единобожии, вере и её основах; рассказывать о Священном Коране и сунне – примерах из жизни пророка Мухаммада; о праведных предках, о ритуальной практике в исламе (намаз, хадж, пост, закят, дуа, зикр); рассказывать о назначении и устройстве мечети (минбар, михраб), нормах поведения в мечети, общения с верующими и служителями ислама; рассказывать о праздниках в исламе (Ураза-байрам, Курбан-байрам, Маулид); раскрывать основное содержание норм отношений в исламской семье, обязанностей и ответственности членов семьи; норм отношений детей к отцу, матери, братьям и сёстрам, старшим по возрасту, предкам; норм отношений с дальними родственниками, соседями; исламских семейных ценностей; распознавать исламскую символику, объяснять своими словами её смысл и охарактеризовать назначение исламского орнамента; рассказывать о художественной культуре в исламской традиции, религиозных напевах, каллиграфии, архитектуре, книжной миниатюре, религиозной атрибутике, одежде; излагать основные исторические сведения о возникновении исламской религиозной традиции в России, своими словами объяснять роль ислама в становлении культуры народов России, российской культуры и государственности; первоначальный опыт поисковой, проектной деятельности по изучению исламского исторического и культурного наследия в своей местности, регионе (мечети, медресе, памятные и святые места), оформлению и представлению её результатов; приводить примеры нравственных поступков, совершаемых с опорой на этические нормы религиозной культуры и внутреннюю установку личности поступать согласно своей совести; выражать своими словами понимание свободы мировоззренческого выбора, отношения человека, людей в обществе к религии, свободы вероисповедания; понимание российского общества как многоэтничного и многорелигиозного (приводить примеры), понимание российского общенародного (общенационального, гражданского) патриотизма, любви к Оте-честву, нашей общей Родине – России; приводить примеры сотрудничества последователей традиционных

религий; называть традиционные религии в России (не менее трёх, кроме изучаемой), народы России, для которых традиционными религиями исторически являются православие, ислам, буддизм, иудаизм; выражать своими словами понимание человеческого достоинства, ценности человеческой жизни в исламской духовно-нравственной культуре, традиции.

Предметные результаты освоения образовательной программы модуля «Основы буддийской культуры» должны отражать сформированность умений: выражать своими словами первоначальное понимание сущности духовного развития как осознания и усвоения человеком значимых для жизни представлений о себе, людях, окружающей действительности; выражать своими словами понимание значимости нравственного самосовершенствования и роли в этом личных усилий человека, приводить примеры; выражать понимание и принятие значения российских традиционных духовных и нравственных ценностей, духовно-нравственной культуры народов России, российского общества как источника и основы духовного развития, нравственного совершенствования; рассказывать о нравственных заповедях, нормах буддийской религиозной морали, их значении в выстраивании отношений в семье, между людьми, в общении и деятельности; раскрывать основное содержание нравственных категорий в буддийской культуре, традиции (сострадание, милосердие, любовь, ответственность, благие и неблагие деяния, освобождение, борьба с неведением, уверенность в себе, постоянство перемен, внимательность); основных идей (учения) Будды о сущности человеческой жизни, цикличности и значения сансары; понимание личности как совокупности всех поступков; значение понятий «правильное воззрение» и «правильное действие»; первоначальный опыт осмысления и нравственной оценки поступков, поведения (своих и других людей) с позиций буддийской этики; раскрывать своими словами первоначальные представления о мировоззрении (картине мира) в буддийской культуре, учении о Будде (буддах), бодхисаттвах, Вселенной, человеке, обществе, сангхе, сансаре и нирване; понимание ценности любой формы жизни как связанной с ценностью человеческой жизни и бытия; рассказывать о буддийских писаниях, ламах, службах; смысле принятия, восьмеричном пути и карме; рассказывать о назначении и устройстве буддийского храма, нормах поведения в храме, общения с мирскими последователями и ламами; рассказывать о праздниках в буддизме, аскезе; раскрывать основное содержание норм отношений в буддийской семье, обязанностей и ответственности членов семьи, отношении детей к отцу, матери, братьям и сёстрам, старшим по возрасту, предкам; буддийских семейных ценностей; распознавать буддийскую символику, объяснять своими словами её смысл и значение в буддийской культуре; рассказывать о художественной культуре в буддийской традиции; излагать основные исторические сведения о возникновении буддийской религиозной традиции в истории и в России, своими словами объяснять роль буддизма в становлении культуры народов России, российской культуры и государственности; первоначальный опыт поисковой, проектной деятельности по изучению буддийского исторического и культурного наследия в своей местности, регионе (храмы, монастыри, святыни, памятные и святые места), оформлению и представлению её результатов; приводить примеры нравственных поступков, совершаемых с опорой на этические нормы религиозной культуры и внутреннюю установку личности, поступать согласно своей совести; выражать своими словами понимание свободы мировоззренческого выбора,

отношения человека, людей в обществе к религии, свободы вероисповедания; понимание российского общества как многоэтничного и многорелигиозного (приводить примеры), понимание российского общенародного (общенационального, гражданского) патриотизма, любви к Отечеству, нашей общей Родине – России; приводить примеры сотрудничества последователей традиционных религий; называть традиционные религии в России (не менее трёх, кроме изучаемой), народы России, для которых традиционными религиями исторически являются православие, ислам, буддизм, иудаизм; выражать своими словами понимание человеческого достоинства, ценности человеческой жизни в буддийской духовно-нравственной культуре, традиции.

Предметные результаты освоения образовательной программы модуля «Основы иудейской культуры» должны отражать сформированность умений: выражать своими словами первоначальное понимание сущности духовного развития как осознания и усвоения человеком значимых для жизни представлений о себе, людях, окружающей действительности; выражать своими словами понимание значимости нравственного совершенствования и роли в этом личных усилий человека, приводить примеры; выражать понимание и принятие значения российских традиционных духовных и нравственных ценностей, духовно-нравственной культуры народов России, российского общества как источника и основы духовного развития, нравственного совершенствования; рассказывать о нравственных заповедях, нормах иудейской морали, их значении в выстраивании отношений в семье, между людьми, в общении и деятельности; раскрывать основное содержание нравственных категорий в иудейской культуре, традиции (любовь, вера, милосердие, прощение, покаяние, сострадание, ответственность, послушание, исполнение заповедей, борьба с грехом и спасение), основное содержание и место заповедей (прежде всего, Десяти заповедей) в жизни человека; объяснять «золотое правило нравственности» в иудейской религиозной традиции; первоначальный опыт осмысления и нравственной оценки поступков, поведения (своих и других людей) с позиций иудейской этики; раскрывать своими словами первоначальные представления о мировоззрении (картине мира) в иудаизме, учение о единобожии, об основных принципах иудаизма; рассказывать о священных текстах иудаизма – Торе и Танахе, о Талмуде, произведениях выдающихся деятелей иудаизма, богослужениях, молитвах; рассказывать о назначении и устройстве синагоги, о раввинах, нормах поведения в синагоге, общения с мирянами и раввинами; рассказывать об иудейских праздниках (не менее четырёх, включая Рош-а-Шана, ЙомКиппур, Суккот, Песах), постах, назначении поста; раскрывать основное содержание норм отношений в еврейской семье, обязанностей и ответственности членов семьи, отношений детей к отцу, матери, братьям и сёстрам, старшим по возрасту, предкам; иудейских традиционных семейных ценностей; распознавать иудейскую символику, объяснять своими словами её смысл (магендовид) и значение в еврейской культуре; рассказывать о художественной культуре в иудейской традиции, каллиграфии, религиозных напевах, архитектуре, книжной миниатюре, религиозной атрибутике, одежде; излагать основные исторические сведения о появлении иудаизма на территории России, своими словами объяснять роль иудаизма в становлении культуры народов России, российской культуры и государственности; первоначальный опыт поисковой, проектной деятельности по изучению иудейского исторического и культурного наследия в своей местности, регионе (синагоги, кладбища, памятные и святые места), оформлению и

представлению её результатов; приводить примеры нравственных поступков, совершаемых с опорой на этические нормы религиозной культуры и внутреннюю установку личности, поступать согласно своей совести; выражать своими словами понимание свободы мировоззренческого выбора, отношения человека, людей в обществе к религии, свободы вероисповедания; понимание российского общества как многоэтничного и многорелигиозного (приводить примеры), понимание российского общенационального (общенационального, гражданского) патриотизма, любви к Оте-честву, нашей общей Родине – России; приводить примеры сотрудничества последователей традиционных религий; называть традиционные религии в России (не менее трёх, кроме изучаемой), народы России, для которых традиционными религиями исторически являются православие, ислам, буддизм, иудаизм; выражать своими словами понимание человеческого достоинства, ценности человеческой жизни в иудейской духовно-нравственной культуре, традиции.

Предметные результаты освоения образовательной программы модуля «Основы религиозных культур народов России» должны отражать сформированность умений: выражать своими словами первоначальное понимание сущности духовного развития как осознания и усвоения человеком значимых для жизни представлений о себе, людях, окружающей действительности; выражать своими словами понимание значимости нравственного самосовершенствования и роли в этом личных усилий человека, приводить примеры; выражать понимание и принятие значения российских традиционных духовных и нравственных ценностей, духовно-нравственной культуры народов России, российского общества как источника и основы духовного развития, нравственного совершенствования; рассказывать о нравственных заповедях, нормах морали в традиционных религиях России (православие, ислам, буддизм, иудаизм), их значении в выстраивании отношений в семье, между людьми; раскрывать основное содержание нравственных категорий (долг, свобода, ответственность, милосердие, забота о слабых, взаимопомощь) в религиозной культуре народов России (православии, исламе, буддизме, иудаизме); объяснять «золотое правило нравственности» в религиозных традициях; соотносить нравственные формы поведения с нравственными нормами, заповедями в традиционных религиях народов России; раскрывать своими словами первоначальные представления о мировоззрении (картине мира) в вероучении православия, ислама, буддизма, иудаизма; об основателях религий; рассказывать о священных писаниях традиционных религий народов России (Библия, Коран, Трипитака (Ганджур), Танах), хранителях предания и служителях религиозного культа (священники, муллы, ламы, раввины), религиозных обрядах, ритуалах, обычаях (1–2 примера); рассказывать о назначении и устройстве священных сооружений (храмов) традиционных религий народов России, основных нормах поведения в храмах, общения с верующими; рассказывать о религиозных календарях и праздниках традиционных религий народов России (православия, ислама, буддизма, иудаизма, не менее одного религиозного праздника каждой традиции); раскрывать основное содержание норм отношений в религиозной семье (православие, ислам, буддизм, иудаизм), общее представление о семейных ценностях в традиционных религиях народов России; понимание отношения к труду, учению в традиционных религиях народов России; распознавать религиозную символику традиционных религий народов России (православия, ислама, буддизма, иудаизма минимально по одному символу), объяснять своими словами её значение в



религиозной культуре; рассказывать о художественной культуре традиционных религий народов России (православные иконы, исламская каллиграфия, буддийская танкопись); главных особенностях религиозного искусства православия, ислама, буддизма, иудаизма (архитектура, изобразительное искусство, язык и поэтика религиозных текстов, музыки или звуковой среды); излагать основные исторические сведения о роли традиционных религий в становлении культуры народов России, российского общества, российской государственности; первоначальный опыт поисковой, проектной деятельности по изучению исторического и культурного наследия традиционных религий народов России в своей местности, регионе (храмы, монастыри, святыни, памятные и святые места), оформлению и представлению её результатов; приводить примеры нравственных поступков, совершаемых с опорой на этические нормы религиозной культуры и внутреннюю установку личности поступать согласно своей совести; выражать своими словами понимание свободы мировоззренческого выбора, отношения человека, людей в обществе к религии, свободы вероисповедания; понимание российского общества как многоэтнического и многорелигиозного (приводить примеры), понимание российского общенародного (общенационального, гражданского) патриотизма, любви к Отечеству, нашей общей Родине – России; приводить примеры сотрудничества последователей традиционных религий; называть традиционные религии в России, народы России, для которых традиционными религиями исторически являются православие, ислам, буддизм, иудаизм; выражать своими словами понимание человеческого достоинства, ценности человеческой жизни в традиционных религиях народов России.

Предметные результаты освоения образовательной программы модуля «Основы светской этики» должны отражать сформированность умений: выражать своими словами первоначальное понимание сущности духовного развития как осознания и усвоения человеком значимых для жизни представлений о себе, людях, окружающей действительности; выражать своими словами понимание значимости нравственного самосовершенствования и роли в этом личных усилий человека, приводить примеры; выражать понимание и принятие значения российских традиционных духовных и нравственных ценностей, духовно-нравственной культуры народов России, российского общества как источника и основы духовного развития, нравственного совершенствования; рассказывать о российской светской (гражданской) этике как общепринятых в российском обществе нормах морали, отношений и поведения людей, основанных на российских традиционных духовных ценностях, конституционных правах, свободах и обязанностях человека и гражданина в России; раскрывать основное содержание нравственных категорий российской светской этики (справедливость, совесть, ответственность, сострадание, ценность и достоинство человеческой жизни, взаимоуважение, вера в добро, человеколюбие, милосердие, добродетели, патриотизм, труд) в отношениях между людьми в российском обществе; объяснять «золотое правило нравственности»; высказывать суждения оценочного характера о значении нравственности в жизни человека, семьи, народа, общества и государства; умение различать нравственные нормы и нормы этикета, приводить примеры;

первоначальный опыт осмысления и нравственной оценки поступков, поведения (своих и других людей) с позиций российской светской (гражданской) этики; раскрывать своими словами первоначальные представления об основных нормах российской светской

(гражданской) этики: любовь к Родине, российский патриотизм и гражданственность, защита Отечества; уважение памяти предков, исторического и культурного наследия и особенностей народов России, российского общества; уважение чести, достоинства, доброго имени любого человека; любовь к природе, забота о животных, охрана окружающей среды; рассказывать о праздниках как одной из форм исторической памяти народа, общества; российских праздниках (государственные, народные, религиозные, семейные праздники); российских государственных праздниках, их истории и традициях (не менее трёх), религиозных праздниках (не менее двух разных традиционных религий народов России), праздниках в своём регионе (не менее одного), о роли семейных праздников в жизни человека, семьи; раскрывать основное содержание понимания семьи, отношений в семье на основе российских традиционных духовных ценностей (семья – союз мужчины и женщины на основе взаимной любви для совместной жизни, рождения и воспитания детей; любовь и забота родителей о детях; любовь и забота детей о нуждающихся в помощи родителей; уважение старших по возрасту, предков); российских традиционных семейных ценностей; распознавать российскую государственную символику, символику своего региона, объяснять её значение; выражать уважение российской государственности, законов в российском обществе, законных интересов и прав людей, сограждан; рассказывать о трудовой морали, нравственных традициях трудовой деятельности, предпринимательства в России; выражать нравственную ориентацию на трудолюбие, честный труд, уважение к труду, трудящимся, результатам труда; рассказывать о российских культурных и природных памятниках, о культурных и природных достопримечательностях своего региона; раскрывать основное содержание российской светской (гражданской) этики на примерах образцов нравственности, российской гражданственности и патриотизма в истории России; объяснять своими словами роль светской (гражданской) этики в становлении российской государственности; первоначальный опыт поисковой, проектной деятельности по изучению исторического и культурного наследия народов России, российского общества в своей местности, регионе, оформлению и представлению её результатов; приводить примеры нравственных поступков, совершаемых с опорой на этические нормы российской светской (гражданской) этики и внутреннюю установку личности поступать согласно своей совести; выражать своими словами понимание свободы мировоззренческого выбора, отношения человека, людей в обществе к религии, свободы вероисповедания; понимание российского общества как многоэтничного и многорелигиозного (приводить примеры), понимание российского общенародного (общенационального, гражданского) патриотизма, любви к Отечеству, нашей общей Родине – России; приводить примеры сотрудничества последователей традиционных религий; называть традиционные религии в России, народы России, для которых традиционными религиями исторически являются православие, ислам, буддизм, иудаизм; выражать своими словами понимание человеческого достоинства, ценности человеческой жизни в российской светской (гражданской) этике.

**ТЕМАТИЧЕСКОЕ ПЛАНИРОВАНИЕ  
МОДУЛЬ "ОСНОВЫ СВЕТСКОЙ ЭТИКИ"**

№ п/п	Наименование разделов и тем программы	Количество часов			Электронные (цифровые) образовательные ресурсы
		Всего	Контрольные работы	Практические работы	
1	Россия — наша Родина	1			
2	Этика и её значение в жизни человека. Нормы морали. Нравственные ценности, идеалы, принципы	8			<a href="https://resh.edu.ru/">https://resh.edu.ru/</a>
3	Государство и мораль гражданина. Основной Закон (Конституция) в государстве как источник российской гражданской этики	1			<a href="https://resh.edu.ru/">https://resh.edu.ru/</a>
4	Образцы нравственности в культуре Отечества, народов России. Природа и человек	8			<a href="https://resh.edu.ru/">https://resh.edu.ru/</a>
5	Праздники как одна из форм исторической памяти	2			<a href="https://resh.edu.ru/">https://resh.edu.ru/</a>
6	Семейные ценности. Этика семейных отношений	1			<a href="https://resh.edu.ru/">https://resh.edu.ru/</a>
7	Трудовая мораль. Нравственные традиции предпринимательства	3			<a href="https://resh.edu.ru/">https://resh.edu.ru/</a>

8	Что значит быть нравственным в наше время. Методы нравственного самосовершенствования	6			<a href="https://resh.edu.ru/">https://resh.edu.ru/</a>
9	Этикет	2			<a href="https://resh.edu.ru/">https://resh.edu.ru/</a>
10	Любовь и уважение к Отечеству. Патриотизм многонационального и многоконфессионального народа России	2			<a href="https://resh.edu.ru/">https://resh.edu.ru/</a>
ОБЩЕЕ КОЛИЧЕСТВО ЧАСОВ ПО ПРОГРАММЕ		34	0	0	

#### **УЧЕБНО-МЕТОДИЧЕСКОЕ ОБЕСПЕЧЕНИЕ ОБРАЗОВАТЕЛЬНОГО ПРОЦЕССА**

##### **ОБЯЗАТЕЛЬНЫЕ УЧЕБНЫЕ МАТЕРИАЛЫ ДЛЯ УЧЕНИКА**

- Основы религиозных культур и светской этики. Основы светской этики: 4-й класс: учебник, 4 класс/ Шемшурин А.И., Шемшурин А.А., Акционерное общество «Издательство «Просвещение»

##### **МЕТОДИЧЕСКИЕ МАТЕРИАЛЫ ДЛЯ УЧИТЕЛЯ**

##### **ЦИФРОВЫЕ ОБРАЗОВАТЕЛЬНЫЕ РЕСУРСЫ И РЕСУРСЫ СЕТИ ИНТЕРНЕТ**

РЭШ



#### **164.6.1. Модуль «Основы православной культуры»**

##### **ПОЯСНИТЕЛЬНАЯ ЗАПИСКА**

Рабочая программа составлена на основе требований к результатам освоения основной образовательной программы начального общего образования, представленных в Федеральном государственном образовательном стандарте начального общего образования (Приказ Минпросвещения России от 31.05.2021 г. № 286, зарегистрирован Министерством юстиции Российской Федерации 05.07.2021 г., рег. номер – 64100) (далее – ФГОС НОО), Федеральной образовательной программы начального общего образования (Приказ Министерства просвещения Российской Федерации от 18.05.2023 № 372 "Об утверждении федеральной образовательной программы начального общего образования" зарегистрирован 12.07.2023 № 74229) (далее ФОП НОО), а также федеральной рабочей программы воспитания. Целью предмета ОРКСЭ является формирование у обучающегося мотивации к осознанному нравственному поведению, основанному на знании и уважении культурных и религиозных традиций многонационального народа России, а также к диалогу с представителями других культур и мировоззрений.

Учебный предмет «Основы религиозных культур и светской этики», модуль «Основы православной культуры» изучается в 4 классе один час в неделю, общий объем составляет 34 часа.

##### **СОДЕРЖАНИЕ ОБУЧЕНИЯ**

##### **Модуль «ОСНОВЫ ПРАВОСЛАВНОЙ КУЛЬТУРЫ»**

Россия – наша Родина. Введение в православную традицию. Культура и религия. Во что верят православные христиане. Добро и зло в православной традиции. Золотое правило нравственности. Любовь к ближнему. Отношение к труду. Долг и ответственность. Милосердие и сострадание. Православие в России. Православный храм и другие святыни. Символический язык православной культуры: христианское искусство (иконы, фрески, церковное пение, прикладное искусство), православный календарь. Праздники. Христианская семья и её ценности. Любовь и уважение к Отечеству. Патриотизм многонационального и многоконфессионального народа России.

##### **ПЛАНИРУЕМЫЕ РЕЗУЛЬТАТЫ ОСВОЕНИЯ ПРОГРАММЫ**

##### **ЛИЧНОСТНЫЕ РЕЗУЛЬТАТЫ**

В результате изучения предмета «Основы религиозных культур и светской этики» в 4 классе у обучающегося будут сформированы следующие личностные результаты: понимать основы российской гражданской идентичности, испытывать чувство гордости за свою Родину; формировать национальную и гражданскую самоидентичность, осознавать свою этническую и национальную принадлежность; понимать значение гуманистических и демократических ценностных ориентаций; осознавать ценность человеческой жизни; понимать значение нравственных норм и ценностей как условия жизни личности, семьи, общества; осознавать право гражданина РФ исповедовать любую традиционную религию или не исповедовать никакой религии; строить своё общение, совместную деятельность на основе правил коммуникации: умения договариваться, мирно разрешать конфликты, уважать другое мнение, независимо от принадлежности собеседников к религии или к атеизму; соотносить свои поступки с нравственными ценностями, принятыми в российском обществе, проявлять уважение к духовным традициям народов России, терпимость к представителям разного вероисповедания; строить своё поведение с учётом нравственных норм и правил; проявлять в

повседневной жизни доброту, справедливость, доброжелательность в общении, желание при необходимости прийти на помощь; понимать необходимость обогащать свои знания о духовно-нравственной культуре, стремиться анализировать своё поведение, избегать негативных поступков и действий, оскорбляющих других людей; понимать необходимость бережного отношения к материальным и духовным ценностям.

### **МЕТАПРЕДМЕТНЫЕ РЕЗУЛЬТАТЫ**

овладевать способностью понимания и сохранения целей и задач учебной деятельности, поиска оптимальных средств их достижения; формировать умения планировать, контролировать и оценивать учебные действия в соответствии с поставленной задачей и условиями её реализации, определять и находить наиболее эффективные способы достижения результата, вносить соответствующие коррективы в процесс их реализации на основе оценки и учёта характера ошибок, понимать причины успеха/неуспеха учебной деятельности; совершенствовать умения в различных видах речевой деятельности и коммуникативных ситуациях; адекватное использование речевых средств и средств информационно-коммуникационных технологий для решения различных коммуникативных и познавательных задач; совершенствовать умения в области работы с информацией, осуществления информационного поиска для выполнения учебных заданий; овладевать навыками смыслового чтения текстов различных стилей и жанров, осознанного построения речевых высказываний в соответствии с задачами коммуникации; овладевать логическими действиями анализа, синтеза, сравнения, обобщения, классификации, установления аналогий и причинно-следственных связей, построения рассуждений, отнесения к известным понятиям; формировать готовность слушать собеседника и вести диалог, признавать возможность существования различных точек зрения и право каждого иметь свою собственную, уметь излагать своё мнение и аргументировать свою точку зрения и оценку событий; совершенствовать организационные умения в области коллективной деятельности, умения определять общую цель и пути её достижения, уметь договариваться о распределении ролей в совместной деятельности, адекватно оценивать собственное поведение и поведение окружающих.

### **Универсальные учебные действия**

**Познавательные УУД:** ориентироваться в понятиях, отражающих нравственные ценности общества – мораль, этика, этикет, справедливость, гуманизм, благотворительность, а также используемых в разных религиях (в пределах изученного); использовать разные методы получения знаний о традиционных религиях и светской этике (наблюдение, чтение, сравнение, вычисление); применять логические действия и операции для решения учебных задач: сравнивать, анализировать, обобщать, делать выводы на основе изучаемого фактического материала; признавать возможность существования разных точек зрения; обосновывать свои суждения, приводить убедительные доказательства; выполнять совместные проектные задания с опорой на предложенные образцы.

**Работа с информацией:** воспроизводить прослушанную (прочитанную) информацию, подчёркивать её принадлежность к определённой религии и/или к гражданской этике; использовать разные средства для получения информации в соответствии с поставленной учебной задачей (текстовую, графическую, видео);

находить дополнительную информацию к основному учебному материалу в разных информационных источниках, в том числе в Интернете (в условиях контролируемого входа);

анализировать, сравнивать информацию, представленную в разных источниках, с помощью учителя, оценивать её объективность и правильность.

#### **Коммуникативные УУД:**

использовать смысловое чтение для выделения главной мысли религиозных притч, сказаний, произведений фольклора и художественной литературы, анализа и оценки жизненных ситуаций, раскрывающих проблемы нравственности, этики, речевого этикета; соблюдать правила ведения диалога и дискуссии; корректно задавать вопросы и высказывать своё мнение; проявлять уважительное отношение к собеседнику с учётом особенностей участников общения; создавать небольшие тексты-описания, тексты-рассуждения для воссоздания, анализа и оценки нравственно-этических идей, представленных в религиозных учениях и светской этике.

#### **Регулятивные УУД:**

проявлять самостоятельность, инициативность, организованность в осуществлении учебной деятельности и в конкретных жизненных ситуациях; контролировать состояние своего здоровья и эмоционального благополучия, предвидеть опасные для здоровья и жизни ситуации и способы их предупреждения; проявлять готовность изменять себя, оценивать свои поступки, ориентируясь на нравственные правила и нормы современного российского общества; проявлять способность к сознательному самоограничению в поведении; анализировать ситуации, отражающие примеры положительного и негативного отношения к окружающему миру (природе, людям, предметам трудовой деятельности); выражать своё отношение к анализируемым событиям, поступкам, действиям: одобрять нравственные нормы поведения; осуждать проявление несправедливости, жадности, нечестности, зла; проявлять высокий уровень познавательной мотивации, интерес к предмету, желание больше узнать о других религиях и правилах светской этики и этикета.

#### **Совместная деятельность:**

выбирать партнёра не только по личным симпатиям, но и по деловым качествам, корректно высказывать свои пожелания к работе, спокойно принимать замечания к своей работе, объективно их оценивать; владеть умениями совместной деятельности: подчиняться, договариваться, руководить; терпеливо и спокойно разрешать возникающие конфликты; готовить индивидуально, в парах, в группах сообщения по изученному и дополнительному материалу с иллюстративным материалом и видеопрезентацией.

#### **ПРЕДМЕТНЫЕ РЕЗУЛЬТАТЫ**

Предметные результаты обучения по модулю «Основы православной культуры» должны обеспечивать следующие достижения обучающегося: выражать своими словами первоначальное понимание сущности духовного развития как осознания и усвоения человеком значимых для жизни представлений о себе, людях, окружающей действительности; выражать своими словами понимание значимости нравственного совершенствования и роли в этом личных усилий человека, приводить примеры; выражать понимание и принятие значения российских традиционных духовных и нравственных ценностей, духовно-нравственной культуры народов России, российского общества как источника и основы духовного развития, нравственного совершенствования; рассказывать о нравственных заповедях, нормах христианской морали, их значении в выстраивании отношений в семье, между людьми, в общении и деятельности; раскрывать основное содержание нравственных категорий в православной культуре, традиции (любовь, вера, милосердие, прощение,



покаяние, сострадание, ответственность, послушание, грех как нарушение заповедей, борьба с грехом, спасение), основное содержание и соотношение ветхозаветных Десяти заповедей и Евангельских заповедей Блаженств, христианского нравственного идеала; объяснять «золотое правило нравственности» в православной христианской традиции; первоначальный опыт осмысления и нравственной оценки поступков, поведения (своих и других людей) с позиций православной этики; раскрывать своими словами первоначальные представления о мировоззрении (картине мира) в православии, вероучении о Боге-Троице, Творении, человеке, Богочеловеке Иисусе Христе как Спасителе, Церкви; рассказывать о Священном Писании Церкви – Библии (Ветхий Завет, Новый Завет, Евангелия и евангелисты), апостолах, святых и житиях святых, священнослужителях, богослужениях, молитвах, Таинствах (общее число Таинств, смысл Таинств Крещения, Причастия, Венчания, Исповеди), монашестве и монастырях в православной традиции; рассказывать о назначении и устройстве православного храма (собственно храм, притвор, алтарь, иконы, иконостас), нормах поведения в храме, общения с мирянами и священнослужителями; рассказывать о православных праздниках (не менее трёх, включая Воскресение Христово и Рождество Христово), православных постах, назначении поста; раскрывать основное содержание норм отношений в православной семье, обязанностей и ответственности членов семьи, отношении детей к отцу, матери, братьям и сёстрам, старшим по возрасту, предкам; православных семейных ценностей; распознавать христианскую символику, объяснять своими словами её смысл (православный крест) и значение в православной культуре; рассказывать о художественной культуре в православной традиции, об иконописи; выделять и объяснять особенности икон в сравнении с картинами; излагать основные исторические сведения о возникновении православной религиозной традиции в России (Крещение Руси), своими словами объяснять роль православия в становлении культуры народов России, российской культуры и государственности; первоначальный опыт поисковой, проектной деятельности по изучению православного исторического и культурного наследия в своей местности, регионе (храмы, монастыри, святыни, памятные и святые места), оформлению и представлению её результатов; приводить примеры нравственных поступков, совершаемых с опорой на этические нормы религиозной культуры и внутреннюю установку личности, поступать согласно своей совести; выражать своими словами понимание свободы мировоззренческого выбора, отношения человека, людей в обществе к религии, свободы вероисповедания; понимание российского общества как многоэтничного и многорелигиозного (приводить примеры), понимание российского общенародного (общенационального, гражданского) патриотизма, любви к Отечеству, нашей общей Родине – России; приводить примеры сотрудничества последователей традиционных религий; называть традиционные религии в России (не менее трёх, кроме изучаемой), народы России, для которых традиционными религиями исторически являются православие, ислам, буддизм, иудаизм; выражать своими словами понимание человеческого достоинства, ценности человеческой жизни в православной духовно-нравственной культуре, традиции.

#### **ТЕМАТИЧЕСКОЕ ПЛАНИРОВАНИЕ**

##### **МОДУЛЬ "ОСНОВЫ ПРАВОСЛАВНОЙ КУЛЬТУРЫ"**

№ п/п		Количество часов	Электронные (цифровые) образовательные ресурсы
----------	--	---------------------	---

	<b>Наименование разделов и тем программы</b>	<b>Всего</b>	
1	Россия — наша Родина	1	<a href="https://azbyka.ru/">https://azbyka.ru/</a>
2	Культура и религия. Введение в православную духовную традицию	2	<a href="https://azbyka.ru/">https://azbyka.ru/</a>
3	Во что верят православные христиане	3	<a href="https://azbyka.ru/">https://azbyka.ru/</a>
4	Добро и зло в православной традиции. Золотое правило нравственности. Любовь к ближнему	4	<a href="https://azbyka.ru/">https://azbyka.ru/</a>
5	Отношение к труду. Долг и ответственность	2	<a href="https://azbyka.ru/">https://azbyka.ru/</a>
6	Милосердие и сострадание	2	<a href="https://azbyka.ru/">https://azbyka.ru/</a>
7	Православие в России	5	<a href="https://azbyka.ru/">https://azbyka.ru/</a>
8	Православный храм и другие святыни	3	<a href="https://azbyka.ru/">https://azbyka.ru/</a>
9	Символический язык православной культуры: христианское искусство (иконы, фрески, церковное пение, прикладное искусство), православный календарь. Праздники	6	<a href="https://azbyka.ru/">https://azbyka.ru/</a>
10	Христианская семья и её ценности	3	<a href="https://azbyka.ru/">https://azbyka.ru/</a>
11	Любовь и уважение к Отечеству. Патриотизм многонационального и многоконфессионального народа России	3	<a href="https://azbyka.ru/">https://azbyka.ru/</a>
<b>ОБЩЕЕ КОЛИЧЕСТВО ЧАСОВ ПО ПРОГРАММЕ</b>		<b>34</b>	

**ПОУРОЧНОЕ ПЛАНИРОВАНИЕ  
4 КЛАСС**

№ п/п	Тема урока	Количество часов	Дата изучения	Электронные цифровые образовательные ресурсы
		Всего		
1	Россия - наша Родина	1		<a href="https://azbyka.ru/">https://azbyka.ru/</a>
2	Культура и религия	1		<a href="https://azbyka.ru/">https://azbyka.ru/</a>
3	Культура и духовные традиции	1		<a href="https://azbyka.ru/">https://azbyka.ru/</a>
4	Возникновение христианства	1		<a href="https://azbyka.ru/">https://azbyka.ru/</a>
5	Библия и Евангелие	1		<a href="https://azbyka.ru/">https://azbyka.ru/</a>
6	Земная жизнь Христа	1		<a href="https://azbyka.ru/">https://azbyka.ru/</a>
7	Проповеди Христа	1		<a href="https://azbyka.ru/">https://azbyka.ru/</a>
8	Библейские заповеди	1		<a href="https://azbyka.ru/">https://azbyka.ru/</a>
9	Нагорная проповедь. Заповеди блаженств	1		<a href="https://azbyka.ru/">https://azbyka.ru/</a>
10	Любовь к ближнему	1		<a href="https://azbyka.ru/">https://azbyka.ru/</a>
11	Отношение к труду в Православии. Уважение к труду .	1		<a href="https://azbyka.ru/">https://azbyka.ru/</a>
12	Нравственный долг и ответственность человека в православной традиции	1		<a href="https://azbyka.ru/">https://azbyka.ru/</a>
13	Бог есть любовь	1		<a href="https://azbyka.ru/">https://azbyka.ru/</a>
14	Православные святые. Пророки и праведники	1		<a href="https://azbyka.ru/">https://azbyka.ru/</a>
15	Как христианство пришло на Русь	1		<a href="https://azbyka.ru/">https://azbyka.ru/</a>
16	Почему Русь называют святой?	1		<a href="https://azbyka.ru/">https://azbyka.ru/</a>
17	«И милость к падшим призывал»	1		<a href="https://azbyka.ru/">https://azbyka.ru/</a>
18	Долг и ответственность, совесть и раскаяние	1		<a href="https://azbyka.ru/">https://azbyka.ru/</a>

19	Православие в русской культуре современной России	1		<a href="https://azbyka.ru/">https://azbyka.ru/</a>
20	Православный храм	1		<a href="https://azbyka.ru/">https://azbyka.ru/</a>
21	Христианские таинства	1		<a href="https://azbyka.ru/">https://azbyka.ru/</a>
22	Православная икона	1		<a href="https://azbyka.ru/">https://azbyka.ru/</a>
23	Библейские образы в искусстве. Живопись	1		<a href="https://azbyka.ru/">https://azbyka.ru/</a>
24	Библейские образы в искусстве. Литература	1		<a href="https://azbyka.ru/">https://azbyka.ru/</a>
25	Православный календарь	1		<a href="https://azbyka.ru/">https://azbyka.ru/</a>
26	Рождество Христово. Пасха.	1		<a href="https://azbyka.ru/">https://azbyka.ru/</a>
27	Дни почитания православных святых. "Что в имени тебе моем..."	1		<a href="https://azbyka.ru/">https://azbyka.ru/</a>
28	Церковное пение и колокольный звон	1		<a href="https://azbyka.ru/">https://azbyka.ru/</a>
29	Семья - малая церковь	1		<a href="https://azbyka.ru/">https://azbyka.ru/</a>
30	Семейные традиции	1		<a href="https://azbyka.ru/">https://azbyka.ru/</a>
31	Мини-проект "Мое семейное древо"	1		
32	Что значит быть патриотом?	1		
33	Россия - наш общий дом	1		
34	Обобщающий урок	1		
ОБЩЕЕ КОЛИЧЕСТВО ЧАСОВ ПО ПРОГРАММЕ		34		

**УЧЕБНО-МЕТОДИЧЕСКОЕ ОБЕСПЕЧЕНИЕ ОБРАЗОВАТЕЛЬНОГО  
ПРОЦЕССА**

**ОБЯЗАТЕЛЬНЫЕ УЧЕБНЫЕ МАТЕРИАЛЫ ДЛЯ УЧЕНИКА**

- Основы религиозных культур и светской этики. Основы православной культуры. 4 класс: учебник: в 2 частях, 4 класс/ Васильева О.Ю., Кульберг А.С., Корытко О.В. и другие; под науч. ред. Васильевой О.Ю., Акционерное общество «Издательство «Просвещение»

**МЕТОДИЧЕСКИЕ МАТЕРИАЛЫ ДЛЯ УЧИТЕЛЯ**

Основы православной культуры. Методическое пособие для учителей к учебнику под ред. О. Ю. Васильевой/М. А. Соловьёва, О. В. Корытко, А. А. Данилов. — Москва: Просвещение, 2021

**ЦИФРОВЫЕ ОБРАЗОВАТЕЛЬНЫЕ РЕСУРСЫ И РЕСУРСЫ СЕТИ ИНТЕРНЕТ**

<https://azbyka.ru/>

## **165. Рабочая программа по учебному предмету «Изобразительное искусство» ПОЯСНИТЕЛЬНАЯ ЗАПИСКА**

Программа по изобразительному искусству на уровне начального общего образования составлена на основе требований к результатам освоения основной образовательной программы начального общего образования ФГОС НОО, а также ориентирована на целевые приоритеты духовно-нравственного развития, воспитания и социализации обучающихся, сформулированные в федеральной рабочей программе воспитания.

Цель программы по изобразительному искусству состоит в формировании художественной культуры обучающихся, развитии художественно-образного мышления и эстетического отношения к явлениям действительности путём освоения начальных основ художественных знаний, умений, навыков и развития творческого потенциала обучающихся.

Программа по изобразительному искусству направлена на развитие духовной культуры обучающихся, формирование активной эстетической позиции по отношению к действительности и произведениям искусства, понимание роли и значения художественной деятельности в жизни людей.

Содержание программы по изобразительному искусству охватывает все основные виды визуально-пространственных искусств (собственно изобразительных): начальные основы графики, живописи и скульптуры, декоративно-прикладные и народные виды искусства, архитектуру и дизайн. Особое внимание уделено развитию эстетического восприятия природы, восприятию произведений искусства и формированию зрительских навыков, художественному восприятию предметно-бытовой культуры.

Важнейшей задачей является формирование активного, ценностного отношения к истории отечественной культуры, выраженной в её архитектуре, изобразительном искусстве, в национальных образах предметно-материальной и пространственной среды, в понимании красоты человека.

Учебные темы, связанные с восприятием, могут быть реализованы как отдельные уроки, но чаще всего следует объединять задачи восприятия с задачами практической творческой работы (при сохранении учебного времени на восприятие произведений искусства и эстетического наблюдения окружающей действительности).

Программа по изобразительному искусству знакомит обучающихся с многообразием видов художественной деятельности и технически доступным разнообразием художественных материалов. Практическая художественно-творческая деятельность занимает приоритетное пространство учебного времени. При опоре на восприятие произведений искусства художественно-эстетическое отношение к миру формируется прежде всего в собственной художественной деятельности, в процессе практического решения художественно-творческих задач.

Содержание программы по изобразительному искусству структурировано как система тематических модулей. Изучение содержания всех модулей в 1–4 классах обязательно. Общее число часов, отведённых на изучение изобразительного искусства, составляет 135 часов: в 1 классе – 33 часа (1 час в неделю), во 2 классе – 34 часа (1 час в неделю), в 3 классе – 34 часа (1 час в неделю), в 4 классе – 34 часа (1 час в неделю).

### **СОДЕРЖАНИЕ ОБУЧЕНИЯ**

#### **1 КЛАСС**

### **Модуль «Графика»**

Расположение изображения на листе. Выбор вертикального или горизонтального формата листа в зависимости от содержания изображения. Разные виды линий. Линейный рисунок. Графические материалы для линейного рисунка и их особенности. Приёмы рисования линиями. Рисование с натуры: разные листья и их форма. Представление о пропорциях: короткое – длинное. Развитие навыка видения соотношения частей целого (на основе рисунков животных). Графическое пятно (ахроматическое) и представление о силуэте. Формирование навыка видения целостности. Цельная форма и её части.

### **Модуль «Живопись»**

Цвет как одно из главных средств выражения в изобразительном искусстве. Навыки работы гуашью в условиях урока. Краски «гуашь», кисти, бумага цветная и белая. Три основных цвета. Ассоциативные представления, связанные с каждым цветом. Навыки смешения красок и получение нового цвета. Эмоциональная выразительность цвета, способы выражения настроения в изображаемом сюжете. Живописное изображение разных цветков по представлению и восприятию. Развитие навыков работы гуашью. Эмоциональная выразительность цвета. Тематическая композиция «Времена года». Контрастные цветовые состояния времён года. Живопись (гуашь), аппликация или смешанная техника. Техника монотипии. Представления о симметрии. Развитие воображения.

### **Модуль «Скульптура»**

Изображение в объёме. Приёмы работы с пластилином; дощечка, стек, тряпочка. Лепка зверушек из цельной формы (например, черепашки, ёжика, зайчика). Приёмы вытягивания, вдавливания, сгибания, скручивания. Лепка игрушки, характерной для одного из наиболее известных народных художественных промыслов (дымковская или каргопольская игрушка или по выбору учителя с учётом местных промыслов). Бумажная пластика. Овладение первичными приёмами надрезания, закручивания, складывания. Объёмная аппликация из бумаги и картона.

### **Модуль «Декоративно-прикладное искусство»**

Узоры в природе. Наблюдение узоров в живой природе (в условиях урока на основе фотографий). Эмоционально-эстетическое восприятие объектов действительности. Ассоциативное сопоставление с орнаментами в предметах декоративно-прикладного искусства. Узоры и орнаменты, создаваемые людьми, и разнообразие их видов. Орнаменты геометрические и растительные. Декоративная композиция в круге или в полосе. Представления о симметрии и наблюдение её в природе. Последовательное ведение работы над изображением бабочки по представлению, использование линии симметрии при составлении узора крыльев. Орнамент, характерный для игрушек одного из наиболее известных народных художественных промыслов: дымковская или каргопольская игрушка (или по выбору учителя с учётом местных промыслов). Дизайн предмета: изготовление нарядной упаковки путём складывания бумаги и аппликации. Оригами – создание игрушки для новогодней ёлки. Приёмы складывания бумаги.

### **Модуль «Архитектура»**

Наблюдение разнообразных архитектурных зданий в окружающем мире (по фотографиям), обсуждение особенностей и составных частей зданий. Освоение приёмов конструирования из бумаги. Складывание объёмных простых геометрических тел. Овладение приёмами склеивания, надрезания и вырезания деталей; использование приёма симметрии.

Макетирование (или аппликация) пространственной среды сказочного города из бумаги, картона или пластилина.

#### **Модуль «Восприятие произведений искусства»**

Восприятие произведений детского творчества. Обсуждение сюжетного и эмоционального содержания детских работ. Художественное наблюдение окружающего мира природы и предметной среды жизни человека в зависимости от поставленной аналитической и эстетической задачи наблюдения (установки). Рассматривание иллюстраций детской книги на основе содержательных установок учителя в соответствии с изучаемой темой. Знакомство с картиной, в которой ярко выражено эмоциональное состояние, или с картиной, написанной на сказочный сюжет (произведения В. М. Васнецова и другие по выбору учителя). Художник и зритель. Освоение зрительских умений на основе получаемых знаний и творческих практических задач – установок наблюдения. Ассоциации из личного опыта обучающихся и оценка эмоционального содержания произведений.

#### **Модуль «Азбука цифровой графики»**

Фотографирование мелких деталей природы, выражение ярких зрительных впечатлений. Обсуждение в условиях урока ученических фотографий, соответствующих изучаемой теме.

### **2 КЛАСС**

#### **Модуль «Графика»**

Ритм линий. Выразительность линии. Художественные материалы для линейного рисунка и их свойства. Развитие навыков линейного рисунка. Пастель и мелки – особенности и выразительные свойства графических материалов, приёмы работы. Ритм пятен: освоение основ композиции. Расположение пятна на плоскости листа: сгущение, разброс, доминанта, равновесие, спокойствие и движение. Пропорции – соотношение частей и целого. Развитие аналитических навыков видения пропорций. Выразительные свойства пропорций (на основе рисунков птиц). Рисунок с натуры простого предмета. Расположение предмета на листе бумаги. Определение формы предмета. Соотношение частей предмета. Светлые и тёмные части предмета, тень под предметом. Штриховка. Умение внимательно рассматривать и анализировать форму натурального предмета. Графический рисунок животного с активным выражением его характера. Рассматривание графических произведений анималистического жанра.

#### **Модуль «Живопись»**

Цвета основные и составные. Развитие навыков смешивания красок и получения нового цвета. Приёмы работы гуашью. Разный характер мазков и движений кистью. Пастозное, плотное и прозрачное нанесение краски. Акварель и её свойства. Акварельные кисти. Приёмы работы акварелью. Цвет тёплый и холодный – цветовой контраст. Цвет тёмный и светлый (тональные отношения). Затемнение цвета с помощью тёмной краски и осветление цвета. Эмоциональная выразительность цветовых состояний и отношений. Цвет открытый – звонкий и приглушённый, тихий. Эмоциональная выразительность цвета. Изображение природы (моря) в разных контрастных состояниях погоды и соответствующих цветовых состояниях (туман, нежное утро, гроза, буря, ветер – по выбору учителя). Произведения И. К. Айвазовского. Изображение сказочного персонажа с ярко выраженным характером (образ мужской или женский).

#### **Модуль «Скульптура»**



Лепка из пластилина или глины игрушки – сказочного животного по мотивам выбранного художественного народного промысла (филимоновская игрушка, дымковский петух, каргопольский Полкан и другие по выбору учителя с учётом местных промыслов). Способ лепки в соответствии с традициями промысла. Лепка животных (например, кошки, собаки, медвежонок) с передачей характерной пластики движения. Соблюдение цельности формы, её преобразование и добавление деталей. Изображение движения и статики в скульптуре: лепка из пластилина тяжёлой, неповоротливой и лёгкой, стремительной формы.

#### **Модуль «Декоративно-прикладное искусство»**

Наблюдение узоров в природе (на основе фотографий в условиях урока), например, снежинки, паутинки, росы на листьях. Ассоциативное сопоставление с орнаментами в предметах декоративно-прикладного искусства (например, кружево, вышивка, ювелирные изделия). Рисунок геометрического орнамента кружева или вышивки. Декоративная композиция. Ритм пятен в декоративной аппликации. Поделки из подручных нехудожественных материалов. Декоративные изображения животных в игрушках народных промыслов; филимоновские, дымковские, каргопольские игрушки (и другие по выбору учителя с учётом местных художественных промыслов). Декор одежды человека. Разнообразие украшений. Традиционные народные женские и мужские украшения. Назначение украшений и их роль в жизни людей.

#### **Модуль «Архитектура»**

Конструирование из бумаги. Приёмы работы с полосой бумаги, разные варианты складывания, закручивания, надрезания. Макетирование пространства детской площадки. Построение игрового сказочного города из бумаги (на основе сворачивания геометрических тел – параллелепипедов разной высоты, цилиндров с прорезями и наклейками); завивание, скручивание и складывание полоски бумаги (например, гармошкой). Образ здания. Памятники отечественной архитектуры с ярко выраженным характером здания. Рисунок дома для доброго или злого сказочного персонажа (иллюстрация сказки по выбору учителя).

#### **Модуль «Восприятие произведений искусства».**

Восприятие произведений детского творчества. Обсуждение сюжетного и эмоционального содержания детских работ. Художественное наблюдение природы и красивых природных деталей, анализ их конструкции и эмоционального воздействия. Сопоставление их с рукотворными произведениями. Восприятие орнаментальных произведений прикладного искусства (например, кружево, шитьё, резьба и роспись). Восприятие произведений живописи с активным выражением цветового состояния в природе. Произведения И. И. Левитана, И. И. Шишкина, Н. П. Крымова. Восприятие произведений анималистического жанра в графике (например, произведений В. В. Ватагина, Е. И. Чарушина) и в скульптуре (произведения В. В. Ватагина). Наблюдение животных с точки зрения их пропорций, характера движения, пластики.

#### **Модуль «Азбука цифровой графики».**

Компьютерные средства изображения. Виды линий (в программе Paint или другом графическом редакторе). Компьютерные средства изображения. Работа с геометрическими фигурами. Трансформация и копирование геометрических фигур в программе Paint. Освоение инструментов традиционного рисования (карандаш, кисточка, ластик, заливка и другие) в программе Paint на основе простых сюжетов (например, образ дерева). Освоение

инструментов традиционного рисования в программе Paint на основе темы «Тёплый и холодный цвета» (например, «Горящий костёр в синей ночи», «Перо жарптицы»).  
Художественная фотография. Расположение объекта в кадре. Масштаб. Доминанта.  
Обсуждение в условиях урока ученических фотографий, соответствующих изучаемой теме.

### **3 КЛАСС**

#### **Модуль «Графика»**

Эскизы обложки и иллюстраций к детской книге сказок (сказка по выбору). Рисунок буквицы. Макет книги-игрушки. Совмещение изображения и текста. Расположение иллюстраций и текста на развороте книги. Поздравительная открытка. Открытка-пожелание. Композиция открытки: совмещение текста (шрифта) и изображения. Рисунок открытки или аппликация. Эскиз плаката или афиши. Совмещение шрифта и изображения. Особенности композиции плаката. Графические зарисовки карандашами по памяти или на основе наблюдений и фотографий архитектурных достопримечательностей своего города. Транспорт в городе. Рисунки реальных или фантастических машин. Изображение лица человека. Строение, пропорции, взаиморасположение частей лица. Эскиз маски для маскарада: изображение лица – маски персонажа с ярко выраженным характером. Аппликация из цветной бумаги.

#### **Модуль «Живопись»**

Создание сюжетной композиции «В цирке», использование гуаши или карандаша и акварели (по памяти и представлению). Художник в театре: эскиз занавеса (или декораций сцены) для спектакля со сказочным сюжетом (сказка по выбору). Тематическая композиция «Праздник в городе». Гуашь по цветной бумаге, возможно совмещение с наклейками в виде коллажа или аппликации. Натюрморт из простых предметов с натуры или по представлению. «Натюрморт-автопортрет» из предметов, характеризующих личность обучающегося. Пейзаж в живописи. Передача в пейзаже состояний в природе. Выбор для изображения времени года, времени дня, характера погоды и особенностей ландшафта (лес или поле, река или озеро); количество и состояние неба в изображении. Портрет человека по памяти и представлению с опорой на натуру. Выражение в портрете (автопортрете) характера человека, особенностей его личности с использованием выразительных возможностей композиционного размещения в плоскости листа, особенностей пропорций и мимики лица, характера цветового решения, сильного или мягкого контраста, включения в композицию дополнительных предметов.

#### **Модуль «Скульптура»**

Создание игрушки из подручного нехудожественного материала, придание ей одушевлённого образа (добавления деталей лепных или из бумаги, ниток или других материалов). Лепка сказочного персонажа на основе сюжета известной сказки или создание этого персонажа путём бумагопластики. Освоение знаний о видах скульптуры (по назначению) и жанрах скульптуры (по сюжету изображения). Лепка эскиза парковой скульптуры. Выражение пластики движения в скульптуре. Работа с пластилином или глиной.

#### **Модуль «Декоративно-прикладное искусство»**

Приёмы исполнения орнаментов и выполнение эскизов украшения посуды из дерева и глины в традициях народных художественных промыслов Хохломы и Гжели (или в традициях других промыслов по выбору учителя). Эскизы орнаментов для росписи тканей.

Раппорт. Трафарет и создание орнамента при помощи печаток или штампов. Эскизы орнамента для росписи платка: симметрия или асимметрия построения композиции, статика и динамика узора, ритмические чередования мотивов, наличие композиционного центра, роспись по канве. Рассматривание павловопосадских платков. Проектирование (эскизы) декоративных украшений в городе, например, ажурные ограды, украшения фонарей, скамеек, киосков, подставок для цветов.

#### **Модуль «Архитектура»**

Зарисовки исторических памятников и архитектурных достопримечательностей города или села. Работа по наблюдению и по памяти, на основе использования фотографий и образных представлений. Проектирование садово-паркового пространства на плоскости (аппликация, коллаж) или в виде макета с использованием бумаги, картона, пенопласта и других подручных материалов. Графический рисунок (индивидуально) или тематическое панно «Образ моего города» (села) в виде коллективной работы (композиционная склейка-аппликация рисунков зданий и других элементов городского пространства, выполненных индивидуально).

#### **Модуль «Восприятие произведений искусства»**

Иллюстрации в детских книгах и дизайн детской книги. Рассматривание и обсуждение иллюстраций известных российских иллюстраторов детских книг. Восприятие объектов окружающего мира – архитектура, улицы города или села. Памятники архитектуры и архитектурные достопримечательности (по выбору учителя), их значение в современном мире. Виртуальное путешествие: памятники архитектуры в Москве и Санкт-Петербурге (обзор памятников по выбору учителя). Художественные музеи. Виртуальные путешествия в художественные музеи: Государственная Третьяковская галерея, Государственный Эрмитаж, Государственный Русский музей, Государственный музей изобразительных искусств имени А. С. Пушкина. Экскурсии в местные художественные музеи и галереи. Виртуальные экскурсии в знаменитые зарубежные художественные музеи (выбор музеев – за учителем). Осознание значимости и увлекательности посещения музеев; посещение знаменитого музея как событие; интерес к коллекции музея и искусству в целом. Виды пространственных искусств: виды определяются по назначению произведений в жизни людей. Жанры в изобразительном искусстве – в живописи, графике, скульптуре – определяются предметом изображения; классификация и сравнение содержания произведений сходного сюжета (например, портреты, пейзажи). Представления о произведениях крупнейших отечественных художников-пейзажистов: И. И. Шишкина, И. И. Левитана, А. К. Саврасова, В. Д. Поленова, И. К. Айвазовского и других. Представления о произведениях крупнейших отечественных портретистов: В. И. Сурикова, И. Е. Репина, В. А. Серова и других.

#### **Модуль «Азбука цифровой графики»**

Построение в графическом редакторе различных по эмоциональному восприятию ритмов расположения пятен на плоскости: покой (статика), разные направления и ритмы движения (например, собрались, разбежались, догоняют, улетают). Вместо пятен (геометрических фигур) могут быть простые силуэты машинок, птичек, облаков. В графическом редакторе создание рисунка элемента орнамента (паттерна), его копирование, многократное повторение, в том числе с поворотами вокруг оси рисунка, и создание орнамента, в основе которого раппорт. Вариативное создание орнаментов на основе одного и того же элемента.

Изображение и изучение мимики лица в программе Paint (или другом графическом редакторе). Совмещение с помощью графического редактора векторного изображения, фотографии и шрифта для создания плаката или поздравительной открытки. Редактирование фотографий в программе Picture Manager: изменение яркости, контраста, насыщенности цвета; обрезка, поворот, отражение. Виртуальные путешествия в главные художественные музеи и музеи местные (по выбору учителя).

#### **4 КЛАСС**

##### **Модуль «Графика»**

Правила линейной и воздушной перспективы: уменьшение размера изображения по мере удаления от первого плана, смягчения цветового и тонального контрастов. Рисунок фигуры человека: основные пропорции и взаимоотношение частей фигуры, передача движения фигуры на плоскости листа: бег, ходьба, сидящая и стоящая фигуры. Графическое изображение героев былин, древних легенд, сказок и сказаний разных народов. Изображение города – тематическая графическая композиция; использование карандаша, мелков, фломастеров (смешанная техника).

##### **Модуль «Живопись»**

Красота природы разных климатических зон, создание пейзажных композиций (горный, степной, среднерусский ландшафт). Портретные изображения человека по представлению и наблюдению с разным содержанием: женский или мужской портрет, двойной портрет матери и ребёнка, портрет пожилого человека, детский портрет или автопортрет, портрет персонажа по представлению (из выбранной культурной эпохи). Тематические многофигурные композиции: коллективно созданные панно-аппликации из индивидуальных рисунков и вырезанных персонажей на темы праздников народов мира или в качестве иллюстраций к сказкам и легендам.

##### **Модуль «Скульптура»**

Знакомство со скульптурными памятниками героям и защитникам Отечества, героям Великой Отечественной войны и мемориальными комплексами. Создание эскиза памятника ко Дню Победы в Великой Отечественной войне. Работа с пластилином или глиной. Выражение значительности, трагизма и победительной силы.

##### **Модуль «Декоративно-прикладное искусство»**

Орнаменты разных народов. Подчинённость орнамента форме и назначению предмета, в художественной обработке которого он применяется. Особенности символов и изобразительных мотивов в орнаментах разных народов. Орнаменты в архитектуре, на тканях, одежде, предметах быта и другие. Мотивы и назначение русских народных орнаментов. Деревянная резьба и роспись, украшение наличников и других элементов избы, вышивка, декор головных уборов и другие. Орнаментальное украшение каменной архитектуры в памятниках русской культуры, каменная резьба, росписи стен, изразцы. Народный костюм. Русский народный праздничный костюм, символы и обереги в его декоре. Головные уборы. Особенности мужской одежды разных сословий, связь украшения костюма мужчины с родом его занятий. Женский и мужской костюмы в традициях разных народов. Своеобразие одежды разных эпох и культур.

##### **Модуль «Архитектура»**

Конструкция традиционных народных жилищ, их связь с окружающей природой: дома из дерева, глины, камня; юрта и её устройство (каркасный дом); изображение традиционных

жилищ. Деревянная изба, её конструкция и декор. Моделирование избы из бумаги или изображение на плоскости в технике аппликации её фасада и традиционного декора. Понимание тесной связи красоты и пользы, функционального и декоративного в архитектуре традиционного жилого деревянного дома. Разные виды изб и надворных построек. Конструкция и изображение здания каменного собора: свод, нефы, закомары, глава, купол. Роль собора в организации жизни древнего города, собор как архитектурная доминанта. Традиции архитектурной конструкции храмовых построек разных народов. Изображение типичной конструкции зданий: древнегреческий храм, готический или романский собор, мечеть, пагода. Освоение образа и структуры архитектурного пространства древнерусского города. Крепостные стены и башни, торг, посад, главный собор. Красота и мудрость в организации города, жизнь в городе. Понимание значения для современных людей сохранения культурного наследия.

#### **Модуль «Восприятие произведений искусства»**

Произведения В. М. Васнецова, Б. М. Кустодиева, А. М. Васнецова, В. И. Сурикова, К. А. Коровина, А. Г. Венецианова, А. П. Рябушкина, И. Я. Билибина на темы истории и традиций русской отечественной культуры. Примеры произведений великих европейских художников: Леонардо да Винчи, Рафаэля, Рембрандта, Пикассо (и других по выбору учителя). Памятники древнерусского каменного зодчества: Московский Кремль, Новгородский детинец, Псковский Кром, Казанский кремль (и другие с учётом местных архитектурных комплексов, в том числе монастырских). Памятники русского деревянного зодчества. Архитектурный комплекс на острове Кижи. Художественная культура разных эпох и народов. Представления об архитектурных, декоративных и изобразительных произведениях в культуре Древней Греции, других культур Древнего мира. Архитектурные памятники Западной Европы Средних веков и эпохи Возрождения. Произведения предметно-пространственной культуры, составляющие истоки, основания национальных культур в современном мире. Памятники национальным героям. Памятник К. Минину и Д. Пожарскому скульптора И. П. Мартоса в Москве. Мемориальные ансамбли: Могила Неизвестного Солдата в Москве; памятник-ансамбль «Героям Сталинградской битвы» на Мамаевом кургане (и другие по выбору учителя).

#### **Модуль «Азбука цифровой графики»**

Изображение и освоение в программе Paint правил линейной и воздушной перспективы: изображение линии горизонта и точки схода, перспективных сокращений, цветовых и тональных изменений. Моделирование в графическом редакторе с помощью инструментов геометрических фигур конструкции традиционного крестьянского деревянного дома (избы) и различных вариантов его устройства. Моделирование конструкции разных видов традиционных жилищ разных народов (например, юрта, каркасный дом, в том числе с учётом местных традиций). Моделирование в графическом редакторе с помощью инструментов геометрических фигур конструкций храмовых зданий разных культур: каменный православный собор, готический или романский собор, пагода, мечеть. Построение в графическом редакторе с помощью геометрических фигур или на линейной основе пропорций фигуры человека, изображение различных фаз движения. Создание анимации схематического движения человека (при соответствующих технических условиях). Анимация простого движения нарисованной фигурки: загрузить две фазы

движения фигурки в виртуальный редактор GIF-анимации и сохранить простое повторяющееся движение своего рисунка. Создание компьютерной презентации в программе PowerPoint на тему архитектуры, декоративного и изобразительного искусства выбранной эпохи или этнокультурных традиций народов России. Виртуальные тематические путешествия по художественным музеям мира.

## **ПЛАНИРУЕМЫЕ РЕЗУЛЬТАТЫ ОСВОЕНИЯ ПРОГРАММЫ ПО ИЗОБРАЗИТЕЛЬНОМУ ИСКУССТВУ НА УРОВНЕ НАЧАЛЬНОГО ОБЩЕГО ОБРАЗОВАНИЯ**

### **ЛИЧНОСТНЫЕ РЕЗУЛЬТАТЫ**

Личностные результаты освоения программы по изобразительному искусству на уровне начального общего образования достигаются в единстве учебной и воспитательной деятельности в соответствии с традиционными российскими социокультурными и духовно-нравственными ценностями, принятыми в обществе правилами и нормами поведения и способствуют процессам самопознания, самовоспитания и саморазвития, формирования внутренней позиции личности.

В результате изучения изобразительного искусства на уровне начального общего образования у обучающегося будут сформированы следующие **личностные результаты**:

- уважение и ценностное отношение к своей Родине – России;
- ценностно-смысловые ориентации и установки, отражающие индивидуально-личностные позиции и социально значимые личностные качества; духовно-нравственное развитие обучающихся;
- мотивация к познанию и обучению, готовность к саморазвитию и активному участию в социально значимой деятельности;
- позитивный опыт участия в творческой деятельности; интерес к произведениям искусства и литературы, построенным на принципах нравственности и гуманизма, уважительного отношения и интереса к культурным традициям и творчеству своего и других народов.

**Патриотическое воспитание** осуществляется через освоение обучающимися содержания традиций отечественной культуры, выраженной в её архитектуре, народном, декоративно-прикладном и изобразительном искусстве. Урок искусства воспитывает патриотизм в процессе восприятия и освоения в личной художественной деятельности конкретных знаний о красоте и мудрости, заложенных в культурных традициях.

**Гражданское воспитание** осуществляется через развитие чувства личной причастности к жизни общества и создающих качеств личности, приобщение обучающихся к ценностям отечественной и мировой культуры. Учебный предмет способствует пониманию особенностей жизни разных народов и красоты их эстетических идеалов. Коллективные творческие работы создают условия для разных форм художественно-творческой деятельности, способствуют пониманию другого человека, становлению чувства личной ответственности.

**Духовно-нравственное воспитание** является стержнем художественного развития обучающегося, приобщения его к искусству как сфере, концентрирующей в себе духовно-нравственный поиск человечества. Учебные задания направлены на развитие внутреннего мира обучающегося и развитие его эмоционально-образной, чувственной сферы. Занятия искусством помогают обучающемуся обрести социально значимые знания. Развитие

творческих способностей способствует росту самосознания, осознания себя как личности и члена общества.

**Эстетическое воспитание** – важнейший компонент и условие развития социально значимых отношений обучающихся, формирования представлений о прекрасном и безобразном, о высоком и низком. Эстетическое воспитание способствует формированию ценностных ориентаций обучающихся в отношении к окружающим людям, в стремлении к их пониманию, а также в отношении к семье, природе, труду, искусству, культурному наследию.

**Ценности познавательной деятельности** воспитываются как эмоционально окрашенный интерес к жизни людей и природы. Происходит это в процессе развития навыков восприятия и художественной рефлексии своих наблюдений в художественно-творческой деятельности. Навыки исследовательской деятельности развиваются при выполнении заданий культурно-исторической направленности.

**Экологическое воспитание** происходит в процессе художественно-эстетического наблюдения природы и её образа в произведениях искусства. Формирование эстетических чувств способствует активному неприятию действий, приносящих вред окружающей среде.

**Трудовое воспитание** осуществляется в процессе личной художественно-творческой работы по освоению художественных материалов и удовлетворения от создания реального, практического продукта. Воспитываются стремление достичь результат, упорство, творческая инициатива, понимание эстетики трудовой деятельности. Важны также умения сотрудничать с одноклассниками, работать в команде, выполнять коллективную работу – обязательные требования к определённым заданиям по программе.

## **МЕТАПРЕДМЕТНЫЕ РЕЗУЛЬТАТЫ**

### **Овладение универсальными познавательными действиями**

В результате изучения изобразительного искусства на уровне начального общего образования у обучающегося будут сформированы познавательные универсальные учебные действия, коммуникативные универсальные учебные действия, регулятивные универсальные учебные действия, совместная деятельность. Пространственные представления и сенсорные способности: характеризовать форму предмета, конструкции; выявлять доминантные черты (характерные особенности) в визуальном образе; сравнивать плоскостные и пространственные объекты по заданным основаниям; находить ассоциативные связи между визуальными образами разных форм и предметов; сопоставлять части и целое в видимом образе, предмете, конструкции; анализировать пропорциональные отношения частей внутри целого и предметов между собой; обобщать форму составной конструкции; выявлять и анализировать ритмические отношения в пространстве и в изображении (визуальном образе) на установленных основаниях; передавать обобщённый образ реальности при построении плоской композиции; соотносить тональные отношения (тёмное – светлое) в пространственных и плоскостных объектах; выявлять и анализировать эмоциональное воздействие цветовых отношений в пространственной среде и плоскостном изображении.

У обучающегося будут сформированы следующие базовые логические и исследовательские действия как часть познавательных универсальных учебных действий: проявлять исследовательские, экспериментальные действия в процессе освоения выразительных свойств различных художественных материалов; проявлять творческие экспериментальные

действия в процессе самостоятельного выполнения художественных заданий; проявлять исследовательские и аналитические действия на основе определённых учебных установок в процессе восприятия произведений изобразительного искусства, архитектуры и продуктов детского художественного творчества; использовать наблюдения для получения информации об особенностях объектов и состояния природы, предметного мира человека, городской среды; анализировать и оценивать с позиций эстетических категорий явления природы и предметно-пространственную среду жизни человека; формулировать выводы, соответствующие эстетическим, аналитическим и другим учебным установкам по результатам проведённого наблюдения; использовать знаково-символические средства для составления орнаментов и декоративных композиций; классифицировать произведения искусства по видам и, соответственно, по назначению в жизни людей; классифицировать произведения изобразительного искусства по жанрам в качестве инструмента анализа содержания произведений; ставить и использовать вопросы как исследовательский инструмент познания.

У обучающегося будут сформированы следующие умения работать с информацией как часть познавательных универсальных учебных действий: использовать электронные образовательные ресурсы; уметь работать с электронными учебниками и учебными пособиями; выбирать источник для получения информации: поисковые системы Интернета, цифровые электронные средства, справочники, художественные альбомы и детские книги; анализировать, интерпретировать, обобщать и систематизировать информацию, представленную в произведениях искусства, текстах, таблицах и схемах; самостоятельно готовить информацию на заданную или выбранную тему и представлять её в различных видах: рисунках и эскизах, электронных презентациях; осуществлять виртуальные путешествия по архитектурным памятникам, в отечественные художественные музеи и зарубежные художественные музеи (галереи) на основе установок и квестов, предложенных учителем; соблюдать правила информационной безопасности при работе в Интернете.

#### **Овладение универсальными коммуникативными действиями**

У обучающегося будут сформированы следующие умения общения как часть коммуникативных универсальных учебных действий: понимать искусство в качестве особого языка общения – межличностного (автор – зритель), между поколениями, между народами; вести диалог и участвовать в обсуждении, проявляя уважительное отношение к противоположным мнениям, сопоставлять свои суждения с суждениями участников общения, выявляя и корректно отстаивая свои позиции в оценке и понимании обсуждаемого явления; находить общее решение и разрешать конфликты на основе общих позиций и учёта интересов в процессе совместной художественной деятельности; демонстрировать и объяснять результаты своего творческого, художественного или исследовательского опыта; анализировать произведения детского художественного творчества с позиций их содержания и в соответствии с учебной задачей, поставленной учителем; признавать своё и чужое право на ошибку, развивать свои способности сопереживать, понимать намерения и переживания свои и других людей; взаимодействовать, сотрудничать в процессе коллективной работы, принимать цель совместной деятельности и строить действия по её достижению, договариваться,



выполнять поручения, подчиняться, ответственно относиться к своей задаче по достижению общего результата.

#### **Овладение универсальными регулятивными действиями**

У обучающегося будут сформированы следующие умения самоорганизации и самоконтроля как часть регулятивных универсальных учебных действий: внимательно относиться и выполнять учебные задачи, поставленные учителем; соблюдать последовательность учебных действий при выполнении задания; уметь организовывать своё рабочее место для практической работы, сохраняя порядок в окружающем пространстве и проявляя бережное отношение к используемым материалам; соотносить свои действия с планируемыми результатами, осуществлять контроль своей деятельности в процессе достижения результата.

#### **ПРЕДМЕТНЫЕ РЕЗУЛЬТАТЫ**

К концу обучения в **1 классе** обучающийся получит следующие предметные результаты по отдельным темам программы по изобразительному искусству:

##### **Модуль «Графика»**

Осваивать навыки применения свойств простых графических материалов в самостоятельной творческой работе в условиях урока. Приобретать первичный опыт в создании графического рисунка на основе знакомства со средствами изобразительного языка. Приобретать опыт аналитического наблюдения формы предмета, опыт обобщения и геометризации наблюдаемой формы как основы обучения рисунку. Приобретать опыт создания рисунка простого (плоского) предмета с натуры. Учиться анализировать соотношения пропорций, визуально сравнивать пространственные величины. Приобретать первичные знания и навыки композиционного расположения изображения на листе. Уметь выбирать вертикальный или горизонтальный формат листа для выполнения соответствующих задач рисунка. Воспринимать учебную задачу, поставленную учителем, и решать её в своей практической художественной деятельности. Уметь обсуждать результаты своей практической работы и работы товарищей с позиций соответствия их поставленной учебной задаче, с позиций выраженного в рисунке содержания и графических средств его выражения (в рамках программного материала).

##### **Модуль «Живопись»**

Осваивать навыки работы красками «гуашь» в условиях урока. Знать три основных цвета; обсуждать и называть ассоциативные представления, которые рождает каждый цвет. Осознавать эмоциональное звучание цвета и уметь формулировать своё мнение с опорой на опыт жизненных ассоциаций. Приобретать опыт экспериментирования, исследования результатов смешения красок и получения нового цвета. Вести творческую работу на заданную тему с опорой на зрительные впечатления, организованные педагогом.

##### **Модуль «Скульптура»**

Приобретать опыт аналитического наблюдения, поиска выразительных образных объёмных форм в природе (например, облака, камни, коряги, формы плодов). Осваивать первичные приёмы лепки из пластилина, приобретать представления о целостной форме в объёмном изображении. Овладевать первичными навыками бумагопластики – создания объёмных форм из бумаги путём её складывания, надрезания, закручивания.

##### **Модуль «Декоративно-прикладное искусство»**

Уметь рассматривать и эстетически характеризовать различные примеры узоров в природе (в условиях урока на основе фотографий); приводить примеры, сопоставлять и искать ассоциации с орнаментами в произведениях декоративно-прикладного искусства. Различать виды орнаментов по изобразительным мотивам: растительные, геометрические, анималистические. Учиться использовать правила симметрии в своей художественной деятельности. Приобретать опыт создания орнаментальной декоративной композиции (стилизованной: декоративный цветок или птица). Приобретать знания о значении и назначении украшений в жизни людей. Приобретать представления о глиняных игрушках отечественных народных художественных промыслов (дымковская, каргопольская игрушки или по выбору учителя с учётом местных промыслов) и опыт практической художественной деятельности по мотивам игрушки выбранного промысла. Иметь опыт и соответствующие возрасту навыки подготовки и оформления общего праздника.

#### **Модуль «Архитектура».**

Рассматривать различные произведения архитектуры в окружающем мире (по фотографиям в условиях урока); анализировать и характеризовать особенности и составные части рассматриваемых зданий. Осваивать приёмы конструирования из бумаги, складывания объёмных простых геометрических тел. Приобретать опыт пространственного макетирования (сказочный город) в форме коллективной игровой деятельности. Приобретать представления о конструктивной основе любого предмета и первичные навыки анализа его строения.

#### **Модуль «Восприятие произведений искусства»**

Приобретать умения рассматривать, анализировать детские рисунки с позиций их содержания и сюжета, настроения, композиции (расположения на листе), цвета, а также соответствия учебной задаче, поставленной учителем. Приобретать опыт эстетического наблюдения природы на основе эмоциональных впечатлений с учётом учебных задач и визуальной установки учителя. Приобретать опыт художественного наблюдения предметной среды жизни человека в зависимости от поставленной аналитической и эстетической задачи (установки). Осваивать опыт эстетического восприятия и аналитического наблюдения архитектурных построек. Осваивать опыт эстетического, эмоционального общения со станковой картиной, понимать значение зрительских умений и специальных знаний; приобретать опыт восприятия картин со сказочным сюжетом (В.М. Васнецова и других художников по выбору учителя), а также произведений с ярко выраженным эмоциональным настроением (например, натюрморты В. Ван Гога или А. Матисса). Осваивать новый опыт восприятия художественных иллюстраций в детских книгах и отношения к ним в соответствии с учебной установкой.

#### **Модуль «Азбука цифровой графики»**

Приобретать опыт создания фотографий с целью эстетического и целенаправленного наблюдения природы. Приобретать опыт обсуждения фотографий с точки зрения того, с какой целью сделан снимок, насколько значимо его содержание и какова композиция в кадре.

К концу обучения во **2 классе** обучающийся получит следующие предметные результаты по отдельным темам программы по изобразительному искусству:

#### **Модуль «Графика»**

Осваивать особенности и приёмы работы новыми графическими художественными материалами; осваивать выразительные свойства твёрдых, сухих, мягких и жидких графических материалов. Приобретать навыки изображения на основе разной по характеру и способу наложения линии. Овладеть понятием «ритм» и навыками ритмической организации изображения как необходимой композиционной основы выражения содержания. Осваивать навык визуального сравнения пространственных величин, приобретать умения соотносить пропорции в рисунках птиц и животных (с опорой на зрительские впечатления и анализ). Приобретать умение вести рисунок с натуры, видеть пропорции объекта, расположение его в пространстве; располагать изображение на листе, соблюдая этапы ведения рисунка, осваивая навык штриховки.

#### **Модуль «Живопись»**

Осваивать навыки работы цветом, навыки смешения красок, пастозное плотное и прозрачное нанесение краски; осваивать разный характер мазков и движений кистью, навыки создания выразительной фактуры и кроющие качества гуаши. Приобретать опыт работы акварельной краской и понимать особенности работы прозрачной краской. Знать названия основных и составных цветов и способы получения разных оттенков составного цвета. Различать и сравнивать тёмные и светлые оттенки цвета; осваивать смешение цветных красок с белой и чёрной (для изменения их тона). Знать о делении цветов на тёплые и холодные; уметь различать и сравнивать тёплые и холодные оттенки цвета. Осваивать эмоциональную выразительность цвета: цвет звонкий и яркий, радостный; цвет мягкий, «глухой» и мрачный и другое. Приобретать опыт создания пейзажей, передающих разные состояния погоды (например, туман, грозу) на основе изменения тонального звучания цвета, приобретать опыт передачи разного цветового состояния моря. Уметь в изображении сказочных персонажей выразить их характер (герои сказок добрые и злые, нежные и грозные); обсуждать, объяснять, какими художественными средствами удалось показать характер сказочных персонажей.

#### **Модуль «Скульптура»**

Познакомиться с традиционными игрушками одного из народных художественных промыслов; освоить приёмы и последовательность лепки игрушки в традициях выбранного промысла; выполнить в технике лепки фигурку сказочного зверя по мотивам традиций выбранного промысла (по выбору: филимоновская, абашевская, каргопольская, дымковская игрушки или с учётом местных промыслов). Знать об изменении скульптурного образа при осмотре произведения с разных сторон. Приобретать в процессе лепки из пластилина опыт передачи движения цельной лепной формы и разного характера движения этой формы (изображения зверушки).

#### **Модуль «Декоративно-прикладное искусство»**

Рассматривать, анализировать и эстетически оценивать разнообразие форм в природе, воспринимаемых как узоры. Сравнить, сопоставлять природные явления – узоры (например, капли, снежинки, паутинки, роса на листьях, серёжки во время цветения деревьев) – с рукотворными произведениями декоративного искусства (кружево, шитьё, ювелирные изделия и другое). Приобретать опыт выполнения эскиза геометрического орнамента кружева или вышивки на основе природных мотивов. Осваивать приёмы орнаментального оформления сказочных глиняных зверушек, созданных по мотивам народного художественного промысла (по выбору: филимоновская, абашевская,

каргопольская, дымковская игрушки или с учётом местных промыслов). Приобретать опыт преобразования бытовых подручных нехудожественных материалов в художественные изображения и поделки. Рассматривать, анализировать, сравнивать украшения человека на примерах иллюстраций к народным сказкам лучших художников-иллюстраторов (например, И. Я. Билибина), когда украшения не только соответствуют народным традициям, но и выражают характер персонажа; учиться понимать, что украшения человека рассказывают о нём, выявляют особенности его характера, его представления о красоте. Приобретать опыт выполнения красками рисунков украшений народных былинных персонажей.

#### **Модуль «Архитектура»**

Осваивать приёмы создания объёмных предметов из бумаги и объёмного декорирования предметов из бумаги. Участвовать в коллективной работе по построению из бумаги пространственного макета сказочного города или детской площадки. Рассматривать, характеризовать конструкцию архитектурных строений (по фотографиям в условиях урока), указывая составные части и их пропорциональные соотношения. Осваивать понимание образа здания, то есть его эмоционального воздействия. Рассматривать, приводить примеры и обсуждать вид разных жилищ, домиков сказочных героев в иллюстрациях известных художников детской книги, развивая фантазию и внимание к архитектурным постройкам. Приобретать опыт сочинения и изображения жилья для разных по своему характеру героев литературных и народных сказок.

#### **Модуль «Восприятие произведений искусства»**

Обсуждать примеры детского художественного творчества с точки зрения выражения в них содержания, настроения, расположения изображения в листе, цвета и других средств художественной выразительности, а также ответа на поставленную учебную задачу. Осваивать и развивать умения вести эстетическое наблюдение явлений природы, а также потребность в таком наблюдении. Приобретать опыт эстетического наблюдения и художественного анализа произведений декоративного искусства и их орнаментальной организации (например, кружево, шитьё, резьба и роспись по дереву и ткани, чеканка). Приобретать опыт восприятия, эстетического анализа произведений отечественных художников-пейзажистов (И. И. Левитана, И. И. Шишкина, И. К. Айвазовского, Н. П. Крымова и других по выбору учителя), а также художников-анималистов (В. В. Ватагина, Е. И. Чарушина и других по выбору учителя). Приобретать опыт восприятия, эстетического анализа произведений живописи западноевропейских художников с активным, ярким выражением настроения (В. Ван Гог, К. Моне, А. Матисса и других по выбору учителя). Знать имена и узнавать наиболее известные произведения отечественных художников И. И. Левитана, И. И. Шишкина, И. К. Айвазовского, В. М. Васнецова, В. В. Ватагина, Е. И. Чарушина (и других по выбору учителя).

#### **Модуль «Азбука цифровой графики»**

Осваивать возможности изображения с помощью разных видов линий в программе Paint (или другом графическом редакторе). Осваивать приёмы трансформации и копирования геометрических фигур в программе Paint, а также построения из них простых рисунков или орнаментов. Осваивать в компьютерном редакторе (например, Paint) инструменты и техники – карандаш, кисточка, ластик, заливка и другие – и создавать простые рисунки или композиции (например, образ дерева). Осваивать композиционное построение кадра при

фотографировании: расположение объекта в кадре, масштаб, доминанта. Участвовать в обсуждении композиционного построения кадра в фотографии.

К концу обучения в **3 классе** обучающийся получит следующие предметные результаты по отдельным темам программы по изобразительному искусству:

#### **Модуль «Графика».**

Приобретать представление о художественном оформлении книги, о дизайне книги, многообразии форм детских книг, о работе художников-иллюстраторов. Получать опыт создания эскиза книжки-игрушки на выбранный сюжет: рисунок обложки с соединением шрифта (текста) и изображения, рисунок заглавной буквы, создание иллюстраций, размещение текста и иллюстраций на развороте. Узнавать об искусстве шрифта и образных (изобразительных) возможностях надписи, о работе художника над шрифтовой композицией. Создавать практическую творческую работу – поздравительную открытку, совмещающую в ней шрифт и изображение. Узнавать о работе художников над плакатами и афишами. Выполнять творческую композицию – эскиз афиши к выбранному спектаклю или фильму. Узнавать основные пропорции лица человека, взаимное расположение частей лица. Приобретать опыт рисования портрета (лица) человека. Создавать маску сказочного персонажа с ярко выраженным характером лица (для карнавала или спектакля).

#### **Модуль «Живопись»**

Осваивать приёмы создания живописной композиции (натюрморта) по наблюдению природы или по представлению. Рассматривать, эстетически анализировать сюжет и композицию, эмоциональное настроение в натюрмортах известных отечественных художников. Приобретать опыт создания творческой живописной работы – натюрморта с ярко выраженным настроением или «натюрморта-автопортрета». Изображать красками портрет человека с опорой на натуру или по представлению. Создавать пейзаж, передавая в нём активное состояние природы. Приобрести представление о деятельности художника в театре. Создать красками эскиз занавеса или эскиз декораций к выбранному сюжету. Познакомиться с работой художников по оформлению праздников. Выполнить тематическую композицию «Праздник в городе» на основе наблюдений, по памяти и по представлению.

#### **Модуль «Скульптура»**

Приобрести опыт творческой работы: лепка сказочного персонажа на основе сюжета известной сказки (или создание этого персонажа в технике бумагопластики, по выбору учителя). Учиться создавать игрушку из подручного нехудожественного материала путём добавления к ней необходимых деталей и тем самым «одушевления образа». Узнавать о видах скульптуры: скульптурные памятники, парковая скульптура, мелкая пластика, рельеф (виды рельефа). Приобретать опыт лепки эскиза парковой скульптуры.

#### **Модуль «Декоративно-прикладное искусство»**

Узнавать о создании глиняной и деревянной посуды: народные художественные промыслы гжель и хохлома. Знакомиться с приёмами исполнения традиционных орнаментов, украшающих посуду гжели и хохломы; осваивать простые кистевые приёмы, свойственные этим промыслам; выполнить эскизы орнаментов, украшающих посуду (по мотивам выбранного художественного промысла). Узнать о сетчатых видах орнаментов и их применении, например, в росписи тканей, стен, уметь рассуждать с опорой на зрительный материал о видах симметрии в сетчатом орнаменте. Осваивать навыки создания орнаментов

при помощи штампов и трафаретов. Получить опыт создания композиции орнамента в квадрате (в качестве эскиза росписи женского платка).

#### **Модуль «Архитектура»**

Выполнить зарисовки или творческие рисунки по памяти и по представлению на тему исторических памятников или архитектурных достопримечательностей своего города. Создать эскиз макета паркового пространства или участвовать в коллективной работе по созданию такого макета. Создать в виде рисунков или объёмных аппликаций из цветной бумаги эскизы разнообразных малых архитектурных форм, наполняющих городское пространство. Придумать и нарисовать (или выполнить в технике бумагопластики) транспортное средство. Выполнить творческий рисунок – создать образ своего города или села или участвовать в коллективной работе по созданию образа своего города или села (в виде коллажа).

#### **Модуль «Восприятие произведений искусства»**

Рассматривать и обсуждать содержание работы художника, ценностно и эстетически относиться к иллюстрациям известных отечественных художников детских книг, получая различную визуально-образную информацию; знать имена нескольких художников детской книги. Рассматривать и анализировать архитектурные постройки своего города (села), характерные особенности улиц и площадей, выделять центральные по архитектуре здания и обсуждать их архитектурные особенности, приобретать представления, аналитический и эмоциональный опыт восприятия наиболее известных памятников архитектуры Москвы и Санкт-Петербурга (для жителей регионов на основе фотографий, телепередач и виртуальных путешествий), уметь обсуждать увиденные памятники. Знать и уметь объяснять назначение основных видов пространственных искусств: изобразительных видов искусства – живописи, графики, скульптуры; архитектуры, дизайна, декоративно-прикладных видов искусства, а также деятельности художника в кино, в театре, на празднике. Знать и уметь называть основные жанры живописи, графики и скульптуры, определяемые предметом изображения. Знать имена крупнейших отечественных художников-пейзажистов: И. И. Шишкина, И. И. Левитана, А. К. Саврасова, В. Д. Поленова, И. К. Айвазовского и других (по выбору учителя), приобретать представления об их произведениях. Осуществлять виртуальные интерактивные путешествия в художественные музеи, участвовать в исследовательских квестах, в обсуждении впечатлений от виртуальных путешествий. Знать имена крупнейших отечественных портретистов: В. И. Сурикова, И. Е. Репина, В. А. Серова и других (по выбору учителя), приобретать представления об их произведениях. Понимать значение музеев и называть, указывать, где находятся и чему посвящены их коллекции: Государственная Третьяковская галерея, Государственный Эрмитаж, Государственный Русский музей, Государственный музей изобразительных искусств имени А. С. Пушкина. Знать, что в России много замечательных художественных музеев, иметь представление о коллекциях своих региональных музеев.

#### **Модуль «Азбука цифровой графики»**

Осваивать приёмы работы в графическом редакторе с линиями, геометрическими фигурами, инструментами традиционного рисования. Применять получаемые навыки для усвоения определённых учебных тем, например: исследования свойств ритма и построения ритмических композиций, составления орнаментов путём различных повторений рисунка

узора, простого повторения (раппорт), экспериментируя на свойствах симметрии; создание паттернов. Осваивать с помощью создания схемы лица человека его конструкцию и пропорции; осваивать с помощью графического редактора схематическое изменение мимики лица. Осваивать приёмы соединения шрифта и векторного изображения при создании, например, поздравительных открыток, афиши.

К концу обучения в **4 классе** обучающийся получит следующие предметные результаты по отдельным темам программы по изобразительному искусству:

#### **Модуль «Графика»**

Осваивать правила линейной и воздушной перспективы и применять их в своей практической творческой деятельности. Изучать основные пропорции фигуры человека, пропорциональные отношения отдельных частей фигуры и учиться применять эти знания в своих рисунках. Приобретать представление о традиционных одеждах разных народов и представление о красоте человека в разных культурах, применять эти знания в изображении персонажей сказаний и легенд или просто представителей народов разных культур. Создавать зарисовки памятников отечественной и мировой архитектуры. **Модуль**

#### **«Живопись»**

Выполнять живописное изображение пейзажей разных климатических зон (пейзаж гор, пейзаж степной или пустынной зоны, пейзаж, типичный для среднерусской природы). Передавать в изображении народные представления о красоте человека, создавать образ женщины в русском народном костюме и образ мужчины в народном костюме. Приобретать опыт создания портретов женских и мужских, портрета пожилого человека, детского портрета или автопортрета, портрета персонажа (по представлению из выбранной культурной эпохи). Создавать двойной портрет (например, портрет матери и ребёнка). Приобретать опыт создания композиции на тему «Древнерусский город». Участвовать в коллективной творческой работе по созданию композиционного панно (аппликации из индивидуальных рисунков) на темы народных праздников (русского народного праздника и традиционных праздников у разных народов), в которых выражается обобщённый образ национальной культуры.

#### **Модуль «Скульптура»**

Лепка из пластилина эскиза памятника героям Великой Отечественной войны или участие в коллективной разработке проекта макета мемориального комплекса ко Дню Победы в Великой Отечественной войне (работа выполняется после освоения собранного материала о мемориальных комплексах, существующих в нашей стране в память о Великой Отечественной войне).

#### **Модуль «Декоративно-прикладное искусство»**

Исследовать и делать зарисовки особенностей, характерных для орнаментов разных народов или исторических эпох (особенности символов и стилизованных мотивов), показать в рисунках традиции использования орнаментов в архитектуре, одежде, оформлении предметов быта у разных народов, в разные эпохи. Изучить и показать в практической творческой работе орнаменты, традиционные мотивы и символы русской народной культуры (в деревянной резьбе и росписи по дереву, вышивке, декоре головных уборов, орнаментах, которые характерны для предметов быта). Получить представления о красоте русского народного костюма и головных женских уборов, особенностях мужской одежды разных сословий, а также о связи украшения костюма мужчины с родом его занятий

и положением в обществе. Познакомиться с женским и мужским костюмами в традициях разных народов, со своеобразием одежды в разных культурах и в разные эпохи.

#### **Модуль «Архитектура»**

Получить представление о конструкции традиционных жилищ у разных народов, об их связи с окружающей природой. Познакомиться с конструкцией избы – традиционного деревянного жилого дома – и надворных построек, уметь строить из бумаги или изображать конструкцию избы, понимать и уметь объяснять тесную связь декора (украшений) избы с функциональным значением тех же деталей: единство красоты и пользы. Иметь представления о конструктивных особенностях переносного жилища – юрты. Иметь знания, уметь объяснять и изображать традиционную конструкцию здания каменного древнерусского храма, знать примеры наиболее значительных древнерусских соборов и где они находятся, иметь представление о красоте и конструктивных особенностях памятников русского деревянного зодчества. Иметь представления об устройстве и красоте древнерусского города, его архитектурном устройстве и жизни в нём людей. Знать основные конструктивные черты древнегреческого храма, уметь его изобразить, иметь общее, целостное образное представление о древнегреческой культуре. Иметь представление об основных характерных чертах храмовых сооружений, характерных для разных культур: готический (романский) собор в европейских городах, буддийская пагода, мусульманская мечеть, уметь изображать их. Понимать и уметь объяснять, в чём заключается значимость для современных людей сохранения архитектурных памятников и исторического образа своей и мировой культуры.

#### **Модуль «Восприятие произведений искусства»**

Формировать восприятие произведений искусства на темы истории и традиций русской отечественной культуры (произведения В. М. Васнецова, А. М. Васнецова, Б. М. Кустодиева, В. И. Сурикова, К. А. Коровина, А. Г. Венецианова, А. П. Рябушкина, И. Я. Билибина и других по выбору учителя). Иметь образные представления о каменном древнерусском зодчестве (Московский Кремль, Новгородский детинец, Псковский кремль, Казанский кремль и другие с учётом местных архитектурных комплексов, в том числе монастырских), о памятниках русского деревянного зодчества (архитектурный комплекс на острове Кижи). Узнавать соборы Московского Кремля, Софийский собор в Великом Новгороде, храм Покрова на Нерли. Уметь называть и объяснять содержание памятника К. Минину и Д. Пожарскому скульптора И. П. Мартоса в Москве. Знать и узнавать основные памятники наиболее значимых мемориальных ансамблей и уметь объяснять их особое значение в жизни людей (мемориальные ансамбли: Могила Неизвестного Солдата в Москве; памятник-ансамбль «Героям Сталинградской битвы» на Мамаевом кургане, «Воин-освободитель» в берлинском Трептов-парке, Пискаревский мемориал в Санкт-Петербурге и другие по выбору учителя), знать о правилах поведения при посещении мемориальных памятников. Иметь представления об архитектурных, декоративных и изобразительных произведениях в культуре Древней Греции, других культурах Древнего мира, в том числе Древнего Востока, уметь обсуждать эти произведения. Узнавать, различать общий вид и представлять основные компоненты конструкции готических (романских) соборов, знать особенности архитектурного устройства мусульманских мечетей, иметь представление об архитектурном своеобразии здания буддийской пагоды.



Приводить примеры произведений великих европейских художников: Леонардо да Винчи, Рафаэля, Рембрандта, Пикассо и других (по выбору учителя).

#### **Модуль «Азбука цифровой графики»**

Осваивать правила линейной и воздушной перспективы с помощью графических изображений и их варьирования в компьютерной программе Paint: изображение линии горизонта и точки схода, перспективных сокращений, цветовых и тональных изменений. Моделировать в графическом редакторе с помощью инструментов геометрических фигур конструкцию традиционного крестьянского деревянного дома (избы) и различные варианты его устройства. Использовать поисковую систему для знакомства с разными видами деревянного дома на основе избы и традициями её украшений. Моделировать в графическом редакторе с помощью инструментов геометрических фигур конструкцию юрты, находить в поисковой системе разнообразные модели юрты, её украшения, внешний и внутренний вид юрты. Моделировать в графическом редакторе с помощью инструментов геометрических фигур конструкции храмовых зданий разных культур (каменный православный собор с закомарами, со сводами-нефами, главой, куполом, готический или романский собор, пагода, мечеть). Построить пропорции фигуры человека в графическом редакторе с помощью геометрических фигур или на линейной основе; изобразить различные фазы движения, двигая части фигуры (при соответствующих технических условиях создать анимацию схематического движения человека). Освоить анимацию простого повторяющегося движения изображения в виртуальном редакторе GIF-анимации. Освоить и проводить компьютерные презентации в программе PowerPoint по темам изучаемого материала, собирая в поисковых системах нужный материал, или на основе собственных фотографий и фотографий своих рисунков, делать шрифтовые надписи наиболее важных определений, названий, положений, которые надо помнить и знать. Осуществлять виртуальные путешествия по архитектурным памятникам, в отечественные и зарубежные художественные музеи (галереи) на основе установок и квестов, предложенных учителем.

**ТЕМАТИЧЕСКОЕ ПЛАНИРОВАНИЕ 1  
КЛАСС**

№ п/п	Наименование разделов и тем программы	Количество часов			Электронные (цифровые) образовательные ресурсы
		Всего	Контрольные работы	Практические работы	
1	Ты учишься изображать	10			<a href="https://resh.edu.ru/subject/7/">https://resh.edu.ru/subject/7/</a>
2	Ты украшаешь	9			<a href="https://resh.edu.ru/subject/7/">https://resh.edu.ru/subject/7/</a>
3	Ты строишь	8			<a href="https://resh.edu.ru/subject/7/">https://resh.edu.ru/subject/7/</a>
4	Изображение, украшение, постройка всегда помогают друг другу	6			<a href="https://resh.edu.ru/subject/7/">https://resh.edu.ru/subject/7/</a>
ОБЩЕЕ КОЛИЧЕСТВО ЧАСОВ ПО ПРОГРАММЕ		33	0	0	

**2 КЛАСС**

№ п/п	Наименование разделов и тем программы	Количество часов			Электронные (цифровые) образовательные ресурсы
		Всего	Контрольные работы	Практические работы	
1	Введение	2			<a href="https://resh.edu.ru/subject/7/">https://resh.edu.ru/subject/7/</a>
2	Как и чем работает художник	14			<a href="https://resh.edu.ru/subject/7/">https://resh.edu.ru/subject/7/</a>
3	Реальность и фантазия	5			<a href="https://resh.edu.ru/subject/7/">https://resh.edu.ru/subject/7/</a>
4	О чем говорит искусство?	7			<a href="https://resh.edu.ru/subject/7/">https://resh.edu.ru/subject/7/</a>
5	Как говорит искусство?	6			<a href="https://resh.edu.ru/subject/7/">https://resh.edu.ru/subject/7/</a>
ОБЩЕЕ КОЛИЧЕСТВО ЧАСОВ ПО ПРОГРАММЕ		34	0	0	

**3 КЛАСС**

№ п/п	Наименование разделов и тем программы	Количество часов			Электронные (цифровые) образовательные ресурсы
		Всего	Контрольные работы	Практические работы	
1	Введение	1			Библиотека ЦОК <a href="https://m.edsoo.ru/7f411892">https://m.edsoo.ru/7f411892</a>
2	Искусство в твоём доме	8			Библиотека ЦОК <a href="https://m.edsoo.ru/7f411892">https://m.edsoo.ru/7f411892</a>
3	Искусство на улицах твоего города	8			Библиотека ЦОК <a href="https://m.edsoo.ru/7f411892">https://m.edsoo.ru/7f411892</a>
4	Художник и зрелище	7			Библиотека ЦОК <a href="https://m.edsoo.ru/7f411892">https://m.edsoo.ru/7f411892</a>
5	Художник и музей	10			Библиотека ЦОК <a href="https://m.edsoo.ru/7f411892">https://m.edsoo.ru/7f411892</a>
ОБЩЕЕ КОЛИЧЕСТВО ЧАСОВ ПО ПРОГРАММЕ		34	0	0	

**4 КЛАСС**

№ п/п	Наименование разделов и тем программы	Количество часов			Электронные (цифровые) образовательные ресурсы
		Всего	Контрольные работы	Практические работы	
1	Введение	1			Библиотека ЦОК <a href="https://m.edsoo.ru/7f4129ea">https://m.edsoo.ru/7f4129ea</a>
2	Истоки родного искусства	7			Библиотека ЦОК <a href="https://m.edsoo.ru/7f4129ea">https://m.edsoo.ru/7f4129ea</a>

3	Древние города нашей земли	11			Библиотека ЦОК <a href="https://m.edsoo.ru/7f4129ea">https://m.edsoo.ru/7f4129ea</a>
4	Каждый народ – художник	9			Библиотека ЦОК <a href="https://m.edsoo.ru/7f4129ea">https://m.edsoo.ru/7f4129ea</a>
5	Искусство объединяет народы	6			Библиотека ЦОК <a href="https://m.edsoo.ru/7f4129ea">https://m.edsoo.ru/7f4129ea</a>
ОБЩЕЕ КОЛИЧЕСТВО ЧАСОВ ПО ПРОГРАММЕ		34	0	0	

## **УЧЕБНО-МЕТОДИЧЕСКОЕ ОБЕСПЕЧЕНИЕ ОБРАЗОВАТЕЛЬНОГО ПРОЦЕССА ОБЯЗАТЕЛЬНЫЕ УЧЕБНЫЕ МАТЕРИАЛЫ ДЛЯ УЧЕНИКА**

Изобразительное искусство, 1 класс/ Неменская Л.А.; под редакцией Неменского Б.М.,  
Акционерное общество «Издательство «Просвещение»

Изобразительное искусство, 2 класс/ Неменская Л.А.; под редакцией Неменского Б.М.,  
Акционерное общество «Издательство «Просвещение»

Изобразительное искусство, 3 класс/ Неменская Л.А.; под редакцией Неменского  
Б.М., акционерное общество «Издательство «Просвещение»

Изобразительное искусство, 4 класс/ Неменская Л.А.; под редакцией Неменского Б.М.,  
Акционерное общество «Издательство «Просвещение»

## **МЕТОДИЧЕСКИЕ МАТЕРИАЛЫ ДЛЯ УЧИТЕЛЯ**

Уроки изобразительного искусства. Поурочные разработки. 1-4 класс. Энциклопедии  
по искусству, справочные издания.

## **ЦИФРОВЫЕ ОБРАЗОВАТЕЛЬНЫЕ РЕСУРСЫ И РЕСУРСЫ СЕТИ**

**ИНТЕРНЕТ** <https://resh.edu.ru/subject/7/> [https://lesson.academy-](https://lesson.academy-content.myschool.edu.ru/16/03)  
[content.myschool.edu.ru/16/03](https://lesson.academy-content.myschool.edu.ru/16/04) <https://lesson.academy-content.myschool.edu.ru/16/04>

## **166. Федеральная рабочая программа по учебному предмету «Музыка»**

### **ПОЯСНИТЕЛЬНАЯ ЗАПИСКА**

Музыка является неотъемлемой частью культурного наследия, универсальным способом коммуникации особенно важна музыка для становления личности обучающегося – как способ, форма и опыт самовыражения и естественного радостного мировосприятия.

В течение периода начального общего образования необходимо заложить основы будущей музыкальной культуры личности, сформировать представления о многообразии проявлений музыкального искусства в жизни современного человека и общества. В содержании программы по музыке представлены различные пласты музыкального искусства: фольклор, классическая, современная музыка, в том числе наиболее достойные образцы массовой музыкальной культуры (джаз, эстрада, музыка кино и другие). Наиболее эффективной формой освоения музыкального искусства является практическое музицирование – пение, игра на доступных музыкальных инструментах, различные формы музыкального движения. В ходе активной музыкальной деятельности происходит постепенное освоение элементов музыкального языка, понимание основных жанровых особенностей, принципов и форм развития музыки.

Программа по музыке предусматривает знакомство обучающихся с некоторым количеством явлений, фактов музыкальной культуры (знание музыкальных произведений, фамилий композиторов и исполнителей, специальной терминологии). Программа по музыке формирует эстетические потребности, проживание и осознание тех особых мыслей и чувств, состояний, отношений к жизни, самому себе, другим людям, которые несёт в себе музыка.

Свойственная музыкальному восприятию идентификация с лирическим героем произведения является уникальным психологическим механизмом для формирования мировоззрения обучающегося опосредованным не директивным путём. Ключевым моментом при составлении программы по музыке является отбор репертуара, который должен сочетать в себе такие качества, как доступность, высокий художественный уровень, соответствие системе традиционных российских ценностей.

Одним из наиболее важных направлений программы по музыке является развитие эмоционального интеллекта обучающихся. Через опыт чувственного восприятия и художественного исполнения музыки формируется эмоциональная осознанность, рефлексивная установка личности в целом. Особая роль в организации музыкальных занятий в программе по музыке принадлежит игровым формам деятельности, которые рассматриваются как широкий спектр конкретных приёмов и методов, внутренне присущих самому искусству – от традиционных фольклорных игр и театрализованных представлений к звуковым импровизациям, направленным на освоение жанровых особенностей, элементов музыкального языка, композиционных принципов.

Основная цель программы по музыке – воспитание музыкальной культуры как части общей духовной культуры обучающихся. Основным содержанием музыкального обучения и воспитания является личный и коллективный опыт проживания и осознания специфического комплекса эмоций, чувств, образов, идей, порождаемых ситуациями эстетического восприятия (постижение мира через переживание, самовыражение через творчество, духовно-нравственное становление, воспитание чуткости к внутреннему миру другого человека через опыт сотворчества и сопереживания).

В процессе конкретизации учебных целей их реализация осуществляется по следующим направлениям:

- становление системы ценностей, обучающихся в единстве эмоциональной и познавательной сферы;
- развитие потребности в общении с произведениями искусства, осознание значения музыкального искусства как универсального языка общения, художественного отражения многообразия жизни;
- формирование творческих способностей ребёнка, развитие внутренней мотивации к музицированию.

Важнейшие задачи обучения музыке на уровне начального общего образования:

- формирование эмоционально-ценностной отзывчивости на прекрасное в жизни и в искусстве;
- формирование позитивного взгляда на окружающий мир, гармонизация взаимодействия с природой, обществом, самим собой через доступные формы музицирования;
- формирование культуры осознанного восприятия музыкальных образов, приобщение к традиционным российским духовно-нравственным ценностям через собственный внутренний опыт эмоционального переживания;
- развитие эмоционального интеллекта в единстве с другими познавательными и регулятивными универсальными учебными действиями, развитие ассоциативного мышления и продуктивного воображения;
- овладение предметными умениями и навыками в различных видах практического музицирования, введение обучающегося в искусство через разнообразие видов музыкальной деятельности, в том числе: слушание (воспитание грамотного слушателя), исполнение (пение, игра на музыкальных инструментах);
- сочинение (элементы импровизации, композиции, аранжировки); музыкальное движение (пластическое интонирование, танец, двигательное моделирование), исследовательские и творческие проекты; изучение закономерностей музыкального искусства: интонационная и жанровая природа музыки, основные выразительные средства, элементы музыкального языка;
- воспитание уважения к культурному наследию России, присвоение интонационно-образного строя отечественной музыкальной культуры;
- расширение кругозора, воспитание любознательности, интереса к музыкальной культуре России, ее регионов, этнических групп, малой родины, а также к музыкальной культуре других стран, культур, времён и народов.

Программа по музыке составлена на основе модульного принципа построения учебного материала и допускает вариативный подход к очередности изучения модулей, принципам компоновки учебных тем, форм и методов освоения содержания.

Содержание учебного предмета структурно представлено восемью модулями

(тематическими линиями): инвариантные:

модуль № 1 «Народная музыка России»;

модуль № 2 «Классическая музыка»;

модуль № 3 «Музыка в жизни человека»

вариативные:

модуль № 4 «Музыка народов мира»;  
модуль № 5 «Духовная музыка»;  
модуль № 6 «Музыка театра и кино»;  
модуль № 7 «Современная музыкальная культура»;  
модуль № 8 «Музыкальная грамота»

Каждый модуль состоит из нескольких тематических блоков. Модульный принцип допускает перестановку блоков, перераспределение количества учебных часов между блоками. Вариативная компоновка тематических блоков позволяет существенно расширить формы и виды деятельности за счёт внеурочных и внеклассных мероприятий – посещений театров, музеев, концертных залов, работы над исследовательскими и творческими проектами. В таком случае количество часов, отводимых на изучение данной темы, увеличивается за счёт внеурочной деятельности в рамках часов, предусмотренных эстетическим направлением плана внеурочной деятельности образовательной организации. Общее число часов, рекомендованных для изучения музыки – 135 часов: в 1 классе – 33 часа (1 час в неделю), во 2 классе – 34 часа (1 час в неделю), в 3 классе – 34 часа (1 час в неделю), в 4 классе – 34 часа (1 час в неделю).

При разработке рабочей программы по музыке образовательная организация вправе использовать возможности сетевого взаимодействия, в том числе с организациями системы дополнительного образования детей, учреждениями культуры, организациями культурно-досуговой сферы (театры, музеи, творческие союзы).

Освоение программы по музыке предполагает активную социокультурную деятельность обучающихся, участие в музыкальных праздниках, конкурсах, концертах, театрализованных действиях, в том числе основанных на межпредметных связях с такими учебными предметами, как «Изобразительное искусство», «Литературное чтение», «Окружающий мир», «Основы религиозной культуры и светской этики», «Иностранный язык» и другие.

## **СОДЕРЖАНИЕ ОБУЧЕНИЯ**

Инвариантные модули

### Модуль № 1 «Народная музыка России»

Данный модуль является одним из наиболее значимых. Цели воспитания национальной и гражданской идентичности, а также принцип «вхождения в музыку от родного порога» предполагают, что отправной точкой для освоения всего богатства и разнообразия музыки должна быть музыкальная культура родного края, своего народа, других народов нашей страны. Необходимо обеспечить глубокое и содержательное освоение основ традиционного фольклора, отталкиваясь в первую очередь от материнского и детского фольклора, календарных обрядов и праздников. Особое внимание необходимо уделить подлинному, аутентичному звучанию народной музыки, научить детей отличать настоящую народную музыку от эстрадных шоу-программ, эксплуатирующих фольклорный колорит.

#### Край, в котором ты живёшь

Содержание: Музыкальные традиции малой Родины. Песни, обряды, музыкальные инструменты.

Виды деятельности обучающихся: разучивание, исполнение образцов традиционного фольклора своей местности, песен, посвящённых своей малой родине, песен композиторов-земляков; диалог с учителем о музыкальных традициях своего родного края;



вариативно: просмотр видеофильма о культуре родного края; посещение краеведческого музея; посещение этнографического спектакля, концерта.

#### Русский фольклор

Содержание: Русские народные песни (трудовые, хороводные). Детский фольклор (игровые, заклички, потешки, считалки, прибаутки).

Виды деятельности обучающихся: разучивание, исполнение русских народных песен разных жанров; участие в коллективной традиционной музыкальной игре (по выбору учителя могут быть освоены игры «Бояре», «Плетень», «Бабка-ёжка», «Зайка» и другие); сочинение мелодий, вокальная импровизация на основе текстов игрового детского фольклора; вариативно: ритмическая импровизация, исполнение аккомпанемента на простых ударных (ложки) и духовых (свирель) инструментах к изученным народным песням;

Русские народные музыкальные инструменты

Содержание: Народные музыкальные инструменты (балалайка, рожок, свирель, гусли, гармонь, ложки). Инструментальные наигрыши. Плясовые мелодии.

Виды деятельности обучающихся: знакомство с внешним видом, особенностями исполнения и звучания русских народных инструментов; определение на слух тембров инструментов; классификация на группы духовых, ударных, струнных; музыкальная викторина на знание тембров народных инструментов; двигательная игра – импровизация-подражание игре на музыкальных инструментах; слушание фортепианных пьес композиторов, исполнение песен, в которых присутствуют звукоизобразительные элементы, подражание голосам народных инструментов; вариативно: просмотр видеофильма о русских музыкальных инструментах; посещение музыкального или краеведческого музея; освоение простейших навыков игры на свирели, ложках.

#### Сказки, мифы и легенды

Содержание: Народные сказители. Русские народные сказания, былины. Сказки и легенды о музыке и музыкантах.

Виды деятельности обучающихся: знакомство с манерой сказывания нараспев;

слушание сказок, былин, эпических сказаний, рассказываемых нараспев;

в инструментальной музыке определение на слух музыкальных интонаций речитативного характера; создание иллюстраций к прослушанным музыкальным и литературным произведениям; вариативно: знакомство с эпосом народов России (по выбору учителя: отдельные сказания или примеры из эпоса народов России, например, якутского Олонхо, карело-финской Калевалы, калмыцкого Джангара, Нартского эпоса); просмотр фильмов, мультфильмов, созданных на основе былин, сказаний; речитативная импровизация – чтение нараспев фрагмента сказки, былины.

#### Жанры музыкального фольклора

Содержание: Фольклорные жанры, общие для всех народов: лирические, трудовые, колыбельные песни, танцы и пляски. Традиционные музыкальные инструменты.

Виды деятельности обучающихся: различение на слух контрастных по характеру фольклорных жанров: колыбельная, трудовая, лирическая, плясовая;

определение, характеристика типичных элементов музыкального языка (темп, ритм, мелодия, динамика), состава исполнителей; определение тембра музыкальных инструментов, отнесение к одной из групп (духовые, ударные, струнные); разучивание, исполнение песен

разных жанров, относящихся к фольклору разных народов Российской Федерации; импровизации, сочинение к ним ритмических аккомпанементов (звучащими жестами, на ударных инструментах); вариативно: исполнение на клавишных или духовых инструментах (свирель) мелодий народных песен, прослеживание мелодии по нотной записи.

#### Народные праздники

Содержание: Обряды, игры, хороводы, праздничная символика – на примере одного или нескольких народных праздников (по выбору учителя внимание обучающихся может быть сосредоточено на русских традиционных народных праздниках (Рождество, Осенины, Масленица, Троица) и (или) праздниках других народов России (Сабантуй, Байрам, Навруз, Ысыях).

Виды деятельности обучающихся: знакомство с праздничными обычаями, обрядами, бытовавшими ранее и сохранившимися сегодня у различных народностей Российской Федерации; разучивание песен, реконструкция фрагмента обряда, участие в коллективной традиционной игре (по выбору учителя могут быть освоены традиционные игры территориально близких или, наоборот, далёких регионов Российской Федерации); вариативно: просмотр фильма (мультфильма), рассказывающего о символике фольклорного праздника; посещение театра, театрализованного представления; участие в народных гуляньях на улицах родного города, посёлка.

#### Первые артисты, народный театр

Содержание: Скоморохи. Ярмарочный балаган. Вертеп.

Виды деятельности обучающихся: чтение учебных, справочных текстов по теме; диалог с учителем; разучивание, исполнение скоморошин; вариативно: просмотр фильма (мультфильма), фрагмента музыкального спектакля; творческий проект – театрализованная постановка.

#### Фольклор народов России

Содержание: Музыкальные традиции, особенности народной музыки республик Российской Федерации (по выбору учителя может быть представлена культура 2–3 регионов Российской Федерации). Особое внимание следует уделить как наиболее распространённым чертам, так и уникальным самобытным явлениям, например: тувинское горловое пение, кавказская лезгинка, якутский варган, пентатонные лады в музыке республик Поволжья, Сибири). Жанры, интонации, музыкальные инструменты, музыканты-исполнители. Виды деятельности обучающихся: знакомство с особенностями музыкального фольклора различных народностей Российской Федерации; определение характерных черт, характеристика типичных элементов музыкального языка (ритм, лад, интонации); разучивание песен, танцев, импровизация ритмических аккомпанементов на ударных инструментах; вариативно: исполнение на доступных клавишных или духовых инструментах (свирель) мелодий народных песен, прослеживание мелодии по нотной записи; творческие, исследовательские проекты, школьные фестивали, посвящённые музыкальному творчеству народов России.

#### Фольклор в творчестве профессиональных музыкантов

Содержание: Собиратели фольклора. Народные мелодии в обработке композиторов. Народные жанры, интонации как основа для композиторского творчества.

Виды деятельности обучающихся: диалог с учителем о значении фольклористики; чтение учебных, популярных текстов о собирателях фольклора; слушание музыки, созданной композиторами на основе народных жанров и интонаций; определение приёмов обработки, развития народных мелодий; разучивание, исполнение народных песен в композиторской обработке; сравнение звучания одних и тех же мелодий в народном и композиторском варианте; обсуждение аргументированных оценочных суждений на основе сравнения; вариативно: аналогии с изобразительным искусством – сравнение фотографий подлинных образцов народных промыслов (гжель, хохлома, городецкая роспись) с творчеством современных художников, модельеров, дизайнеров, работающих в соответствующих техниках росписи.

#### Модуль № 2 «Классическая музыка»

Данный модуль является одним из важнейших. Шедевры мировой музыкальной классики составляют золотой фонд музыкальной культуры. Проверенные временем образцы камерных и симфонических сочинений позволяют раскрыть перед обучающимися богатую палитру мыслей и чувств, воплощённую в звуках музыкальным гением великих композиторов, воспитывать их музыкальный вкус на подлинно художественных произведениях.

#### Композитор – исполнитель – слушатель

Содержание: Композитор. Исполнитель. Особенности их деятельности, творчества. Умение слушать музыку. Концерт, концертный зал. Правила поведения в концертном зале. Виды деятельности обучающихся: просмотр видеозаписи концерта; слушание музыки, рассматривание иллюстраций; диалог с учителем по теме занятия; «Я – исполнитель» (игра – имитация исполнительских движений), игра «Я – композитор» (сочинение небольших попевок, мелодических фраз); освоение правил поведения на концерте; вариативно: «Как на концерте» – выступление учителя или одноклассника, обучающегося в музыкальной школе, с исполнением краткого музыкального произведения; посещение концерта классической музыки.

#### Композиторы – детям

Содержание: Детская музыка П.И. Чайковского, С.С. Прокофьева, Д.Б. Кабалевского и других композиторов. Понятие жанра. Песня, танец, марш. Виды деятельности обучающихся: слушание музыки, определение основного характера, музыкально-выразительных средств, использованных композитором; подбор эпитетов, иллюстраций к музыке; определение жанра; музыкальная викторина; вариативно: вокализация, исполнение мелодий инструментальных пьес со словами; разучивание, исполнение песен; сочинение ритмических аккомпанементов (с помощью звучащих жестов или ударных и шумовых инструментов) к пьесам маршевого и танцевального характера.

#### Оркестр

Содержание: Оркестр – большой коллектив музыкантов. Дирижёр, партитура, репетиция. Жанр концерта – музыкальное соревнование солиста с оркестром.

Виды деятельности обучающихся: слушание музыки в исполнении оркестра; просмотр видеозаписи; диалог с учителем о роли дирижёра, «Я – дирижёр» – игра-имитация дирижёрских жестов во время звучания музыки; разучивание и исполнение песен соответствующей тематики; вариативно: знакомство с принципом расположения партий в

партитуре; работа по группам – сочинение своего варианта ритмической партитуры.

#### Музыкальные инструменты. Фортепиано

Содержание: Рояль и пианино. История изобретения фортепиано, «секрет» названия инструмента (форте + пиано). «Предки» и «наследники» фортепиано (клавесин, синтезатор).

Виды деятельности обучающихся: знакомство с многообразием красок фортепиано; слушание фортепианных пьес в исполнении известных пианистов;

«Я – пианист» – игра-имитация исполнительских движений во время звучания музыки; слушание детских пьес на фортепиано в исполнении учителя; демонстрация возможностей инструмента (исполнение одной и той же пьесы тихо и громко, в разных регистрах, разными штрихами); вариативно: посещение концерта фортепианной музыки; разбираем инструмент – наглядная демонстрация внутреннего устройства акустического пианино; «Паспорт инструмента» – исследовательская работа, предполагающая подсчёт параметров (высота, ширина, количество клавиш, педалей).

#### Музыкальные инструменты.

##### Флейта

Содержание: Предки современной флейты. Легенда о нимфе Сиринокс. Музыка для флейты соло, флейты в сопровождении фортепиано, оркестра (например, «Шутка» И.С. Баха, «Мелодия» из оперы «Орфей и Эвридика» К.В. Глюка, «Сиринокс» К. Дебюсси).

Виды деятельности обучающихся: знакомство с внешним видом, устройством и тембрами классических музыкальных инструментов; слушание музыкальных фрагментов в исполнении известных музыкантов-инструменталистов; чтение учебных текстов, сказок и легенд, рассказывающих о музыкальных инструментах, истории их появления.

#### Музыкальные инструменты. Скрипка, виолончель

Содержание: Певучесть тембров струнных смычковых инструментов. Композиторы, сочинявшие скрипичную музыку. Знаменитые исполнители, мастера, изготавливавшие инструменты.

Виды деятельности обучающихся: игра-имитация исполнительских движений во время звучания музыки; музыкальная викторина на знание конкретных произведений и их авторов, определения тембров звучащих инструментов; разучивание, исполнение песен, посвящённых музыкальным инструментам; вариативно: посещение концерта инструментальной музыки; «Паспорт инструмента» – исследовательская работа, предполагающая описание внешнего вида и особенностей звучания инструмента, способов игры на нём.

#### Вокальная музыка

Содержание: Человеческий голос – самый совершенный инструмент. Бережное отношение к своему голосу. Известные певцы. Жанры вокальной музыки: песни, вокализы, романсы, арии из опер. Кантата. Песня, романс, вокализ, кант.

Виды деятельности обучающихся: определение на слух типов человеческих голосов (детские, мужские, женские), тембров голосов профессиональных вокалистов; знакомство с жанрами вокальной музыки; слушание вокальных произведений композиторов-классиков; освоение комплекса дыхательных, артикуляционных упражнений; вокальные упражнения на развитие гибкости голоса, расширения его диапазона; проблемная ситуация: что значит красивое пение; музыкальная викторина на знание вокальных музыкальных произведений и их авторов;

разучивание, исполнение вокальных произведений композиторов-классиков; вариативно: посещение концерта вокальной музыки; школьный конкурс юных вокалистов.

#### Инструментальная музыка

Содержание: Жанры камерной инструментальной музыки: этюд, пьеса. Альбом. Цикл. Сюита. Соната. Квартет.

Виды деятельности обучающихся: знакомство с жанрами камерной инструментальной музыки; слушание произведений композиторов-классиков; определение комплекса выразительных средств; описание своего впечатления от восприятия; музыкальная викторина; вариативно: посещение концерта инструментальной музыки; составление словаря музыкальных жанров.

#### Программная музыка

Содержание: Программное название, известный сюжет, литературный эпиграф.

Виды деятельности обучающихся: слушание произведений программной музыки; обсуждение музыкального образа, музыкальных средств, использованных композитором; вариативно: рисование образов программной музыки; сочинение небольших миниатюр (вокальные или инструментальные импровизации) по заданной программе. Симфоническая музыка

Содержание: Симфонический оркестр. Тембры, группы инструментов. Симфония, симфоническая картина. Виды деятельности обучающихся: знакомство с составом симфонического оркестра, группами инструментов; определение на слух тембров инструментов симфонического оркестра; слушание фрагментов симфонической музыки; «дирижирование» оркестром; музыкальная викторина; вариативно: посещение концерта симфонической музыки; просмотр фильма об устройстве оркестра.

#### Русские композиторы-классики

Содержание: Творчество выдающихся отечественных композиторов. Виды деятельности обучающихся: знакомство с творчеством выдающихся композиторов, отдельными фактами из их биографии; слушание музыки: фрагменты вокальных, инструментальных, симфонических сочинений; круг характерных образов (картины природы, народной жизни, истории); характеристика музыкальных образов, музыкально-выразительных средств; наблюдение за развитием музыки; определение жанра, формы; чтение учебных текстов и художественной литературы биографического характера; вокализация тем инструментальных сочинений; разучивание, исполнение доступных вокальных сочинений; вариативно: посещение концерта; просмотр биографического фильма.

#### Европейские композиторы-классики

Содержание: Творчество выдающихся зарубежных композиторов. Виды деятельности обучающихся: знакомство с творчеством выдающихся композиторов, отдельными фактами из их биографии; слушание музыки: фрагменты вокальных, инструментальных, симфонических сочинений; круг характерных образов (картины природы, народной жизни, истории); характеристика музыкальных образов, музыкально-выразительных средств; наблюдение за развитием музыки; определение жанра, формы; чтение учебных текстов и художественной литературы биографического характера; вокализация тем инструментальных сочинений; разучивание, исполнение доступных вокальных сочинений; вариативно: посещение концерта; просмотр биографического фильма.

### Мастерство исполнителя

Содержание: Творчество выдающихся исполнителей-певцов, инструменталистов, дирижёров. Консерватория, филармония, Конкурс имени П.И. Чайковского. Виды деятельности обучающихся: знакомство с творчеством выдающихся исполнителей классической музыки; изучение программ, афиш консерватории, филармонии; сравнение нескольких интерпретаций одного и того же произведения в исполнении разных музыкантов; беседа на тему «Композитор – исполнитель – слушатель»; вариативно: посещение концерта классической музыки; создание коллекции записей любимого исполнителя

### Модуль № 3 «Музыка в жизни человека»

Главное содержание данного модуля сосредоточено вокруг рефлексивного исследования обучающимися психологической связи музыкального искусства и внутреннего мира человека. Основным результатом его освоения является развитие эмоционального интеллекта обучающихся, расширение спектра переживаемых чувств и их оттенков, осознание собственных душевных движений, способность к сопереживанию как при восприятии произведений искусства, так и в непосредственном общении с другими людьми. Формы бытования музыки, типичный комплекс выразительных средств музыкальных жанров выступают как обобщённые жизненные ситуации, порождающие различные чувства и настроения. Сверхзадача модуля – воспитание чувства прекрасного, пробуждение и развитие эстетических потребностей.

### Красота и вдохновение

Содержание: Стремление человека к красоте. Особое состояние – вдохновение. Музыка – возможность вместе переживать вдохновение, наслаждаться красотой. Музыкальное единство людей – хор, хоровод.

Виды деятельности обучающихся: диалог с учителем о значении красоты и вдохновения в жизни человека; слушание музыки, концентрация на её восприятии, своём внутреннем состоянии; двигательная импровизация под музыку лирического характера «Цветы распускаются под музыку»; выстраивание хорового унисона – вокального и психологического; одновременное взятие и снятие звука, навыки певческого дыхания по руке дирижёра; разучивание, исполнение красивой песни; вариативно: разучивание хоровода

### Музыкальные пейзажи

Содержание: Образы природы в музыке. Настроение музыкальных пейзажей. Чувства человека, любящего природу. Музыка – выражение глубоких чувств, тонких оттенков настроения, которые трудно передать словами. Виды деятельности обучающихся: слушание произведений программной музыки, посвящённой образам природы; подбор эпитетов для описания настроения, характера музыки; сопоставление музыки с произведениями изобразительного искусства; двигательная импровизация, пластическое интонирование; разучивание, одухотворенное исполнение песен о природе, её красоте; вариативно: рисование «услышанных» пейзажей и (или) абстрактная живопись – передача настроения цветом, точками, линиями; игра-импровизация «Угадай моё настроение».

### Музыкальные портреты

Содержание: Музыка, передающая образ человека, его походку, движения, характер, манеру речи. «Портреты», выраженные в музыкальных интонациях.

Виды деятельности обучающихся: слушание произведений вокальной, программной инструментальной музыки, посвящённой образам людей, сказочных персонажей; подбор эпитетов для описания настроения, характера музыки; сопоставление музыки с произведениями изобразительного искусства; двигательная импровизация в образе героя музыкального произведения; разучивание, характерное исполнение песни – портретной зарисовки; вариативно: рисование, лепка героя музыкального произведения; игра-импровизация «Угадай мой характер»; инсценировка – импровизация в жанре кукольного (теневого) театра с помощью кукол, силуэтов.

#### Какой же праздник без музыки?

Содержание: Музыка, создающая настроение праздника. Музыка в цирке, на уличном шествии, спортивном празднике. Виды деятельности обучающихся: диалог с учителем о значении музыки на празднике; слушание произведений торжественного, праздничного характера; «дирижирование» фрагментами произведений; конкурс на лучшего «дирижёра»; разучивание и исполнение тематических песен к ближайшему празднику; проблемная ситуация: почему на праздниках обязательно звучит музыка; вариативно: запись видеооткрытки с музыкальным поздравлением; групповые творческие шуточные двигательные импровизации «Цирковая труппа».

#### Танцы, игры и веселье

Содержание: Музыка – игра звуками. Танец – искусство и радость движения. Примеры популярных танцев.

Виды деятельности обучающихся: слушание, исполнение музыки скерцозного характера; разучивание, исполнение танцевальных движений; танец-игра; рефлексия собственного эмоционального состояния после участия в танцевальных композициях и импровизациях; проблемная ситуация: зачем люди танцуют; ритмическая импровизация в стиле определённого танцевального жанра;

#### Музыка на войне, музыка о войне

Содержание: Военная тема в музыкальном искусстве. Военные песни, марши, интонации, ритмы, тембры (призывная кварта, пунктирный ритм, тембры малого барабана, трубы). Песни Великой Отечественной войны – песни Великой Победы.

Виды деятельности обучающихся: чтение учебных и художественных текстов, посвящённых песням Великой Отечественной войны; слушание, исполнение песен Великой Отечественной войны, знакомство с историей их сочинения и исполнения; обсуждение в классе, ответы на вопросы: какие чувства вызывают песни Великой Победы, почему? Как музыка, песни помогали российскому народу одержать победу в Великой Отечественной войне?

#### Главный музыкальный символ

Содержание: Гимн России – главный музыкальный символ нашей страны. Традиции исполнения Гимна России. Другие гимны. Виды деятельности обучающихся: разучивание, исполнение Гимна Российской Федерации; знакомство с историей создания, правилами исполнения; просмотр видеозаписей парада, церемонии награждения спортсменов; чувство гордости, понятия достоинства и чести; обсуждение этических вопросов, связанных с государственными символами страны; разучивание, исполнение Гимна своей республики, города, школы.

### Искусство времени

Содержание: Музыка – временное искусство. Погружение в поток музыкального звучания. Музыкальные образы движения, изменения и развития. Виды деятельности обучающихся: слушание, исполнение музыкальных произведений, передающих образ непрерывного движения; наблюдение за своими телесными реакциями (дыхание, пульс, мышечный тонус) при восприятии музыки; проблемная ситуация: как музыка воздействует на человека; вариативно: программная ритмическая или инструментальная импровизация «Поезд», «Космический корабль».

Модуль № 4 «Музыка народов мира»

Данный модуль является продолжением и дополнением модуля «Народная музыка России». «Между музыкой моего народа и музыкой других народов нет непреходимых границ» – тезис, выдвинутый Д.Б. Кабалевским во второй половине XX века, остаётся по-прежнему актуальным. Интонационная и жанровая близость фольклора разных народов.

Певец своего народа

Содержание: Интонации народной музыки в творчестве зарубежных композиторов – ярких представителей национального музыкального стиля своей страны.

Виды деятельности обучающихся: знакомство с творчеством композиторов; сравнение их сочинений с народной музыкой; определение формы, принципа развития фольклорного музыкального материала; вокализация наиболее ярких тем инструментальных сочинений; разучивание, исполнение доступных вокальных сочинений; вариативно: исполнение на клавишных или духовых инструментах композиторских мелодий, прослеживание их по нотной записи; творческие, исследовательские проекты, посвящённые выдающимся композиторам.

### Музыка стран ближнего зарубежья

Содержание: Фольклор и музыкальные традиции стран ближнего зарубежья (песни, танцы, обычаи, музыкальные инструменты). Музыкальные традиции и праздники, народные инструменты и жанры. Славянские музыкальные традиции. Кавказские мелодии и ритмы. Композиторы и музыканты-исполнители стран ближнего зарубежья. Близость музыкальной культуры этих стран с российскими республиками.

Виды деятельности обучающихся:

знакомство с особенностями музыкального фольклора народов других стран; определение характерных черт, типичных элементов музыкального языка (ритм, лад, интонации); знакомство с внешним видом, особенностями исполнения и звучания народных инструментов; определение на слух тембров инструментов; классификация на группы духовых, ударных, струнных; музыкальная викторина на знание тембров народных инструментов; двигательная игра – импровизация-подражание игре на музыкальных инструментах; сравнение интонаций, жанров, ладов, инструментов других народов с фольклорными элементами народов России; разучивание и исполнение песен, танцев, сочинение, импровизация ритмических аккомпанементов к ним (с помощью звучащих жестов или на ударных инструментах);



вариативно: исполнение на клавишных или духовых инструментах народных мелодий, прослеживание их по нотной записи; творческие, исследовательские проекты, школьные фестивали, посвящённые музыкальной культуре народов мира.

#### Музыка стран дальнего зарубежья

Содержание: Музыка народов Европы. Танцевальный и песенный фольклор европейских народов. Канон. Странствующие музыканты. Карнавал. Музыка Испании и Латинской Америки. Фламенко. Искусство игры на гитаре, кастаньеты, латиноамериканские ударные инструменты. Танцевальные жанры (по выбору учителя могут быть представлены болеро, фанданго, хота, танго, самба, румба, ча-ча-ча, сальса, босса-нова и другие). Смещение традиций и культур в музыке Северной Америки. Музыка Японии и Китая. Древние истоки музыкальной культуры стран Юго-Восточной Азии. Императорские церемонии, музыкальные инструменты. Пентатоника.

#### Музыка Средней Азии. Музыкальные традиции и праздники, народные инструменты и современные исполнители Казахстана, Киргизии, и других стран региона.

Виды деятельности обучающихся:

знакомство с особенностями музыкального фольклора народов других стран; определение характерных черт, типичных элементов музыкального языка (ритм, лад, интонации); знакомство с внешним видом, особенностями исполнения и звучания народных инструментов; определение на слух тембров инструментов; классификация на группы духовых, ударных, струнных; музыкальная викторина на знание тембров народных инструментов; двигательная игра – импровизация-подражание игре на музыкальных инструментах; сравнение интонаций, жанров, ладов, инструментов других народов с фольклорными элементами народов России; разучивание и исполнение песен, танцев, сочинение, импровизация ритмических аккомпанементов к ним (с помощью звучащих жестов или на ударных инструментах); вариативно: исполнение на клавишных или духовых инструментах народных мелодий, прослеживание их по нотной записи; творческие, исследовательские проекты, школьные фестивали, посвящённые музыкальной культуре народов мира.

#### Диалог культур

Содержание: Образы, интонации фольклора других народов и стран в музыке отечественных и зарубежных композиторов (в том числе образы других культур в музыке русских композиторов и русские музыкальные цитаты в творчестве зарубежных композиторов).

Виды деятельности обучающихся: знакомство с творчеством композиторов; сравнение их сочинений с народной музыкой; определение формы, принципа развития фольклорного музыкального материала; вокализация наиболее ярких тем инструментальных сочинений; разучивание, исполнение доступных вокальных сочинений; вариативно: исполнение на клавишных или духовых инструментах композиторских мелодий, прослеживание их по нотной записи; творческие, исследовательские проекты, посвящённые выдающимся композиторам.

#### Модуль № 5 «Духовная музыка»

Музыкальная культура России на протяжении нескольких столетий была представлена тремя главными направлениями – музыкой народной, духовной и светской. В рамках религиозной культуры были созданы подлинные шедевры музыкального искусства. Изучение данного

модуля поддерживает баланс, позволяет в рамках календарно-тематического планирования представить обучающимся максимально широкую сферу бытования музыкального искусства. Однако знакомство с отдельными произведениями, шедеврами духовной музыки возможно и в рамках изучения других модулей.

#### Звучание храма

Содержание: Колокола. Колокольные звоны (благовест, трезвон и другие). Звонарские приговорки. Колокольность в музыке русских композиторов.

Виды деятельности обучающихся: обобщение жизненного опыта, связанного со звучанием колоколов; диалог с учителем о традициях изготовления колоколов, значении колокольного звона; знакомство с видами колокольных звонов; слушание музыки русских композиторов с ярко выраженным изобразительным элементом колокольности (по выбору учителя могут звучать фрагменты из музыкальных произведений М.П. Мусоргского, П.И. Чайковского, М.И. Глинки, С.В. Рахманинова и другие); выявление, обсуждение характера, выразительных средств, использованных композитором; двигательная импровизация – имитация движений звонаря на колокольне; ритмические и артикуляционные упражнения на основе звонарских приговорок; вариативно: просмотр документального фильма о колоколах; сочинение, исполнение на фортепиано, синтезаторе или металлофонах композиции (импровизации), имитирующей звучание колоколов.

#### Песни верующих

Содержание: Молитва, хорал, песнопение, духовный стих. Образы духовной музыки в творчестве композиторов-классиков. Виды деятельности обучающихся: слушание, разучивание, исполнение вокальных произведений религиозного содержания; диалог с учителем о характере музыки, манере исполнения, выразительных средствах; знакомство с произведениями светской музыки, в которых воплощены молитвенные интонации, используется хоральный склад звучания; вариативно: просмотр документального фильма о значении молитвы; рисование по мотивам прослушанных музыкальных произведений.

#### Инструментальная музыка в церкви

Содержание: Орган и его роль в богослужении. Творчество И.С. Баха.

Виды деятельности обучающихся: чтение учебных и художественных текстов, посвящённых истории создания, устройству органа, его роли в католическом и протестантском богослужении; ответы на вопросы учителя; слушание органной музыки И.С. Баха; описание впечатления от восприятия, характеристика музыкально-выразительных средств; игровая имитация особенностей игры на органе (во время слушания); звуковое исследование – исполнение (учителем) на синтезаторе знакомых музыкальных произведений тембром органа; наблюдение за трансформацией музыкального образа; вариативно: посещение концерта органной музыки; рассматривание иллюстраций, изображений органа; проблемная ситуация – выдвижение гипотез о принципах работы этого музыкального инструмента; просмотр познавательного фильма об органе; литературное, художественное творчество на основе музыкальных впечатлений от восприятия органной музыки.

#### Искусство Русской православной церкви

Содержание: Музыка в православном храме. Традиции исполнения, жанры (тропарь, стихира, величание и другие). Музыка и живопись, посвящённые святым. Образы Христа, Богородицы. Виды деятельности обучающихся: разучивание, исполнение вокальных произведений

религиозной тематики, сравнение церковных мелодий и народных песен, мелодий светской музыки; прослеживание исполняемых мелодий по нотной записи; анализ типа мелодического движения, особенностей ритма, темпа, динамики; сопоставление произведений музыки и живописи, посвящённых святым, Христу, Богородице; вариативно: посещение храма; поиск в Интернете информации о Крещении Руси, святых, об иконах.

#### Религиозные праздники

Содержание: Праздничная служба, вокальная (в том числе хоровая) музыка религиозного содержания (по выбору: на религиозных праздниках той конфессии, которая наиболее почитаема в данном регионе Российской Федерации. В рамках православной традиции возможно рассмотрение традиционных праздников с точки зрения, как религиозной символики, так и фольклорных традиций (например: Рождество, Троица, Пасха). Рекомендуется знакомство с фрагментами литургической музыки русских композиторов-классиков (С.В. Рахманинов, П.И. Чайковский и других композиторов). Виды деятельности обучающихся: слушание музыкальных фрагментов праздничных богослужений, определение характера музыки, её религиозного содержания; разучивание (с опорой на нотный текст), исполнение доступных вокальных произведений духовной музыки; вариативно: просмотр фильма, посвящённого религиозным праздникам; посещение концерта духовной музыки; исследовательские проекты, посвящённые музыке религиозных праздников.

#### Модуль № 6 «Музыка театра и кино»

Модуль «Музыка театра и кино» тесно переплетается с модулем «Классическая музыка», может стыковаться по ряду произведений с модулями «Современная музыка» (мюзикл), «Музыка в жизни человека» (музыкальные портреты). Для данного модуля особенно актуально сочетание различных видов урочной и внеурочной деятельности, таких как театрализованные постановки силами обучающихся, посещение музыкальных театров, коллективный просмотр фильмов.

#### Музыкальная сказка на сцене, на экране

Содержание: Характеры персонажей, отражённые в музыке. Тембр голоса. Соло. Хор, ансамбль.

Виды деятельности обучающихся: видеопросмотр музыкальной сказки; обсуждение музыкально-выразительных средств, передающих повороты сюжета, характеры героев; игра-викторина «Угадай по голосу»; разучивание, исполнение отдельных номеров из детской оперы, музыкальной сказки; вариативно: постановка детской музыкальной сказки, спектакль для родителей; творческий проект «Озвучиваем мультфильм».

#### Театр оперы и балета

Содержание: Особенности музыкальных спектаклей. Балет. Опера. Солисты, хор, оркестр, дирижёр в музыкальном спектакле. Виды деятельности обучающихся: знакомство со знаменитыми музыкальными театрами; просмотр фрагментов музыкальных спектаклей с комментариями учителя; определение особенностей балетного и оперного спектакля; тесты или кроссворды на освоение специальных терминов; танцевальная импровизация под музыку фрагмента балета; разучивание и исполнение доступного фрагмента, обработки песни (хора из оперы); «игра в дирижёра» – двигательная импровизация во время слушания оркестрового фрагмента музыкального спектакля; вариативно: посещение спектакля или экскурсия в

местный музыкальный театр; виртуальная экскурсия по Большому театру; рисование по мотивам музыкального спектакля, создание афиши.

#### Балет. Хореография – искусство танца

Содержание: Сольные номера и массовые сцены балетного спектакля. Фрагменты, отдельные номера из балетов отечественных композиторов (например, балеты П.И. Чайковского, С.С. Прокофьева, А.И. Хачатуряна, В.А. Гаврилина, Р.К. Щедрина). Виды деятельности обучающихся: просмотр и обсуждение видеозаписей – знакомство с несколькими яркими сольными номерами и сценами из балетов русских композиторов; музыкальная викторина на знание балетной музыки; вариативно: пропевание и исполнение ритмической партитуры – аккомпанемента к фрагменту балетной музыки; посещение балетного спектакля или просмотр фильма-балета; Опера. Главные герои и номера оперного спектакля

Содержание: Ария, хор, сцена, увертюра – оркестровое вступление. Отдельные номера из опер русских и зарубежных композиторов (по выбору учителя могут быть представлены фрагменты из опер Н.А. Римского -Корсакова («Садко», «Сказка о царе Салтане», «Снегурочка»), М.И. Глинки («Руслан и Людмила»), К.В. Глюка («Орфей и Эвридика»), Дж. Верди и других композиторов).

Виды деятельности обучающихся: слушание фрагментов опер; определение характера музыки сольной партии, роли и выразительных средств оркестрового сопровождения; знакомство с тембрами голосов оперных певцов; освоение терминологии; звучащие тесты и кроссворды на проверку знаний; разучивание, исполнение песни, хора из оперы; рисование героев, сцен из опер; вариативно: просмотр фильма-оперы; постановка детской оперы.

#### Сюжет музыкального спектакля

Содержание: Либретто. Развитие музыки в соответствии с сюжетом. Действия и сцены в опере и балете. Контрастные образы, лейтмотивы. Виды деятельности обучающихся: знакомство с либретто, структурой музыкального спектакля; рисунок обложки для либретто опер и балетов; анализ выразительных средств, создающих образы главных героев, противоборствующих сторон; наблюдение за музыкальным развитием, характеристика приёмов, использованных композитором; вокализация, пропевание музыкальных тем, пластическое интонирование оркестровых фрагментов; музыкальная викторина на знание музыки; звучащие и терминологические тесты; вариативно: создание любительского видеофильма на основе выбранного либретто; просмотр фильма-оперы или фильма-балета.

#### Оперетта, мюзикл

Содержание: История возникновения и особенности жанра. Отдельные номера из оперетт И. Штрауса, И. Кальмана и др. Виды деятельности обучающихся: знакомство с жанрами оперетты, мюзикла; слушание фрагментов из оперетт, анализ характерных особенностей жанра; разучивание, исполнение отдельных номеров из популярных музыкальных спектаклей; сравнение разных постановок одного и того же мюзикла; вариативно: посещение музыкального театра: спектакль в жанре оперетты или мюзикла; постановка фрагментов, сцен из мюзикла – спектакль для родителей.

#### Кто создаёт музыкальный спектакль?

Содержание: Профессии музыкального театра: дирижёр, режиссёр, оперные певцы, балерины и танцовщики, художники и другие.

Виды деятельности обучающихся: диалог с учителем по поводу синкретичного характера музыкального спектакля; знакомство с миром театральных профессий, творчеством театральных режиссёров, художников; просмотр фрагментов одного и того же спектакля в разных постановках; обсуждение различий в оформлении, режиссуре; создание эскизов костюмов и декораций к одному из изученных музыкальных спектаклей; вариативно: виртуальный квест по музыкальному театру.

#### Патриотическая и народная тема в театре и кино

Содержание: История создания, значение музыкально-сценических и экранных произведений, посвящённых нашему народу, его истории, теме служения Отечеству. Фрагменты, отдельные номера из опер, балетов, музыки к фильмам (например, опера «Иван Сусанин» М.И. Глинки, опера «Война и мир», музыка к кинофильму «Александр Невский» С.С. Прокофьева, оперы «Борис Годунов» и другие произведения). Виды деятельности обучающихся: чтение учебных и популярных текстов об истории создания патриотических опер, фильмов, о творческих поисках композиторов, создававших к ним музыку; диалог с учителем; просмотр фрагментов крупных сценических произведений, фильмов; обсуждение характера героев и событий; проблемная ситуация: зачем нужна серьёзная музыка; разучивание, исполнение песен о Родине, нашей стране, исторических событиях и подвигах героев; вариативно: посещение театра (кинотеатра) – просмотр спектакля (фильма) патриотического содержания; участие в концерте, фестивале, конференции патриотической тематики.

#### Модуль № 7 «Современная музыкальная культура»

Наряду с важнейшими сферами музыкальной культуры (музыка народная, духовная и светская), сформировавшимися в прошлые столетия, правомерно выделить в отдельный пласт современную музыку. Объективной сложностью в данном случае является вычленение явлений, персоналий и произведений, действительно достойных внимания, тех, которые не забудутся через несколько лет как случайное веяние моды. В понятие «современная музыка» входит широкий круг явлений (от академического авангарда до фри-джаза, от эмбиента до рэпа), для восприятия которых требуется специфический и разнообразный музыкальный опыт. Поэтому на уровне начального общего образования необходимо заложить основы для последующего развития в данном направлении. Помимо указанных в модуле тематических блоков, существенным вкладом в такую подготовку является разучивание и исполнение песен современных композиторов, написанных современным музыкальным языком. При этом необходимо удерживать баланс между современностью песни и её доступностью детскому восприятию, соблюдать критерии отбора материала с учётом требований художественного вкуса, эстетичного вокально-хорового звучания.

#### Современные обработки классической музыки

Содержание: Понятие обработки, творчество современных композиторов исполнителей, обрабатывающих классическую музыку. Проблемная ситуация: зачем музыканты делают обработки классики?

Виды деятельности обучающихся: различение музыки классической и её современной обработки; слушание обработок классической музыки, сравнение их с оригиналом; обсуждение комплекса выразительных средств, наблюдение за изменением характера музыки; вокальное исполнение классических тем в сопровождении современного ритмизованного аккомпанемента;

Джаз Содержание: Особенности джаза: импровизационность, ритм. Музыкальные инструменты джаза, особые приёмы игры на них. Творчество джазовых музыкантов (по выбору учителя могут быть представлены примеры творчества всемирно известных джазовых). Виды деятельности обучающихся:

знакомство с творчеством джазовых музыкантов; узнавание, различение на слух джазовых композиций в отличие от других музыкальных стилей и направлений;

определение на слух тембров музыкальных инструментов, исполняющих джазовую композицию; вариативно: разучивание, исполнение песен в джазовых ритмах; сочинение, импровизация ритмического аккомпанемента с джазовым ритмом, синкопами; составление плейлиста, коллекции записей джазовых музыкантов.

#### Исполнители современной музыки

Содержание: Творчество одного или нескольких исполнителей современной музыки, популярных у молодёжи. Виды деятельности обучающихся: просмотр видеоклипов современных исполнителей; сравнение их композиций с другими направлениями и стилями (классикой, духовной, народной музыкой); вариативно: составление плейлиста, коллекции записей современной музыки для друзей других обучающихся (для проведения совместного досуга); съёмка собственного видеоклипа на музыку одной из современных популярных композиций.

#### Электронные музыкальные инструменты

Содержание: Современные «двойники» классических музыкальных инструментов: синтезатор, электронная скрипка, гитара, барабаны. Виртуальные музыкальные инструменты в компьютерных программах.

Виды деятельности обучающихся: слушание музыкальных композиций в исполнении на электронных музыкальных инструментах; сравнение их звучания с акустическими инструментами, обсуждение результатов сравнения; подбор электронных тембров для создания музыки к фантастическому фильму; вариативно: посещение музыкального магазина (отдел электронных музыкальных инструментов); просмотр фильма об электронных музыкальных инструментах; создание электронной композиции в компьютерных программах с готовыми семплами (например, Garage Band).

#### Модуль № 8 «Музыкальная грамота»

Данный модуль является вспомогательным и не может изучаться в отрыве от других модулей. Освоение музыкальной грамоты не является самоцелью и всегда подчиняется задачам освоения исполнительского, в первую очередь певческого репертуара, а также задачам воспитания грамотного слушателя. Распределение ключевых тем модуля в рамках календарно-тематического планирования возможно по арочному принципу либо на регулярной основе по 5–10 минут на каждом уроке. Новые понятия и навыки после их освоения не исключаются из учебной деятельности, а используются в качестве актуального знания, практического багажа при организации работы над следующим музыкальным материалом.

#### Весь мир звучит

Содержание: Звуки музыкальные и шумовые. Свойства звука: высота, громкость, длительность, тембр. Виды деятельности обучающихся: знакомство со звуками

музыкальными и шумовыми; различение, определение на слух звуков различного качества; игра – подражание звукам и голосам природы с использованием шумовых музыкальных инструментов, вокальной импровизации; артикуляционные упражнения, разучивание и исполнение попевок и песен с использованием звукоподражательных элементов, шумовых звуков.

#### Звукоряд

Содержание: Нотный стан, скрипичный ключ. Ноты первой октавы.

Виды деятельности обучающихся: знакомство с элементами нотной записи;

различение по нотной записи, определение на слух звукоряда в отличие от других последовательностей звуков; пение с названием нот, игра на металлофоне звукоряда от ноты «до»; разучивание и исполнение вокальных упражнений, песен, построенных на элементах звукоряда.

#### Интонация

Содержание: Выразительные и изобразительные интонации.

Виды деятельности обучающихся: определение на слух, прослеживание по нотной записи кратких интонаций изобразительного (ку-ку, тик-так и другие) и выразительного (просьба, призыв и другие) характера; разучивание, исполнение попевок, вокальных упражнений, песен, вокальные и инструментальные импровизации на основе данных интонаций; слушание фрагментов музыкальных произведений, включающих примеры изобразительных интонаций.

#### Ритм

Содержание: Звуки длинные и короткие (восьмые и четвертные длительности), такт, тактовая черта.

Виды деятельности обучающихся: определение на слух, прослеживание по нотной записи ритмических рисунков, состоящих из различных длительностей и пауз; исполнение, импровизация с помощью звучащих жестов (хлопки, шлепки, притопы) и (или) ударных инструментов простых ритмов; игра «Ритмическое эхо», прохлопывание ритма по ритмическим карточкам, проговаривание с использованием ритмослогов; разучивание, исполнение на ударных инструментах ритмической партитуры; слушание музыкальных произведений с ярко выраженным ритмическим рисунком, воспроизведение данного ритма по памяти (хлопками);

#### Ритмический рисунок

Содержание: Длительности половинная, целая, шестнадцатые. Паузы. Ритмические рисунки. Ритмическая партитура.

Виды деятельности обучающихся: определение на слух, прослеживание по нотной записи ритмических рисунков, состоящих из различных длительностей и пауз; исполнение, импровизация с помощью звучащих жестов (хлопки, шлепки, притопы) и (или) ударных инструментов простых ритмов; игра «Ритмическое эхо», прохлопывание ритма по ритмическим карточкам, проговаривание с использованием ритмослогов; разучивание, исполнение на ударных инструментах ритмической партитуры; слушание музыкальных произведений с ярко выраженным ритмическим рисунком, воспроизведение данного ритма по памяти (хлопками);

## Размер

Содержание: Равномерная пульсация. Сильные и слабые доли. Размеры 2/4, 3/4, 4/4.

Виды деятельности обучающихся: ритмические упражнения на ровную пульсацию, выделение сильных долей в размерах 2/4, 3/4, 4/4 (звучащими жестами или на ударных инструментах); определение на слух, по нотной записи размеров 2/4, 3/4, 4/4; исполнение вокальных упражнений, песен в размерах 2/4, 3/4, 4/4 с хлопками-акцентами на сильную долю, элементарными дирижёрскими жестами; слушание музыкальных произведений с ярко выраженным музыкальным размером, танцевальные, двигательные импровизации под музыку; вариативно: исполнение на клавишных или духовых инструментах попевок, мелодий в размерах 2/4, 3/4, 4/4; вокальная и инструментальная импровизация в заданном размере.

## Музыкальный язык

Содержание: Темп, тембр. Динамика (форте, пиано, крещендо, диминуэндо). Штрихи (стакато, легато, акцент). Виды деятельности обучающихся: знакомство с элементами музыкального языка, специальными терминами, их обозначением в нотной записи; определение изученных элементов на слух при восприятии музыкальных произведений; наблюдение за изменением музыкального образа при изменении элементов музыкального языка (как меняется характер музыки при изменении темпа, динамики, штрихов); исполнение вокальных и ритмических упражнений, песен с ярко выраженными динамическими, темповыми, штриховыми красками; использование элементов музыкального языка для создания определённого образа, настроения в вокальных и инструментальных импровизациях; вариативно: исполнение на клавишных или духовых инструментах попевок, мелодий с ярко выраженными динамическими, темповыми, штриховыми красками; исполнительская интерпретация на основе их изменения. Составление музыкального словаря. Высота звуков

Содержание: Регистры. Ноты певческого диапазона. Расположение нот на клавиатуре. Знаки альтерации (диезы, бемоли, бекары). Виды деятельности обучающихся: освоение понятий «выше-ниже»; определение на слух принадлежности звуков к одному из регистров; прослеживание по нотной записи отдельных мотивов, фрагментов знакомых песен, вычленение знакомых нот, знаков альтерации; наблюдение за изменением музыкального образа при изменении регистра; вариативно: исполнение на клавишных или духовых инструментах попевок, кратких мелодий по нотам; выполнение упражнений на виртуальной клавиатуре.

## Мелодия

Содержание: Мотив, музыкальная фраза. Поступенное, плавное движение мелодии, скачки. Мелодический рисунок. Виды деятельности обучающихся: определение на слух, прослеживание по нотной записи мелодических рисунков с поступенным, плавным движением, скачками, остановками; исполнение, импровизация (вокальная или на звуковысотных музыкальных инструментах) различных мелодических рисунков; вариативно: нахождение по нотам границ музыкальной фразы, мотива; обнаружение повторяющихся и неповторяющихся мотивов, музыкальных фраз, похожих друг на друга; исполнение на духовых, клавишных инструментах или виртуальной клавиатуре попевок, кратких мелодий по нотам.



### Сопровождение

Содержание: Аккомпанемент. Оstinato. Вступление, заключение, проигрыш.

Виды деятельности обучающихся: определение на слух, прослеживание по нотной записи главного голоса и сопровождения; различение, характеристика мелодических и ритмических особенностей главного голоса и сопровождения; показ рукой линии движения главного голоса и аккомпанемента; различение простейших элементов музыкальной формы: вступление, заключение, проигрыш; составление наглядной графической схемы; импровизация ритмического аккомпанемента к знакомой песне (звучащими жестами или на ударных инструментах); вариативно: исполнение простейшего сопровождения к знакомой мелодии на клавишных или духовых инструментах.

### Песня

Содержание: Куплетная форма. Запев, припев. Виды деятельности обучающихся знакомство со строением куплетной формы; составление наглядной буквенной или графической схемы куплетной формы; исполнение песен, написанных в куплетной форме; различение куплетной формы при слушании незнакомых музыкальных произведений; вариативно: импровизация, сочинение новых куплетов к знакомой песне.

### Лад

Содержание: Понятие лада. Семиступенные лады мажор и минор. Краска звучания. Ступеневый состав. Виды деятельности обучающихся: определение на слух ладового наклонения музыки; игра «Солнышко – туча»; наблюдение за изменением музыкального образа при изменении лада; распевания, вокальные упражнения, построенные на чередовании мажора и минора; исполнение песен с ярко выраженной ладовой окраской; вариативно: импровизация, сочинение в заданном ладу; чтение сказок о нотах и музыкальных ладах.

### Пентатоника

Содержание: Пентатоника – пятиступенный лад, распространённый у многих народов. Виды деятельности обучающихся: слушание инструментальных произведений, исполнение песен, написанных в пентатонике

### Ноты в разных октавах

Содержание: Ноты второй и малой октавы. Басовый ключ. Виды деятельности обучающихся: знакомство с нотной записью во второй и малой октаве; прослеживание по нотам небольших мелодий в соответствующем диапазоне; сравнение одной и той же мелодии, записанной в разных октавах; определение на слух, в какой октаве звучит музыкальный фрагмент; вариативно: исполнение на духовых, клавишных инструментах или виртуальной клавиатуре попевок, кратких мелодий по нотам.

### Дополнительные обозначения в нотах

Содержание: Реприза, фермата, вольта, украшения (трели, форшлагги).

Виды деятельности обучающихся: знакомство с дополнительными элементами нотной записи; исполнение песен, попевок, в которых присутствуют данные элементы.

### Ритмические рисунки в размере 6/8

Содержание: Размер 6/8. Нота с точкой. Шестнадцатые. Пунктирный ритм.

Виды деятельности обучающихся: определение на слух, прослеживание по нотной записи ритмических рисунков в размере 6/8; исполнение, импровизация с помощью звучащих жестов (хлопки, шлепки, притопы) и (или) ударных инструментов; игра «Ритмическое эхо», прохлопывание ритма по ритмическим карточкам, проговаривание ритмослогами; разучивание, исполнение на ударных инструментах ритмической партитуры; слушание музыкальных произведений с ярко выраженным ритмическим рисунком, воспроизведение данного ритма по памяти (хлопками); вариативно: исполнение на клавишных или духовых инструментах попевок, мелодий и аккомпанементов в размере 6/8.

#### Тональность. Гамма

Содержание: Тоника, тональность. Знаки при ключе. Мажорные и минорные тональности (до 2–3 знаков при ключе).

Виды деятельности обучающихся: определение на слух устойчивых звуков; игра «устой – неустой»; пение упражнений – гамм с названием нот, прослеживание по нотам; освоение понятия «тоника»; упражнение на допевание неполной музыкальной фразы до тоники «Закончи музыкальную фразу»; вариативно: импровизация в заданной тональности.

#### Интервалы

Содержание: Понятие музыкального интервала. Тон, полутон. Консонансы: терция, кварта, квинта, секста, октава. Диссонансы: секунда, септима.

Виды деятельности обучающихся: освоение понятия «интервал»; анализ ступенечного состава мажорной и минорной гаммы (тон-полутон); различение на слух диссонансов и консонансов, параллельного движения двух голосов в октаву, терцию, сексту; подбор эпитетов для определения краски звучания различных интервалов; разучивание, исполнение попевок и песен с ярко выраженной характерной интерваликой в мелодическом движении; элементы двухголосия; вариативно: досочинение к простой мелодии подголоска, повторяющего основной голос в терцию, октаву; сочинение аккомпанемента на основе движения квинтами, октавами.

#### Гармония

Содержание: Аккорд. Трезвучие мажорное и минорное. Понятие фактуры. Фактуры аккомпанемента бас-аккорд, аккордовая, арпеджио. Виды деятельности обучающихся: различение на слух интервалов и аккордов; различение на слух мажорных и минорных аккордов; разучивание, исполнение попевок и песен с мелодическим движением по звукам аккордов; вокальные упражнения с элементами трёхголосия; определение на слух типа фактуры аккомпанемента исполняемых песен, прослушанных инструментальных произведений; вариативно: сочинение аккордового аккомпанемента к мелодии песни.

#### Музыкальная форма

Содержание: Контраст и повтор как принципы строения музыкального произведения. Двухчастная, трёхчастная и трёхчастная репризная форма. Рондо: рефрен и эпизоды. Виды деятельности обучающихся: знакомство со строением музыкального произведения, понятиями двухчастной и трёхчастной формы, рондо; слушание произведений: определение формы их строения на слух; составление наглядной буквенной или графической схемы; исполнение песен, написанных в двухчастной или трёхчастной форме; вариативно: коллективная импровизация в форме рондо, трёхчастной репризной форме; создание художественных композиций (рисунок, аппликация) по законам музыкальной формы.

## Вариации

Содержание: Варьирование как принцип развития. Тема. Вариации. Виды деятельности обучающихся: слушание произведений, сочинённых в форме вариаций; наблюдение за развитием, изменением основной темы; составление наглядной буквенной или графической схемы; исполнение ритмической партитуры, построенной по принципу вариаций; вариативно: коллективная импровизация в форме вариаций.

## **ПЛАНИРУЕМЫЕ РЕЗУЛЬТАТЫ ОСВОЕНИЯ ПРОГРАММЫ ПО МУЗЫКЕ НА УРОВНЕ НАЧАЛЬНОГО ОБЩЕГО ОБРАЗОВАНИЯ**

### **ЛИЧНОСТНЫЕ РЕЗУЛЬТАТЫ**

В результате изучения музыки на уровне начального общего образования у обучающегося будут сформированы следующие личностные результаты:

#### **в области гражданско-патриотического воспитания:**

осознание российской гражданской идентичности; знание Гимна России и традиций его исполнения, уважение музыкальных символов и традиций республик Российской Федерации; проявление интереса к освоению музыкальных традиций своего края, музыкальной культуры народов России; уважение к достижениям отечественных мастеров культуры; стремление участвовать в творческой жизни своей школы, города, республики.

#### **в области духовно-нравственного воспитания:**

признание индивидуальности каждого человека; проявление сопереживания, уважения и доброжелательности; готовность придерживаться принципов взаимопомощи и творческого сотрудничества в процессе непосредственной музыкальной и учебной деятельности.

#### **в области эстетического воспитания:**

восприимчивость к различным видам искусства, музыкальным традициям и творчеству своего и других народов; умение видеть прекрасное в жизни, наслаждаться красотой; стремление к самовыражению в разных видах искусства.

#### **в области научного познания:**

первоначальные представления о единстве и особенностях художественной и научной картины мира; познавательные интересы, активность, инициативность, любознательность и самостоятельность в познании.

#### **в области физического воспитания, формирования культуры здоровья и эмоционального благополучия:**

знание правил здорового и безопасного (для себя и других людей) образа жизни в окружающей среде и готовность к их выполнению; бережное отношение к физиологическим системам организма, задействованным в музыкально-исполнительской деятельности (дыхание, артикуляция, музыкальный слух, голос); профилактика умственного и физического утомления с использованием возможностей музыкотерапии.

#### **в области трудового воспитания:**

установка на посильное активное участие в практической деятельности; трудолюбие в учёбе, настойчивость в достижении поставленных целей; интерес к практическому изучению профессий в сфере культуры и искусства; уважение к труду и результатам трудовой деятельности.

#### **в области экологического воспитания:**

бережное отношение к природе; неприятие действий, приносящих ей вред.

## **МЕТАПРЕДМЕТНЫЕ РЕЗУЛЬТАТЫ**

Овладение универсальными познавательными действиями

В результате изучения музыки на уровне начального общего образования у обучающегося будут сформированы универсальные познавательные учебные действия, универсальные коммуникативные учебные действия, универсальные регулятивные учебные действия.

У обучающегося будут сформированы следующие базовые логические действия как часть универсальных познавательных учебных действий:

- сравнивать музыкальные звуки, звуковые сочетания, произведения, жанры, устанавливать основания для сравнения, объединять элементы музыкального звучания по определённым признакам;
- определять существенный признак для классификации, классифицировать предложенные объекты (музыкальные инструменты, элементы музыкального языка, произведения, исполнительские составы);
- находить закономерности и противоречия в рассматриваемых явлениях музыкального искусства, сведениях и наблюдениях за звучащим музыкальным материалом на основе предложенного учителем алгоритма;
- выявлять недостаток информации, в том числе слуховой, акустической для решения учебной (практической) задачи на основе предложенного алгоритма;
- устанавливать причинно-следственные связи в ситуациях музыкального восприятия и исполнения, делать выводы.

У обучающегося будут сформированы следующие базовые исследовательские действия как часть универсальных познавательных учебных действий:

- на основе предложенных учителем вопросов определять разрыв между реальным и желательным состоянием музыкальных явлений, в том числе в отношении собственных музыкально-исполнительских навыков;
- с помощью учителя формулировать цель выполнения вокальных и слуховых упражнений, планировать изменения результатов своей музыкальной деятельности, ситуации совместного музицирования;
- сравнивать несколько вариантов решения творческой, исполнительской задачи, выбирать наиболее подходящий (на основе предложенных критериев);
- проводить по предложенному плану опыт, несложное исследование по установлению особенностей предмета изучения и связей между музыкальными объектами и явлениями (часть – целое, причина – следствие);
- формулировать выводы и подкреплять их доказательствами на основе результатов проведённого наблюдения (в том числе в форме двигательного моделирования, звукового эксперимента, классификации, сравнения, исследования);
- прогнозировать возможное развитие музыкального процесса, эволюции культурных явлений в различных условиях.

У обучающегося будут сформированы следующие умения работать с информацией как часть универсальных познавательных учебных действий:

- выбирать источник получения информации;
- согласно заданному алгоритму находить в предложенном источнике информацию, представленную в явном виде;

- распознавать достоверную и недостоверную информацию самостоятельно или на основании предложенного учителем способа её проверки;
- соблюдать с помощью взрослых (учителей, родителей (законных представителей) обучающихся) правила информационной безопасности при поиске информации в Интернете;
- анализировать текстовую, видео-, графическую, звуковую, информацию в соответствии с учебной задачей;
- анализировать музыкальные тексты (акустические и нотные) по предложенному учителем алгоритму;
- самостоятельно создавать схемы, таблицы для представления информации.

У обучающегося будут сформированы следующие умения как часть универсальных коммуникативных учебных действий:

- невербальная коммуникация: воспринимать музыку как специфическую форму общения людей, стремиться понять эмоционально-образное содержание музыкального высказывания; выступать перед публикой в качестве исполнителя музыки (соло или в коллективе); передавать в собственном исполнении музыки художественное содержание, выражать настроение, чувства, личное отношение к исполняемому произведению; осознанно пользоваться интонационной выразительностью в обыденной речи, понимать культурные нормы и значение интонации в повседневном общении.

- вербальная коммуникация: воспринимать и формулировать суждения, выражать эмоции в соответствии с целями и условиями общения в знакомой среде; проявлять уважительное отношение к собеседнику, соблюдать правила ведения диалога и дискуссии; признавать возможность существования разных точек зрения; корректно и аргументированно высказывать своё мнение; строить речевое высказывание в соответствии с поставленной задачей; создавать устные и письменные тексты (описание, рассуждение, повествование); готовить небольшие публичные выступления; подбирать иллюстративный материал (рисунки, фото, плакаты) к тексту выступления.

Совместная деятельность (сотрудничество): стремиться к объединению усилий, эмоциональной эмпатии в ситуациях совместного восприятия, исполнения музыки; переключаться между различными формами коллективной, групповой

и индивидуальной работы при решении конкретной проблемы, выбирать наиболее эффективные формы взаимодействия при решении поставленной задачи; формулировать краткосрочные и долгосрочные цели (индивидуальные с учётом участия в коллективных задачах) в стандартной (типовой) ситуации

на основе предложенного формата планирования, распределения промежуточных шагов и сроков; принимать цель совместной деятельности, коллективно строить действия по её достижению: распределять роли, договариваться, обсуждать процесс и результат совместной работы; проявлять готовность руководить, выполнять поручения, подчиняться; ответственно выполнять свою часть работы; оценивать свой вклад в общий результат; выполнять совместные проектные, творческие задания с опорой на предложенные образцы.

У обучающегося будут сформированы следующие умения самоорганизации как части универсальных регулятивных учебных действий: планировать действия по решению учебной задачи для получения результата; выстраивать последовательность выбранных действий.

У обучающегося будут сформированы следующие умения самоорганизации и самоконтроля как часть регулятивных универсальных учебных действий: устанавливать причины успеха (неудач) учебной деятельности; корректировать свои учебные действия для преодоления ошибок.

Овладение системой универсальных учебных регулятивных учебных действий обеспечивает формирование смысловых установок личности (внутренняя позиция личности) и жизненных навыков личности (управления собой, самодисциплины, устойчивого поведения, эмоционального душевного равновесия и т.д.).

#### ПРЕДМЕТНЫЕ РЕЗУЛЬТАТЫ

Предметные результаты характеризуют начальный этап формирования у обучающихся основ музыкальной культуры и проявляются в способности к музыкальной деятельности, потребности в регулярном общении с музыкальным искусством, позитивном ценностном отношении к музыке как важному элементу своей жизни.

Обучающиеся, освоившие основную образовательную программу по музыке:

с интересом занимаются музыкой, любят петь, умеют слушать серьёзную музыку, знают правила поведения в театре, концертном зале; проявляют интерес к игре на доступных музыкальных инструментах; сознательно стремятся к развитию своих музыкальных способностей; осознают разнообразие форм и направлений музыкального искусства, могут назвать музыкальные произведения, композиторов, исполнителей, которые им нравятся, аргументировать свой выбор; имеют опыт восприятия, творческой и исполнительской деятельности; с уважением относятся к достижениям отечественной музыкальной культуры; стремятся к расширению своего музыкального кругозора.

К концу изучения модуля № 1 «Народная музыка России» обучающийся научится: определять принадлежность музыкальных интонаций, изученных произведений к родному фольклору, русской музыке, народной музыке различных регионов России; определять на слух и называть знакомые народные музыкальные инструменты; группировать народные музыкальные инструменты по принципу звукоизвлечения: духовые, ударные, струнные; определять принадлежность музыкальных произведений и их фрагментов к композиторскому или народному творчеству; различать манеру пения, инструментального исполнения, типы солистов и коллективов – народных и академических; создавать ритмический аккомпанемент на ударных инструментах при исполнении народной песни; исполнять народные произведения различных жанров с сопровождением и без сопровождения; участвовать в коллективной игре (импровизации) (вокальной, инструментальной, танцевальной) на основе освоенных фольклорных жанров.

К концу изучения модуля № 2 «Классическая музыка» обучающийся научится:

различать на слух произведения классической музыки, называть автора и произведение, исполнительский состав; различать и характеризовать простейшие жанры музыки (песня, танец, марш), вычленять и называть типичные жанровые признаки песни, танца и марша в сочинениях композиторов классиков; различать концертные жанры по особенностям исполнения (камерные и симфонические, вокальные и инструментальные), знать их разновидности, приводить примеры; исполнять (в том числе фрагментарно, отдельными темами) сочинения композиторов классиков; воспринимать музыку в соответствии с её настроением, характером, осознавать эмоции и чувства, вызванные музыкальным звучанием, уметь кратко описать свои впечатления от музыкального восприятия; характеризовать выразительные средства, использованные композитором для создания музыкального образа;

соотносить музыкальные произведения с произведениями живописи, литературы на основе сходства настроения, характера, комплекса выразительных средств.

К концу изучения модуля № 3 «Музыка в жизни человека» обучающийся научится: исполнять Гимн Российской Федерации, Гимн своей республики, школы, исполнять песни, посвящённые Победе нашего народа в Великой Отечественной войне, песни, воспевающие красоту родной природы, выражающие разнообразные эмоции, чувства и настроения; воспринимать музыкальное искусство как отражение многообразия жизни, различать обобщённые жанровые сферы: напевность (лирика), танцевальность и маршевость (связь с движением), декламационность, эпос (связь со словом); осознавать собственные чувства и мысли, эстетические переживания, замечать прекрасное в окружающем мире и в человеке, стремиться к развитию и удовлетворению эстетических потребностей

К концу изучения модуля № 4 «Музыка народов мира» обучающийся научится:

различать на слух и исполнять произведения народной и композиторской музыки других стран; определять на слух принадлежность народных музыкальных инструментов к группам духовых, струнных, ударно-шумовых инструментов; различать на слух и называть фольклорные элементы музыки разных народов мира в сочинениях профессиональных композиторов (из числа изученных культурно-национальных традиций и жанров); различать и характеризовать фольклорные жанры музыки (песенные, танцевальные), вычленять и называть типичные жанровые признаки.

К концу изучения модуля № 5 «Духовная музыка» обучающийся научится:

определять характер, настроение музыкальных произведений духовной музыки, характеризовать её жизненное предназначение; исполнять доступные образцы духовной музыки; рассказывать об особенностях исполнения, традициях звучания духовной музыки Русской православной церкви (вариативно: других конфессий согласно региональной религиозной традиции).

К концу изучения модуля № 6 «Музыка театра и кино» обучающийся научится:

определять и называть особенности музыкально-сценических жанров (опера, балет, оперетта, мюзикл); различать отдельные номера музыкального спектакля (ария, хор, увертюра и так далее), узнавать на слух и называть освоенные музыкальные произведения (фрагменты) и их авторов; различать виды музыкальных коллективов (ансамблей, оркестров, хоров), тембры человеческих голосов и музыкальных инструментов, определять их на слух; отличать черты профессий, связанных с созданием музыкального спектакля, и их роли в творческом процессе: композитор, музыкант, дирижёр, сценарист, режиссёр, хореограф, певец, художник и другие.

К концу изучения модуля № 7 «Современная музыкальная культура» обучающийся научится:

различать разнообразные виды и жанры, современной музыкальной культуры, стремиться к расширению музыкального кругозора; различать и определять на слух принадлежность музыкальных произведений, исполнительского стиля к различным направлениям современной музыки (в том числе эстрады, мюзикла, джаза); анализировать, называть музыкально-выразительные средства, определяющие основной характер, настроение музыки, сознательно пользоваться музыкально-выразительными средствами при исполнении; исполнять современные музыкальные произведения, соблюдая певческую культуру звука.

К концу изучения модуля № 8 «Музыкальная грамота» обучающийся научится:

классифицировать звуки: шумовые и музыкальные, длинные, короткие, тихие, громкие, низкие, высокие; различать элементы музыкального языка (темп, тембр, регистр, динамика,

ритм, мелодия, аккомпанемент и другое), уметь объяснить значение соответствующих терминов; различать изобразительные и выразительные интонации, находить признаки сходства и различия музыкальных и речевых интонаций; различать на слух принципы развития: повтор, контраст, варьирование; понимать значение термина «музыкальная форма», определять на слух простые музыкальные формы – двухчастную, трёхчастную и трёхчастную репризную, рондо, вариации; ориентироваться в нотной записи в пределах певческого диапазона; исполнять и создавать различные ритмические рисунки; исполнять песни с простым мелодическим рисунком.



**ТЕМАТИЧЕСКОЕ ПЛАНИРОВАНИЕ****1 КЛАСС**

№ п/п	Наименование разделов и тем программы	Количество часов			Электронные (цифровые) образовательные ресурсы
		Всего	Контрольные работы	Практические работы	
1	Народная музыка России	6		1	<a href="https://resh.edu.ru/subject/7/">https://resh.edu.ru/subject/7/</a>
2	Классическая музыка	7		1	<a href="https://resh.edu.ru/subject/7/">https://resh.edu.ru/subject/7/</a>
3	Музыка в жизни человека	4		1	<a href="https://resh.edu.ru/subject/7/">https://resh.edu.ru/subject/7/</a>
4	Музыка народов мира	5		1	<a href="https://resh.edu.ru/subject/7/">https://resh.edu.ru/subject/7/</a>
5	Духовная музыка	2		1	<a href="https://resh.edu.ru/subject/7/">https://resh.edu.ru/subject/7/</a>
6	Музыка театра и кино	4		1	<a href="https://resh.edu.ru/subject/7/">https://resh.edu.ru/subject/7/</a>
7	Современная музыкальная культура	3		1	<a href="https://resh.edu.ru/subject/7/">https://resh.edu.ru/subject/7/</a>
8	Музыкальная грамота	3		1	<a href="https://resh.edu.ru/subject/7/">https://resh.edu.ru/subject/7/</a>
ОБЩЕЕ КОЛИЧЕСТВО ЧАСОВ ПО ПРОГРАММЕ		33	0	8	

**2 КЛАСС**

№ п/п	Наименование разделов и тем программы	Количество часов			Электронные (цифровые) образовательные ресурсы
		Всего	Контрольные работы	Практические работы	
1	Народная музыка России	7		1	<a href="https://resh.edu.ru/subject/7/">https://resh.edu.ru/subject/7/</a>
2	Классическая музыка	8	1		<a href="https://resh.edu.ru/subject/7/">https://resh.edu.ru/subject/7/</a>

3	Музыка в жизни человека	2		1	<a href="https://resh.edu.ru/subject/7/">https://resh.edu.ru/subject/7/</a>
4	Музыка народов мира	2		1	<a href="https://resh.edu.ru/subject/7/">https://resh.edu.ru/subject/7/</a>
5	Духовная музыка	3		1	<a href="https://resh.edu.ru/subject/7/">https://resh.edu.ru/subject/7/</a>
6	Музыка театра и кино	8	1	1	<a href="https://resh.edu.ru/subject/7/">https://resh.edu.ru/subject/7/</a>
7	Современная музыкальная культура	4		1	<a href="https://resh.edu.ru/subject/7/">https://resh.edu.ru/subject/7/</a>
<b>ОБЩЕЕ КОЛИЧЕСТВО ЧАСОВ ПО ПРОГРАММЕ</b>		34	2	7	

### 3 КЛАСС

№ п/п	Наименование разделов и тем программы	Количество часов			Электронные (цифровые) образовательные ресурсы
		Всего	Контрольные работы	Практические работы	
1	Народная музыка России	6		1	Библиотека ЦОК <a href="https://m.edsoo.ru/7f411892">https://m.edsoo.ru/7f411892</a>
2	Классическая музыка	8	1	1	Библиотека ЦОК <a href="https://m.edsoo.ru/7f411892">https://m.edsoo.ru/7f411892</a>
3	Музыка в жизни человека	3		1	Библиотека ЦОК <a href="https://m.edsoo.ru/7f411892">https://m.edsoo.ru/7f411892</a>
4	Духовная музыка	2		1	Библиотека ЦОК <a href="https://m.edsoo.ru/7f411892">https://m.edsoo.ru/7f411892</a>
5	Музыка театра и кино	5		1	Библиотека ЦОК <a href="https://m.edsoo.ru/7f411892">https://m.edsoo.ru/7f411892</a>
6	Современная музыкальная культура	4	1	1	Библиотека ЦОК <a href="https://m.edsoo.ru/7f411892">https://m.edsoo.ru/7f411892</a>
7	Музыкальная грамота	2		1	Библиотека ЦОК <a href="https://m.edsoo.ru/7f411892">https://m.edsoo.ru/7f411892</a>

ОБЩЕЕ КОЛИЧЕСТВО ЧАСОВ ПО ПРОГРАММЕ	34	2	7	
-------------------------------------	----	---	---	--

**4 КЛАСС**

№ п/п	Наименование разделов и тем программы	Количество часов			Электронные (цифровые) образовательные ресурсы
		Всего	Контрольные работы	Практические работы	
1	Народная музыка России	7		1	Библиотека ЦОК <a href="https://m.edsoo.ru/7f4129ea">https://m.edsoo.ru/7f4129ea</a>
2	Классическая музыка	9	1	1	Библиотека ЦОК <a href="https://m.edsoo.ru/7f4129ea">https://m.edsoo.ru/7f4129ea</a>
3	Музыка в жизни человека	1		1	Библиотека ЦОК <a href="https://m.edsoo.ru/7f4129ea">https://m.edsoo.ru/7f4129ea</a>
4	Музыка народов мира	4		1	Библиотека ЦОК <a href="https://m.edsoo.ru/7f4129ea">https://m.edsoo.ru/7f4129ea</a>
	Духовная музыка	1			
5	Музыка театра и кино	7	1	1	Библиотека ЦОК <a href="https://m.edsoo.ru/7f4129ea">https://m.edsoo.ru/7f4129ea</a>
6	Современная музыкальная культура	3		1	Библиотека ЦОК <a href="https://m.edsoo.ru/7f4129ea">https://m.edsoo.ru/7f4129ea</a>
7	Музыкальная грамота	2		1	Библиотека ЦОК <a href="https://m.edsoo.ru/7f4129ea">https://m.edsoo.ru/7f4129ea</a>
ОБЩЕЕ КОЛИЧЕСТВО ЧАСОВ ПО ПРОГРАММЕ		34	2	1	

## **УЧЕБНО-МЕТОДИЧЕСКОЕ ОБЕСПЕЧЕНИЕ ОБРАЗОВАТЕЛЬНОГО ПРОЦЕССА**

### **ОБЯЗАТЕЛЬНЫЕ УЧЕБНЫЕ МАТЕРИАЛЫ ДЛЯ УЧЕНИКА**

- Музыка, 1 класс/ Критская Е.Д., Сергеева Г.П., Шмагина Т.С., Акционерное общество «Издательство «Просвещение»
- Музыка, 2 класс/ Критская Е.Д., Сергеева Г.П., Шмагина Т.С., Акционерное общество «Издательство «Просвещение»
- Музыка, 3 класс/ Критская Е.Д., Сергеева Г.П., Шмагина Т.С., Акционерное общество «Издательство «Просвещение»
- Музыка, 4 класс/ Критская Е.Д., Сергеева Г.П., Шмагина Т.С., Акционерное общество «Издательство «Просвещение»

### **МЕТОДИЧЕСКИЕ МАТЕРИАЛЫ ДЛЯ УЧИТЕЛЯ**

Музыка. Фонохрестоматия. 1-4класс [Электронный ресурс] / сост. Е. Д. Критская, Г. П. Сергеева, Т.С. Шмагина. – М.: Просвещение, 2019. – 1 электрон. опт. диск (CD-ROM).

Музыка. 1-4 классы. Сборник рабочих программ. Предметная линия учебников Г.П. Сергеевой, Е.Д. Критской: пособие для учителей общеобразоват. организаций / [Г.П. Сергеева, Е.Д. Критская, И.Э. Кашекова]. – 4-е изд. – М.: Просвещение, 2019. – 126 с.

### **ЦИФРОВЫЕ ОБРАЗОВАТЕЛЬНЫЕ РЕСУРСЫ И РЕСУРСЫ СЕТИ ИНТЕРНЕТ**

1. Единая коллекция - <http://collection.cross-edu.ru/catalog/rubr/f544b3b7-f1f4-5b76-f453552f31d9b164>
2. Российский общеобразовательный портал - <http://music.edu.ru/>
3. Детские электронные книги и презентации - <http://viki.rdf.ru/>
4. Единая коллекция Цифровых Образовательных Ресурсов. – Режим доступа: <http://school-collection.edu.ru>
5. Российская Электронная Школа

## 167. Рабочая программа по учебному предмету «Технология»

### ПОЯСНИТЕЛЬНАЯ ЗАПИСКА

Программа по технологии на уровне начального общего образования составлена на основе требований к результатам освоения основной образовательной программы начального общего образования ФГОС НОО, а также ориентирована на целевые приоритеты духовно-нравственного развития, воспитания и социализации обучающихся, сформулированные в федеральной рабочей программе воспитания.

Основной целью программы по технологии является успешная социализация обучающихся, формирование у них функциональной грамотности на базе освоения культурологических и конструкторско-технологических знаний (о рукотворном мире и общих правилах его создания в рамках исторически меняющихся технологий) и соответствующих им практических умений.

Программа по технологии направлена на решение системы задач:

формирование общих представлений о культуре и организации трудовой деятельности как важной части общей культуры человека; становление элементарных базовых знаний и представлений о предметном (рукотворном) мире как результате деятельности человека, его взаимодействии с миром природы, правилах и технологиях создания, исторически развивающихся и современных производствах и профессиях; формирование основ чертёжно-графической грамотности, умения работать с простейшей технологической документацией (рисунок, чертёж, эскиз, схема); формирование элементарных знаний и представлений о различных материалах, технологиях их обработки и соответствующих умений; развитие сенсомоторных процессов, психомоторной координации, глазомера через формирование практических умений; расширение культурного кругозора, развитие способности творческого использования полученных знаний и умений в практической деятельности; развитие познавательных психических процессов и приёмов умственной деятельности посредством включения мыслительных операций в ходе выполнения практических заданий; развитие гибкости и вариативности мышления, способностей к изобретательской деятельности; воспитание уважительного отношения к людям труда, к культурным традициям, понимания ценности предшествующих культур, отражённых в материальном мире; развитие социально ценных личностных качеств: организованности, аккуратности, добросовестного и ответственного отношения к работе, взаимопомощи, волевой саморегуляции, активности и инициативности; воспитание интереса и творческого отношения к продуктивной созидательной деятельности, мотивации успеха и достижений, стремления к творческой самореализации; становление экологического сознания, внимательного и вдумчивого отношения к окружающей природе, осознание взаимосвязи рукотворного мира с миром природы; воспитание положительного отношения к коллективному труду, применение правил культуры общения, проявление уважения к взглядам и мнению других людей.

Содержание программы по технологии включает характеристику основных структурных единиц (модулей), которые являются общими для каждого года обучения:

1. Технологии, профессии и производства.

2. Технологии ручной обработки материалов: технологии работы с бумагой и картоном, технологии работы с пластичными материалами, технологии работы с природным материалом, технологии работы с текстильными материалами, технологии работы с другими доступными материалами (например, пластик, поролон, фольга, солома).
3. Конструирование и моделирование: работа с «Конструктором» (с учётом возможностей материально-технической базы образовательной организации), конструирование и моделирование из бумаги, картона, пластичных материалов, природных и текстильных материалов, робототехника (с учётом возможностей материально-технической базы образовательной организации).
4. Информационно-коммуникативные технологии (далее – ИКТ) (с учётом возможностей материально-технической базы образовательной организации).

В процессе освоения программы по технологии обучающиеся овладевают основами проектной деятельности, которая направлена на развитие творческих черт личности, коммуникабельности, чувства ответственности, умения искать и использовать информацию.

В программе по технологии осуществляется реализация межпредметных связей с учебными предметами: «Математика» (моделирование, выполнение расчётов, вычислений, построение форм с учетом основ геометрии, работа с геометрическими фигурами, телами, именованными числами), «Изобразительное искусство» (использование средств художественной выразительности, законов и правил декоративно-прикладного искусства и дизайна), «Окружающий мир» (природные формы и конструкции как универсальный источник инженерно-художественных идей для мастера; природа как источник сырья, этнокультурные традиции), «Родной язык» (использование важнейших видов речевой деятельности и основных типов учебных текстов в процессе анализа заданий и обсуждения результатов практической деятельности), «Литературное чтение» (работа с текстами для создания образа, реализуемого в изделии).

Общее число часов, рекомендованных для изучения технологии – 135 часов: в 1 классе – 33 часа (1 час в неделю), во 2 классе – 34 часа (1 час в неделю), в 3 классе – 34 часа (1 час в неделю), в 4 классе – 34 часа (1 час в неделю).

## **СОДЕРЖАНИЕ УЧЕБНОГО ПРЕДМЕТА**

### **1 КЛАСС**

#### **Технологии, профессии и производства**

Природное и техническое окружение человека. Природа как источник сырьевых ресурсов и творчества мастеров. Красота и разнообразие природных форм, их передача в изделиях из различных материалов. Наблюдения природы и фантазия мастера – условия создания изделия. Бережное отношение к природе. Общее понятие об изучаемых материалах, их происхождении, разнообразии. Подготовка к работе. Рабочее место, его организация в зависимости от вида работы. Рациональное размещение на рабочем месте материалов и инструментов, поддержание порядка во время работы, уборка по окончании работы. Рациональное и безопасное использование и хранение инструментов. Профессии родных и знакомых. Профессии, связанные с изучаемыми материалами и производствами. Профессии сферы обслуживания. Традиции и праздники народов России, ремёсла, обычаи.

#### **Технологии ручной обработки материалов**

Бережное, экономное и рациональное использование обрабатываемых материалов. Использование конструктивных особенностей материалов при изготовлении изделий. Основные технологические операции ручной обработки материалов: разметка деталей, выделение деталей, формообразование деталей, сборка изделия, отделка изделия или его деталей. Общее представление. Способы разметки деталей: на глаз и от руки, по шаблону, по линейке (как направляющему инструменту без откладывания размеров) и изготовление изделий с опорой на рисунки, графическую инструкцию, простейшую схему. Чтение условных графических изображений (называние операций, способов и приёмов работы, последовательности изготовления изделий). Правила экономной и аккуратной разметки. Рациональная разметка и вырезание нескольких одинаковых деталей из бумаги. Способы соединения деталей в изделии: с помощью пластилина, клея, скручивание, сшивание и другое. Приёмы и правила аккуратной работы с клеем. Отделка изделия или его деталей (окрашивание, вышивка, аппликация и другое). Подбор соответствующих инструментов и способов обработки материалов в зависимости от их свойств и видов изделий. Инструменты и приспособления (ножницы, линейка, игла, гладилка, стека, шаблон и другие), их правильное, рациональное и безопасное использование. Пластические массы, их виды (пластилин, пластика и другое). Приёмы изготовления изделий доступной по сложности формы из них: разметка на глаз, отделение части (стекой, отрыванием), придание формы. Наиболее распространённые виды бумаги. Их общие свойства. Простейшие способы обработки бумаги различных видов: сгибание и складывание, сминание, обрывание, склеивание и другое. Резание бумаги ножницами. Правила безопасной работы, передачи и хранения ножниц. Картон. Виды природных материалов (плоские – листья и объёмные – орехи, шишки, семена, ветки). Приёмы работы с природными материалами: подбор материалов в соответствии с замыслом, составление композиции, соединение деталей (приклеивание, склеивание с помощью прокладки, соединение с помощью пластилина). Общее представление о тканях (текстиле), их строении и свойствах. Швейные инструменты и приспособления (иглы, булавки и другие). Отмеривание и заправка нитки в иглоу, строчка прямого стежка. Использование дополнительных отделочных материалов.

### **Конструирование и моделирование**

Простые и объёмные конструкции из разных материалов (пластические массы, бумага, текстиль и другое) и способы их создания. Общее представление о конструкции изделия, детали и части изделия, их взаимное расположение в общей конструкции. Способы соединения деталей в изделиях из разных материалов. Образец, анализ конструкции образцов изделий, изготовление изделий по образцу, рисунку. Конструирование по модели (на плоскости). Взаимосвязь выполняемого действия и результата. Элементарное прогнозирование порядка действий в зависимости от желаемого (необходимого) результата, выбор способа работы в зависимости от требуемого результата (замысла).

### **Информационно-коммуникативные технологии**

Демонстрация учителем готовых материалов на информационных носителях. Информация. Виды информации.

### **УНИВЕРСАЛЬНЫЕ УЧЕБНЫЕ ДЕЙСТВИЯ (ПРОПЕДЕВТИЧЕСКИЙ УРОВЕНЬ)**

Изучение технологии в 1 классе способствует освоению на пропедевтическом уровне ряда универсальных учебных действий: познавательных универсальных учебных действий,

коммуникативных универсальных учебных действий, регулятивных универсальных учебных действий, совместной деятельности.

#### **Познавательные универсальные учебные действия**

##### **Базовые логические и исследовательские действия:**

ориентироваться в терминах, используемых в технологии (в пределах изученного); воспринимать и использовать предложенную инструкцию (устную, графическую); анализировать устройство простых изделий по образцу, рисунку, выделять основные и второстепенные составляющие конструкции; сравнивать отдельные изделия (конструкции), находить сходство и различия в их устройстве.

##### **Работа с информацией:**

У обучающегося будут сформированы следующие умения работать с информацией как часть познавательных универсальных учебных действий:

воспринимать информацию (представленную в объяснении учителя или в учебнике), использовать её в работе; понимать и анализировать простейшую знаково-символическую информацию (схема, рисунок) и строить работу в соответствии с ней.

**Коммуникативные универсальные учебные действия** участвовать в коллективном обсуждении: высказывать собственное мнение, отвечать на вопросы, выполнять правила этики общения: уважительное отношение к одноклассникам, внимание к мнению другого; строить несложные высказывания, сообщения в устной форме (по содержанию изученных тем).

##### **Регулятивные универсальные учебные действия Самоорганизация и самоконтроль:**

принимать и удерживать в процессе деятельности предложенную учебную задачу; действовать по плану, предложенному учителем, работать с опорой на графическую инструкцию учебника, принимать участие в коллективном построении простого плана действий; понимать и принимать критерии оценки качества работы, руководствоваться ими в процессе анализа и оценки выполненных работ; организовывать свою деятельность: производить подготовку к уроку рабочего места, поддерживать на нём порядок в течение урока, производить необходимую уборку по окончании работы; выполнять несложные действия контроля и оценки по предложенным критериям.

##### **Совместная деятельность:**

проявлять положительное отношение к включению в совместную работу, к простым видам сотрудничества; принимать участие в парных, групповых, коллективных видах работы, в процессе изготовления изделий осуществлять элементарное сотрудничество.

## **2 КЛАСС**

### **Технологии, профессии и производства**

Рукотворный мир – результат труда человека. Элементарные представления об основном принципе создания мира вещей: прочность конструкции, удобство использования, эстетическая выразительность. Средства художественной выразительности (композиция, цвет, тон и другие). Изготовление изделий с учётом данного принципа. Общее представление о технологическом процессе: анализ устройства и назначения изделия, выстраивание последовательности практических действий и технологических операций, подбор материалов и инструментов, экономная разметка, обработка с целью получения (выделения) деталей, сборка, отделка изделия, проверка изделия в действии, внесение



необходимых дополнений и изменений. Изготовление изделий из различных материалов с соблюдением этапов технологического процесса. Традиции и современность. Новая жизнь древних профессий. Совершенствование их технологических процессов. Мастера и их профессии, правила мастера. Культурные традиции. Техника на службе человеку. Элементарная творческая и проектная деятельность (создание замысла, его детализация и воплощение). Несложные коллективные, групповые проекты.

#### **Технологии ручной обработки материалов**

Многообразие материалов, их свойств и их практическое применение в жизни. Исследование и сравнение элементарных физических, механических и технологических свойств различных материалов. Выбор материалов по их декоративно-художественным и конструктивным свойствам. Называние и выполнение основных технологических операций ручной обработки материалов в процессе изготовления изделия: разметка деталей (с помощью линейки (угольника, циркуля), формообразование деталей (сгибание, складывание тонкого картона и плотных видов бумаги и другое), сборка изделия (сшивание). Подвижное соединение деталей изделия. Использование соответствующих способов обработки материалов в зависимости от вида и назначения изделия. Виды условных графических изображений: рисунок, простейший чертёж, эскиз, схема. Чертёжные инструменты – линейка (угольник, циркуль). Их функциональное назначение, конструкция. Приёмы безопасной работы колющими (циркуль) инструментами. Технология обработки бумаги и картона. Назначение линий чертежа (контур, линия разреза, сгиба, выносная, размерная). Чтение условных графических изображений. Построение прямоугольника от двух прямых углов (от одного прямого угла). Разметка деталей с опорой на простейший чертёж, эскиз. Изготовление изделий по рисунку, простейшему чертежу или эскизу, схеме. Использование измерений, вычислений и построений для решения практических задач. Сгибание и складывание тонкого картона и плотных видов бумаги – биговка. Подвижное соединение деталей на проволоку, толстую нитку. Технология обработки текстильных материалов. Строение ткани (поперечное и продольное направление нитей). Ткани и нитки растительного происхождения (полученные на основе натурального сырья). Виды ниток (швейные, мулине). Трикотаж, нетканые материалы (общее представление), его строение и основные свойства. Строчка прямого стежка и её варианты (перевивы, наборы) и (или) строчка косого стежка и её варианты (крестик, стебельчатая, ёлочка). Лекало. Разметка с помощью лекала (простейшей выкройки). Технологическая последовательность изготовления несложного швейного изделия (разметка деталей, выкраивание деталей, отделка деталей, сшивание деталей). Использование дополнительных материалов (например, проволока, пряжа, бусины и другие).

#### **Конструирование и моделирование**

Основные и дополнительные детали. Общее представление о правилах создания гармоничной композиции. Симметрия, способы разметки и конструирования симметричных форм. Конструирование и моделирование изделий из различных материалов по простейшему чертежу или эскизу. Подвижное соединение деталей конструкции. Внесение элементарных конструктивных изменений и дополнений в изделие.

#### **Информационно-коммуникативные технологии**

Демонстрация учителем готовых материалов на информационных носителях. Поиск информации. Интернет как источник информации.

#### УНИВЕРСАЛЬНЫЕ УЧЕБНЫЕ ДЕЙСТВИЯ

Изучение технологии во 2 классе способствует освоению ряда универсальных учебных действий: познавательных универсальных учебных действий, коммуникативных универсальных учебных действий, регулятивных универсальных учебных действий, совместной деятельности.

##### **Познавательные универсальные учебные действия**

**Базовые логические и исследовательские действия:** ориентироваться в терминах, используемых в технологии (в пределах изученного); выполнять работу в соответствии с образцом, инструкцией, устной или письменной; выполнять действия анализа и синтеза, сравнения, группировки с учётом указанных критериев; строить рассуждения, делать умозаключения, проверять их в практической работе; воспроизводить порядок действий при решении учебной (практической) задачи; осуществлять решение простых задач в умственной и материализованной форме.

**Работа с информацией:** получать информацию из учебника и других дидактических материалов, использовать её в работе; понимать и анализировать знаково-символическую информацию (чертёж, эскиз, рисунок, схема) и строить работу в соответствии с ней.

**Коммуникативные универсальные учебные действия** выполнять правила участия в учебном диалоге: задавать вопросы, дополнять ответы других обучающихся, высказывать своё мнение, отвечать на вопросы, проявлять уважительное отношение к одноклассникам, внимание к мнению другого; делиться впечатлениями о прослушанном (прочитанном) тексте, рассказе учителя, о выполненной работе, созданном изделии.

**Регулятивные универсальные учебные действия Самоорганизация и самоконтроль:** понимать и принимать учебную задачу; организовывать свою деятельность; понимать предлагаемый план действий, действовать по плану; прогнозировать необходимые действия для получения практического результата, планировать работу; выполнять действия контроля и оценки; воспринимать советы, оценку учителя и других обучающихся, стараться учитывать их в работе.

**Совместная деятельность:** выполнять элементарную совместную деятельность в процессе изготовления изделий, осуществлять взаимопомощь; выполнять правила совместной работы: справедливо распределять работу, договариваться, выполнять ответственно свою часть работы, уважительно относиться к чужому мнению.

### **3 КЛАСС**

#### **Технологии, профессии и производства**

Непрерывность процесса деятельностного освоения мира человеком и создания культуры. Материальные и духовные потребности человека как движущие силы прогресса. Разнообразие творческой трудовой деятельности в современных условиях. Разнообразие предметов рукотворного мира: архитектура, техника, предметы быта и декоративно-прикладного искусства. Современные производства и профессии, связанные с обработкой материалов, аналогичных используемым на уроках технологии. Общие правила создания предметов рукотворного мира: соответствие формы, размеров, материала и внешнего оформления изделия его назначению. Стиливая гармония в предметном ансамбле, гармония

предметной и окружающей среды (общее представление). Мир современной техники. Информационно-коммуникационные технологии в жизни современного человека. Решение человеком инженерных задач на основе изучения природных законов – жёсткость конструкции (трубчатые сооружения, треугольник как устойчивая геометрическая форма и другие). Бережное и внимательное отношение к природе как источнику сырьевых ресурсов и идей для технологий будущего. Элементарная творческая и проектная деятельность. Коллективные, групповые и индивидуальные проекты в рамках изучаемой тематики. Совместная работа в малых группах, осуществление сотрудничества, распределение работы, выполнение социальных ролей (руководитель (лидер) и подчинённый).

#### **Технологии ручной обработки материалов**

Некоторые (доступные в обработке) виды искусственных и синтетических материалов. Разнообразие технологий и способов обработки материалов в различных видах изделий, сравнительный анализ технологий при использовании того или иного материала (например, аппликация из бумаги и ткани, коллаж и другие). Выбор материалов по их декоративно-художественным и технологическим свойствам, использование соответствующих способов обработки материалов в зависимости от назначения изделия. Инструменты и приспособления (циркуль, угольник, канцелярский нож, шило и другие), название и выполнение приёмов их рационального и безопасного использования. Углубление общих представлений о технологическом процессе (анализ устройства и назначения изделия, выстраивание последовательности практических действий и технологических операций, подбор материалов и инструментов, экономная разметка материалов, обработка с целью получения деталей, сборка, отделка изделия, проверка изделия в действии, внесение необходимых дополнений и изменений). Рицовка. Изготовление объёмных изделий из развёрток. Преобразование развёрток несложных форм. Технология обработки бумаги и картона. Виды картона (гофрированный, толстый, тонкий, цветной и другой). Чтение и построение простого чертежа (эскиза) развёртки изделия. Разметка деталей с опорой на простейший чертёж, эскиз. Решение задач на внесение необходимых дополнений и изменений в схему, чертёж, эскиз. Выполнение измерений, расчётов, несложных построений. Выполнение рицовки на картоне с помощью канцелярского ножа, выполнение отверстий шилом. Технология обработки текстильных материалов. Использование трикотажа и нетканых материалов для изготовления изделий. Использование вариантов строчки косоугольного стежка (крестик, стебельчатая и другие) и (или) петельной строчки для соединения деталей изделия и отделки. Пришивание пуговиц (с двумя-четырьмя отверстиями). Изготовление швейных изделий из нескольких деталей. Использование дополнительных материалов. Комбинирование разных материалов в одном изделии.

#### **Конструирование и моделирование**

Конструирование и моделирование изделий из различных материалов, в том числе наборов «Конструктор» по заданным условиям (технично-технологическим, функциональным, декоративно-художественным). Способы подвижного и неподвижного соединения деталей набора «Конструктор», их использование в изделиях, жёсткость и устойчивость конструкции. Создание простых макетов и моделей архитектурных сооружений, технических устройств, бытовых конструкций. Выполнение заданий на доработку конструкций (отдельных узлов, соединений) с учётом дополнительных условий (требований). Использование измерений и построений для решения практических задач.

Решение задач на мысленную трансформацию трёхмерной конструкции в развёртку (и наоборот).

#### **Информационно-коммуникативные технологии**

Информационная среда, основные источники (органы восприятия) информации, получаемой человеком. Сохранение и передача информации. Информационные технологии. Источники информации, используемые человеком в быту: телевидение, радио, печатные издания, персональный компьютер и другие. Современный информационный мир. Персональный компьютер (ПК) и его назначение. Правила пользования ПК для сохранения здоровья. Назначение основных устройств компьютера для ввода, вывода и обработки информации. Работа с доступной информацией (книги, музеи, беседы (мастерклассы) с мастерами, Интернет, видео, DVD). Работа с текстовым редактором Microsoft Word или другим.

#### **УНИВЕРСАЛЬНЫЕ УЧЕБНЫЕ ДЕЙСТВИЯ**

Изучение технологии в 3 классе способствует освоению ряда универсальных учебных действий: познавательных универсальных учебных действий, коммуникативных универсальных учебных действий, регулятивных универсальных учебных действий, совместной деятельности.

#### **Познавательные универсальные учебные действия**

**Базовые логические и исследовательские действия:** ориентироваться в терминах, используемых в технологии, использовать их в ответах на вопросы и высказываниях (в пределах изученного); осуществлять анализ предложенных образцов с выделением существенных и несущественных признаков; выполнять работу в соответствии с инструкцией, устной или письменной, а также графически представленной в схеме, таблице; определять способы доработки конструкций с учётом предложенных условий; классифицировать изделия по самостоятельно предложенному существенному признаку (используемый материал, форма, размер, назначение, способ сборки); читать и воспроизводить простой чертёж (эскиз) развёртки изделия; восстанавливать нарушенную последовательность выполнения изделия.

**Работа с информацией:** анализировать и использовать знаково-символические средства представления информации для создания моделей и макетов изучаемых объектов; на основе анализа информации производить выбор наиболее эффективных способов работы; осуществлять поиск необходимой информации для выполнения учебных заданий с использованием учебной литературы; использовать средства информационно-коммуникационных технологий для решения учебных и практических задач, в том числе Интернет под руководством учителя.

**Коммуникативные универсальные учебные действия** строить монологическое высказывание, владеть диалогической формой коммуникации; строить рассуждения в форме связи простых суждений об объекте, его строении, свойствах и способах создания; описывать предметы рукотворного мира, оценивать их достоинства; формулировать собственное мнение, аргументировать выбор вариантов и способов выполнения задания.

**Регулятивные универсальные учебные действия Самоорганизация и самоконтроль:** принимать и сохранять учебную задачу, осуществлять поиск средств для её решения; прогнозировать необходимые действия для получения практического результата, предлагать план действий в соответствии с поставленной задачей, действовать по плану;

выполнять действия контроля и оценки, выявлять ошибки и недочёты по результатам работы, устанавливать их причины и искать способы устранения; проявлять волевую саморегуляцию при выполнении задания.

**Совместная деятельность:** выбирать себе партнёров по совместной деятельности не только по симпатии, но и по деловым качествам; справедливо распределять работу, договариваться, приходиться к общему решению, отвечать за общий результат работы; выполнять роли лидера, подчинённого, соблюдать равноправие и дружелюбие; осуществлять взаимопомощь, проявлять ответственность при выполнении своей части работы.

#### **4 КЛАСС**

##### **Технологии, профессии и производства**

Профессии и технологии современного мира. Использование достижений науки в развитии технического прогресса. Изобретение и использование синтетических материалов с определёнными заданными свойствами в различных отраслях и профессиях. Нефть как универсальное сырьё. Материалы, получаемые из нефти (пластик, стеклоткань, пенопласт и другие). Профессии, связанные с опасностями (пожарные, космонавты, химики и другие). Информационный мир, его место и влияние на жизнь и деятельность людей. Влияние современных технологий и преобразующей деятельности человека на окружающую среду, способы её защиты. Сохранение и развитие традиций прошлого в творчестве современных мастеров. Бережное и уважительное отношение людей к культурным традициям. Изготовление изделий с учётом традиционных правил и современных технологий (лепка, вязание, шитьё, вышивка и другое). Элементарная творческая и проектная деятельность (реализация заданного или собственного замысла, поиск оптимальных конструктивных и технологических решений). Коллективные, групповые и индивидуальные проекты на основе содержания материала, изучаемого в течение учебного года. Использование комбинированных техник создания конструкций по заданным условиям в выполнении учебных проектов.

##### **Технологии ручной обработки материалов**

Синтетические материалы – ткани, полимеры (пластик, поролон). Их свойства. Создание синтетических материалов с заданными свойствами. Использование измерений, вычислений и построений для решения практических задач. Внесение дополнений и изменений в условные графические изображения в соответствии с дополнительными (изменёнными) требованиями к изделию. Технология обработки бумаги и картона. Подбор материалов в соответствии с замыслом, особенностями конструкции изделия. Определение оптимальных способов разметки деталей, сборки изделия. Выбор способов отделки. Комбинирование разных материалов в одном изделии. Совершенствование умений выполнять разные способы разметки с помощью чертёжных инструментов. Освоение доступных художественных техник. Технология обработки текстильных материалов. Обобщённое представление о видах тканей (натуральные, искусственные, синтетические), их свойствах и областях использования. Дизайн одежды в зависимости от её назначения, моды, времени. Подбор текстильных материалов в соответствии с замыслом, особенностями конструкции изделия. Раскрой деталей по готовым лекалам (выкройкам), собственным несложным. Строчка петельного стежка и её варианты («гамбург» и другие), её назначение (соединение и отделка деталей) и (или) строчки петлеобразного и

крестообразного стежков (соединительные и отделочные). Подбор ручных строчек для сшивания и отделки изделий. Простейший ремонт изделий. Технология обработки синтетических материалов. Пластик, поролон, полиэтилен. Общее знакомство, сравнение свойств. Самостоятельное определение технологий их обработки в сравнении с освоенными материалами. Комбинированное использование разных материалов.

#### **Конструирование и моделирование**

Современные требования к техническим устройствам (экологичность, безопасность, эргономичность и другие). Конструирование и моделирование изделий из различных материалов, в том числе наборов «Конструктор» по проектному заданию или собственному замыслу. Поиск оптимальных и доступных новых решений конструкторско-технологических проблем на всех этапах аналитического и технологического процесса при выполнении индивидуальных творческих и коллективных проектных работ. Робототехника. Конструктивные, соединительные элементы и основные узлы робота. Инструменты и детали для создания робота. Конструирование робота. Составление алгоритма действий робота. Программирование, тестирование робота. Преобразование конструкции робота. Презентация робота.

#### **Информационно-коммуникативные технологии**

Работа с доступной информацией в Интернете и на цифровых носителях информации. Электронные и медиаресурсы в художественно-конструкторской, проектной, предметной преобразующей деятельности. Работа с готовыми цифровыми материалами. Поиск дополнительной информации по тематике творческих и проектных работ, использование рисунков из ресурса компьютера в оформлении изделий и другое. Создание презентаций в программе PowerPoint или другой.

#### **УНИВЕРСАЛЬНЫЕ УЧЕБНЫЕ ДЕЙСТВИЯ**

Изучение технологии в 4 классе способствует освоению ряда универсальных учебных действий: познавательных универсальных учебных действий, коммуникативных универсальных учебных действий, регулятивных универсальных учебных действий, совместной деятельности.

#### **Познавательные универсальные учебные действия**

**Базовые логические и исследовательские действия:** ориентироваться в терминах, используемых в технологии, использовать их в ответах на вопросы и высказываниях (в пределах изученного); анализировать конструкции предложенных образцов изделий; конструировать и моделировать изделия из различных материалов по образцу, рисунку, простейшему чертежу, эскизу, схеме с использованием общепринятых условных обозначений и по заданным условиям; выстраивать последовательность практических действий и технологических операций, подбирать материал и инструменты, выполнять экономную разметку, сборку, отделку изделия; решать простые задачи на преобразование конструкции; выполнять работу в соответствии с инструкцией, устной или письменной; соотносить результат работы с заданным алгоритмом, проверять изделия в действии, вносить необходимые дополнения и изменения; классифицировать изделия по самостоятельно предложенному существенному признаку (используемый материал, форма, размер, назначение, способ сборки); выполнять действия анализа и синтеза, сравнения, классификации предметов (изделий) с учётом указанных критериев;

анализировать устройство простых изделий по образцу, рисунку, выделять основные и второстепенные составляющие конструкции.

**Работа с информацией:** находить необходимую для выполнения работы информацию, пользуясь различными источниками, анализировать её и отбирать в соответствии с решаемой задачей; на основе анализа Информации производить выбор наиболее эффективных способов работы; использовать знаково-символические средства для решения задач в умственной или материализованной форме, выполнять действия моделирования, работать с моделями; осуществлять поиск дополнительной информации по тематике творческих и проектных работ; использовать рисунки из ресурса компьютера в оформлении изделий и другое; использовать средства информационно-коммуникационных технологий для решения учебных и практических задач, в том числе Интернет под руководством учителя.

**Коммуникативные универсальные учебные действия** соблюдать правила участия в диалоге: ставить вопросы, аргументировать и доказывать свою точку зрения, уважительно относиться к чужому мнению; описывать факты из истории развития ремёсел на Руси и в России, высказывать своё отношение к предметам декоративно-прикладного искусства разных народов Российской Федерации; создавать тексты-рассуждения: раскрывать последовательность операций при работе с разными материалами; сознавать культурно-исторический смысл и назначение праздников, их роль в жизни каждого человека, ориентироваться в традициях организации и оформления праздников.

**Регулятивные универсальные учебные действия Самоорганизация и самоконтроль:** понимать и принимать учебную задачу, самостоятельно определять цели учебно-познавательной деятельности; планировать практическую работу в соответствии с поставленной целью и выполнять её в соответствии с планом; на основе анализа причинно-следственных связей между действиями и их результатами прогнозировать практические «шаги» для получения необходимого результата; выполнять действия контроля (самоконтроля) и оценки, процесса и результата деятельности, при необходимости вносить коррективы в выполняемые действия; проявлять волевую саморегуляцию при выполнении задания.

**Совместная деятельность:** организовывать под руководством учителя совместную работу в группе: распределять роли, выполнять функции руководителя или подчинённого, осуществлять продуктивное сотрудничество, взаимопомощь; проявлять интерес к деятельности своих товарищей и результатам их работы, в доброжелательной форме комментировать и оценивать их достижения; в процессе анализа и оценки совместной деятельности высказывать свои предложения и пожелания, выслушивать и принимать к сведению мнение других обучающихся, их советы и пожелания, с уважением относиться к разной оценке своих достижений.

## **ПЛАНИРУЕМЫЕ РЕЗУЛЬТАТЫ ОСВОЕНИЯ ПРОГРАММЫ ПО ТЕХНОЛОГИИ НА УРОВНЕ НАЧАЛЬНОГО ОБЩЕГО ОБРАЗОВАНИЯ**

### **ЛИЧНОСТНЫЕ РЕЗУЛЬТАТЫ**

Личностные результаты освоения программы по технологии на уровне начального общего образования достигаются в единстве учебной и воспитательной деятельности в соответствии с традиционными российскими социокультурными и духовно-нравственными ценностями, принятыми в обществе правилами и нормами поведения и

способствуют процессам самопознания, самовоспитания и саморазвития, формирования внутренней позиции личности.

В результате изучения технологии на уровне начального общего образования у обучающегося будут сформированы следующие личностные результаты:

первоначальные представления о созидательном и нравственном значении труда в жизни человека и общества, уважительное отношение к труду и творчеству мастеров; осознание роли человека и используемых им технологий в сохранении гармонического сосуществования рукотворного мира с миром природы, ответственное отношение к сохранению окружающей среды; понимание культурно-исторической ценности традиций, отражённых в предметном мире, чувство сопричастности к культуре своего народа, уважительное отношение к культурным традициям других народов; проявление способности к эстетической оценке окружающей предметной среды, эстетические чувства – эмоционально-положительное восприятие и понимание красоты форм и образов природных объектов, образцов мировой и отечественной художественной культуры; проявление положительного отношения и интереса к различным видам творческой преобразующей деятельности, стремление к творческой самореализации, мотивация к творческому труду, работе на результат, способность к различным видам практической преобразующей деятельности; проявление устойчивых волевых качества и способность к саморегуляции: организованность, аккуратность, трудолюбие, ответственность, умение справляться с доступными проблемами; готовность вступать в сотрудничество с другими людьми с учётом этики общения, проявление толерантности и доброжелательности.

#### **МЕТАПРЕДМЕТНЫЕ РЕЗУЛЬТАТЫ**

В результате изучения технологии на уровне начального общего образования у обучающегося будут сформированы познавательные универсальные учебные действия, коммуникативные универсальные учебные действия, регулятивные универсальные учебные действия, совместная деятельность.

**Познавательные универсальные учебные действия Базовые логические и исследовательские действия:** У обучающегося будут сформированы следующие базовые логические и исследовательские действия как часть познавательных универсальных учебных действий: ориентироваться в терминах и понятиях, используемых в технологии (в пределах изученного), использовать изученную терминологию в своих устных и письменных высказываниях; осуществлять анализ объектов и изделий с выделением существенных и несущественных признаков; сравнивать группы объектов (изделий), выделять в них общее и различия; делать обобщения (техничко-технологического и декоративно-художественного характера) по изучаемой тематике; использовать схемы, модели и простейшие чертежи в собственной практической творческой деятельности; комбинировать и использовать освоенные технологии при изготовлении изделий в соответствии с технической, технологической или декоративно-художественной задачей; понимать необходимость поиска новых технологий на основе изучения объектов и законов природы, доступного исторического и современного опыта технологической деятельности.

**Работа с информацией:** осуществлять поиск необходимой для выполнения работы информации в учебнике и других доступных источниках, анализировать её и отбирать в соответствии с решаемой задачей; анализировать и использовать знаково-символические



средства представления информации для решения задач в умственной и материализованной форме, выполнять действия моделирования, работать с моделями; использовать средства информационно-коммуникационных технологий для решения учебных и практических задач (в том числе Интернет с контролируемым выходом), оценивать объективность информации и возможности её использования для решения конкретных учебных задач; следовать при выполнении работы инструкциям учителя или представленным в других информационных источниках.

**Коммуникативные универсальные учебные действия:** вступать в диалог, задавать собеседнику вопросы, использовать реплики-уточнения и дополнения, формулировать собственное мнение и идеи, аргументированно их излагать, выслушивать разные мнения, учитывать их в диалоге; создавать тексты-описания на основе наблюдений (рассматривания) изделий декоративно-прикладного искусства народов России; строить рассуждения о связях природного и предметного мира, простые суждения (небольшие тексты) об объекте, его строении, свойствах и способах создания; объяснять последовательность совершаемых действий при создании изделия.

**Регулятивные универсальные учебные действия:** рационально организовывать свою работу (подготовка рабочего места, поддержание и наведение порядка, уборка после работы); выполнять правила безопасности труда при выполнении работы; планировать работу, соотносить свои действия с поставленной целью; устанавливать причинно-следственные связи между выполняемыми действиями и их результатами, прогнозировать действия для получения необходимых результатов; выполнять действия контроля и оценки, вносить необходимые коррективы в действие после его завершения на основе его оценки и учёта характера сделанных ошибок; проявлять волевую саморегуляцию при выполнении работы.

**Совместная деятельность:** организовывать под руководством учителя и самостоятельно совместную работу в группе: обсуждать задачу, распределять роли, выполнять функции руководителя (лидера) и подчинённого, осуществлять продуктивное сотрудничество; проявлять интерес к работе товарищей, в доброжелательной форме комментировать и оценивать их достижения, высказывать свои предложения и пожелания, оказывать при необходимости помощь; понимать особенности проектной деятельности, выдвигать несложные идеи решений предлагаемых проектных заданий, мысленно создавать конструктивный замысел, осуществлять выбор средств и способов для его практического воплощения, предъявлять аргументы для защиты продукта проектной деятельности.

#### **ПРЕДМЕТНЫЕ РЕЗУЛЬТАТЫ**

К концу обучения *в 1 классе* обучающийся получит следующие предметные результаты по отдельным темам программы по технологии: правильно организовывать свой труд: своевременно подготавливать и убирать рабочее место, поддерживать порядок на нём в процессе труда; применять правила безопасной работы ножницами, иглой и аккуратной работы с клеем; действовать по предложенному образцу в соответствии с правилами рациональной разметки (разметка на изнаночной стороне материала, экономия материала при разметке); определять названия и назначение основных инструментов и приспособлений для ручного труда (линейка, карандаш, ножницы, игла, шаблон, стека и другие), использовать их в практической работе; определять наименования отдельных материалов (например, бумага, картон, фольга, пластилин, природные, текстильные материалы) и способы их обработки (сгибание, отрывание, сминание, резание, лепка и

другие), выполнять доступные технологические приёмы ручной обработки материалов при изготовлении изделий; ориентироваться в наименованиях основных технологических операций: разметка деталей, выделение деталей, сборка изделия; выполнять разметку деталей сгибанием, по шаблону, на глаз, от руки, выделение деталей способами обрывания, вырезания и другое, сборку изделий с помощью клея, ниток и другое; оформлять изделия строчкой прямого стежка; понимать смысл понятий «изделие», «деталь изделия», «образец», «заготовка», «материал», «инструмент», «приспособление», «конструирование», «аппликация»; выполнять задания с опорой на готовый план; обслуживать себя во время работы: соблюдать порядок на рабочем месте, ухаживать за инструментами и правильно хранить их, соблюдать правила гигиены труда; рассматривать и анализировать простые по конструкции образцы (по вопросам учителя), анализировать простейшую конструкцию изделия: выделять основные и дополнительные детали, называть их форму, определять взаимное расположение, виды соединения, способы изготовления; распознавать изученные виды материалов (природные, пластические, бумага, тонкий картон, текстильные, клей и другие), их свойства (цвет, фактура, форма, гибкость и другие); называть ручные инструменты (ножницы, игла, линейка) и приспособления (шаблон, стека, булавки и другие), безопасно хранить и работать ими; различать материалы и инструменты по их назначению; называть и выполнять последовательность изготовления несложных изделий: разметка, резание, сборка, отделка; качественно выполнять операции и приёмы по изготовлению несложных изделий: экономно выполнять разметку деталей на глаз, от руки, по шаблону, по линейке (как направляющему инструменту без откладывания размеров), точно резать ножницами по линиям разметки, придавать форму деталям и изделию сгибанием, складыванием, вытягиванием, отрыванием, сминанием, лепкой и прочее, собирать изделия с помощью клея, пластических масс и другое, эстетично и аккуратно выполнять отделку раскрашиванием, аппликацией, строчкой прямого стежка; использовать для сушки плоских изделий пресс; с помощью учителя выполнять практическую работу и самоконтроль с опорой на инструкционную карту, образец, шаблон; различать разборные и неразборные конструкции несложных изделий; понимать простейшие виды технической документации (рисунок, схема), конструировать и моделировать изделия из различных материалов по образцу, рисунку; осуществлять элементарное сотрудничество, участвовать в коллективных работах под руководством учителя; выполнять несложные коллективные работы проектного характера.

К концу обучения *во 2 классе* обучающийся получит следующие редметные результаты по отдельным темам программы по технологии: понимать смысл понятий «инструкционная» («технологическая») карта, «чертёж», «эскиз», «линии чертежа», «развёртка», «макет», «модель», «технология», технологические операции», «способы обработки» и использовать их в практической деятельности; выполнять задания по самостоятельно составленному плану; распознавать элементарные общие правила создания рукотворного мира (прочность, удобство, эстетическая выразительность – симметрия, асимметрия, равновесие), наблюдать гармонию предметов и окружающей среды, называть характерные особенности изученных видов декоративно-прикладного искусства; выделять, называть и применять изученные общие правила создания рукотворного мира в своей предметно-творческой деятельности; самостоятельно готовить рабочее место в соответствии с видом деятельности, поддерживать порядок во время

работы, убирать рабочее место; анализировать задание (образец) по предложенным вопросам, памятке или инструкции, самостоятельно выполнять доступные задания с опорой на инструкционную (технологическую) карту; самостоятельно отбирать материалы и инструменты для работы, исследовать свойства новых изучаемых материалов (толстый картон, натуральные ткани, нитки, проволока и другие); читать простейшие чертежи (эскизы), называть линии чертежа (линия контура и надреза, линия выносная и размерная, линия сгиба, линия симметрии); выполнять экономную разметку прямоугольника (от двух прямых углов и одного прямого угла) с помощью чертёжных инструментов (линейки, угольника) с опорой на простейший чертёж (эскиз), чертить окружность с помощью циркуля; выполнять биговку; выполнять построение простейшего лекала (выкройки) правильной геометрической формы и разметку деталей кроя на ткани по нему/ней; оформлять изделия и соединять детали освоенными ручными строчками; понимать смысл понятия «развёртка» (трёхмерного предмета), соотносить объёмную конструкцию с изображениями её развёртки; отличать макет от модели, строить трёхмерный макет из готовой развёртки; определять неподвижный и подвижный способ соединения деталей и выполнять подвижное и неподвижное соединения известными способами; конструировать и моделировать изделия из различных материалов по модели, простейшему чертежу или эскизу; решать несложные конструкторско-технологические задачи; применять освоенные знания и практические умения (технологические, графические, конструкторские) в самостоятельной интеллектуальной и практической деятельности; делать выбор, какое мнение принять – своё или другое, высказанное в ходе обсуждения; выполнять работу в малых группах, осуществлять сотрудничество; понимать особенности проектной деятельности, осуществлять под руководством учителя элементарную проектную деятельность в малых группах: разрабатывать замысел, искать пути его реализации, воплощать его в продукте, демонстрировать готовый продукт; называть профессии людей, работающих в сфере обслуживания.

К концу обучения **в 3 классе** обучающийся получит следующие предметные результаты по отдельным темам программы по технологии: понимать смысл понятий «чертёж развёртки», «канцелярский нож», «шило», «искусственный материал»; выделять и называть характерные особенности изученных видов декоративно-прикладного искусства, профессии мастеров прикладного искусства (в рамках изученного); узнавать и называть по характерным особенностям образцов или по описанию изученные и распространённые в крае ремёсла; называть и описывать свойства наиболее распространённых изучаемых искусственных и синтетических материалов (бумага, металлы, текстиль и другие); читать чертёж развёртки и выполнять разметку развёрток с помощью чертёжных инструментов (линейка, угольник, циркуль); узнавать и называть линии чертежа (осевая и центровая); безопасно пользоваться канцелярским ножом, шилом; выполнять рיצовку; выполнять соединение деталей и отделку изделия освоенными ручными строчками; решать простейшие задачи технико-технологического характера по изменению вида и способа соединения деталей: на достраивание, придание новых свойств конструкции в соответствии с новыми (дополненными) требованиями, использовать комбинированные техники при изготовлении изделий в соответствии с технической или декоративно-художественной задачей; понимать технологический и практический смысл различных видов соединений в технических объектах, простейшие способы достижения прочности конструкций, использовать их при решении простейших конструкторских задач; конструировать и моделировать изделия из разных материалов и наборов «Конструктор»

по заданным техническим, технологическим и декоративно-художественным условиям; изменять конструкцию изделия по заданным условиям; выбирать способ соединения и соединительный материал в зависимости от требований конструкции; называть несколько видов информационных технологий и соответствующих способов передачи информации (из реального окружения обучающихся); понимать назначение основных устройств персонального компьютера для ввода, вывода и обработки информации; выполнять основные правила безопасной работы на компьютере; использовать возможности компьютера и информационно-коммуникационных технологий для поиска необходимой информации при выполнении обучающих, творческих и проектных заданий; выполнять проектные задания в соответствии с содержанием изученного материала на основе полученных знаний и умений.

К концу обучения **в 4 классе** обучающийся получит следующие предметные результаты по отдельным темам программы по технологии: формировать общее представление о мире профессий, их социальном значении, о творчестве и творческих профессиях, о мировых достижениях в области техники и искусства (в рамках изученного), о наиболее значимых окружающих производствах; на основе анализа задания самостоятельно организовывать рабочее место в зависимости от вида работы, осуществлять планирование трудового процесса; самостоятельно планировать и выполнять практическое задание (практическую работу) с опорой на инструкционную (технологическую) карту или творческий замысел, при необходимости вносить коррективы в выполняемые действия; понимать элементарные основы бытовой культуры, выполнять доступные действия по самообслуживанию и доступные виды домашнего труда; выполнять более сложные виды работ и приёмы обработки различных материалов (например, плетение, шитьё и вышивание, тиснение по фольге), комбинировать различные способы в зависимости от поставленной задачи, оформлять изделия и соединять детали освоенными ручными строчками; выполнять символические действия моделирования, понимать и создавать простейшие виды технической документации (чертёж развёртки, эскиз, технический рисунок, схему) и выполнять по ней работу; решать простейшие задачи рационализаторского характера по изменению конструкции изделия: на достраивание, придание новых свойств конструкции в связи с изменением функционального назначения изделия; на основе усвоенных правил дизайна решать простейшие художественно-конструкторские задачи по созданию изделий с заданной функцией; создавать небольшие тексты, презентации и печатные публикации с использованием изображений на экране компьютера, оформлять текст (выбор шрифта, размера, цвета шрифта, выравнивание абзаца); работать с доступной информацией, работать в программах Word, Power Point; решать творческие задачи, мысленно создавать и разрабатывать проектный замысел, осуществлять выбор средств и способов его практического воплощения, аргументированно представлять продукт проектной деятельности; осуществлять сотрудничество в различных видах совместной деятельности, предлагать идеи для обсуждения, уважительно относиться к мнению товарищей, договариваться, участвовать в распределении ролей, координировать собственную работу в общем процессе.

**ТЕМАТИЧЕСКОЕ ПЛАНИРОВАНИЕ 1 КЛАСС**

№ п/п	Наименование разделов и тем программы	Количество часов			Электронные (цифровые) образовательные ресурсы
		Всего	Контрольные работы	Практические работы	
1	Природное и техническое окружение человека	2			<a href="https://resh.edu.ru/subject/lesson/5363/">https://resh.edu.ru/subject/lesson/5363/</a>
2	Природные материалы. Свойства. Технологии обработки	5			<a href="https://resh.edu.ru/subject/lesson/5093/">https://resh.edu.ru/subject/lesson/5093/</a>
3	Способы соединения природных материалов	1			<a href="https://resh.edu.ru/subject/lesson/5365/">https://resh.edu.ru/subject/lesson/5365/</a>
4	Композиция в художественно-декоративных изделиях	2			<a href="https://resh.edu.ru/subject/lesson/4224/">https://resh.edu.ru/subject/lesson/4224/</a>
5	Пластические массы. Свойства. Технология обработки	1			<a href="https://resh.edu.ru/subject/lesson/5094/">https://resh.edu.ru/subject/lesson/5094/</a>
6	Изделие. Основа и детали изделия. Понятие «технология»	1			<a href="https://resh.edu.ru/subject/lesson/5095/">https://resh.edu.ru/subject/lesson/5095/</a>
7	Получение различных форм деталей изделия из пластилина	2			<a href="https://resh.edu.ru/subject/lesson/5096/">https://resh.edu.ru/subject/lesson/5096/</a>
8	Бумага. Ее основные свойства. Виды бумаги	1			<a href="https://resh.edu.ru/subject/lesson/4230/">https://resh.edu.ru/subject/lesson/4230/</a>
9	Картон. Его основные свойства. Виды картона	1			<a href="https://resh.edu.ru/subject/lesson/4230/">https://resh.edu.ru/subject/lesson/4230/</a>
10	Сгибание и складывание бумаги	3			<a href="https://resh.edu.ru/subject/lesson/4229/">https://resh.edu.ru/subject/lesson/4229/</a>

11	Ножницы – режущий инструмент. Резание бумаги и тонкого картона	3			<a href="https://resh.edu.ru/subject/lesson/5965/">https://resh.edu.ru/subject/lesson/5965/</a>
	ножницами. Понятие «конструкция»				
12	Шаблон – приспособление. Разметка бумажных деталей по шаблону	5			<a href="https://resh.edu.ru/subject/lesson/5970/">https://resh.edu.ru/subject/lesson/5970/</a>
13	Общее представление о тканях и нитках	1			<a href="https://resh.edu.ru/subject/lesson/5968/">https://resh.edu.ru/subject/lesson/5968/</a>
14	Швейные иглы и приспособления	1			<a href="https://resh.edu.ru/subject/lesson/5974/">https://resh.edu.ru/subject/lesson/5974/</a>
15	Варианты строчки прямого стежка (перевивы). Вышивка	3			<a href="https://resh.edu.ru/subject/lesson/4228/">https://resh.edu.ru/subject/lesson/4228/</a>
16	Резервное время	1			<a href="https://resh.edu.ru/subject/lesson/4228/">https://resh.edu.ru/subject/lesson/4228/</a>
ОБЩЕЕ КОЛИЧЕСТВО ЧАСОВ ПО ПРОГРАММЕ		33	0	0	

## 2 КЛАСС

№ п/п	Наименование разделов и тем программы	Количество часов			Электронные (цифровые) образовательные ресурсы
		Всего	Контрольные работы	Практические работы	
1	Повторение и обобщение пройденного в первом классе	1			<a href="https://resh.edu.ru/subject/lesson/5368/">https://resh.edu.ru/subject/lesson/5368/</a>
2	Средства художественной выразительности (композиция, цвет, форма, размер, тон, светотень, симметрия) в работах мастеров	4			<a href="https://resh.edu.ru/subject/lesson/4311/">https://resh.edu.ru/subject/lesson/4311/</a>
3	Биговка. Сгибание тонкого картона и плотных видов бумаги	4			<a href="https://resh.edu.ru/subject/lesson/5971/">https://resh.edu.ru/subject/lesson/5971/</a>
4	Технология и технологические операции ручной обработки материалов (общее представление)	1			<a href="https://resh.edu.ru/subject/lesson/5972/">https://resh.edu.ru/subject/lesson/5972/</a>
5	Элементы графической грамоты	2			<a href="https://resh.edu.ru/subject/lesson/4312/">https://resh.edu.ru/subject/lesson/4312/</a>
6	Разметка прямоугольных деталей от двух прямых углов по линейке	3			<a href="https://resh.edu.ru/subject/lesson/5367/">https://resh.edu.ru/subject/lesson/5367/</a>
7	Угольник – чертежный (контрольно-измерительный) инструмент. Разметка прямоугольных деталей по угольнику	1			<a href="https://resh.edu.ru/subject/lesson/5369/">https://resh.edu.ru/subject/lesson/5369/</a>

8	Циркуль – чертежный (контрольно-измерительный)	2			<a href="https://resh.edu.ru/subject/lesson/5973/">https://resh.edu.ru/subject/lesson/5973/</a>
	инструмент. Разметка круглых деталей циркулем				
9	Подвижное и неподвижное соединение деталей. Соединение деталей изделия «щелевым замком»	5			<a href="https://resh.edu.ru/subject/lesson/4313/">https://resh.edu.ru/subject/lesson/4313/</a>
10	Машины на службе у человека	2			<a href="https://resh.edu.ru/subject/lesson/5371/">https://resh.edu.ru/subject/lesson/5371/</a>
11	Натуральные ткани. Основные свойства натуральных тканей	1			<a href="https://resh.edu.ru/subject/lesson/4314/">https://resh.edu.ru/subject/lesson/4314/</a>
12	Виды ниток. Их назначение, использование	1			<a href="https://resh.edu.ru/subject/lesson/5975/">https://resh.edu.ru/subject/lesson/5975/</a>
13	Технология изготовления швейных изделий. Лекало. Строчка косого стежка и ее варианты	6			<a href="https://resh.edu.ru/subject/lesson/5976/">https://resh.edu.ru/subject/lesson/5976/</a>
14	Резервное время	1			<a href="https://resh.edu.ru/subject/lesson/5977/">https://resh.edu.ru/subject/lesson/5977/</a>
ОБЩЕЕ КОЛИЧЕСТВО ЧАСОВ ПО ПРОГРАММЕ		34	0	0	

### 3 КЛАСС

№ п/п	Наименование разделов и тем программы	Количество часов			Электронные (цифровые) образовательные ресурсы
		Всего	Контрольные работы	Практические работы	



1	Повторение и обобщение пройденного во втором классе	1			<a href="https://resh.edu.ru/subject/lesson/5597/">https://resh.edu.ru/subject/lesson/5597/</a>
2	Информационно-коммуникативные технологии	3			<a href="https://resh.edu.ru/subject/lesson/4508/">https://resh.edu.ru/subject/lesson/4508/</a>
3	Способы получения объемных рельефных форм и изображений (технология обработки пластических масс, креповой бумаги)	4			<a href="https://resh.edu.ru/subject/lesson/5600/">https://resh.edu.ru/subject/lesson/5600/</a>
4	Способы получения объемных рельефных форм и изображений Фольга. Технология обработки фольги	1			<a href="https://resh.edu.ru/subject/lesson/4044/">https://resh.edu.ru/subject/lesson/4044/</a>
5	Архитектура и строительство. Гофрокартон. Его строение свойства, сферы использования	1			<a href="https://resh.edu.ru/subject/lesson/4466/">https://resh.edu.ru/subject/lesson/4466/</a>
6	Объемные формы деталей и изделий. Развертка. Чертеж развертки	6			<a href="https://resh.edu.ru/subject/lesson/4467/">https://resh.edu.ru/subject/lesson/4467/</a>
7	Технологии обработки текстильных материалов	4			<a href="https://resh.edu.ru/subject/lesson/4036/">https://resh.edu.ru/subject/lesson/4036/</a>
8	Пришивание пуговиц. Ремонт одежды	3			<a href="https://resh.edu.ru/subject/lesson/5601/">https://resh.edu.ru/subject/lesson/5601/</a>

9	Современные производства и профессии	4			<a href="https://resh.edu.ru/subject/lesson/4510/">https://resh.edu.ru/subject/lesson/4510/</a>
10	Подвижное и неподвижное соединение деталей из деталей наборов типа «Конструктор». Конструирование изделий из разных материалов	6			<a href="https://resh.edu.ru/subject/lesson/5595/">https://resh.edu.ru/subject/lesson/5595/</a>
11	Резервное время	1			<a href="https://resh.edu.ru/subject/lesson/4469/">https://resh.edu.ru/subject/lesson/4469/</a>
ОБЩЕЕ КОЛИЧЕСТВО ЧАСОВ ПО ПРОГРАММЕ		34	0	0	

#### 4 КЛАСС

№ п/п	Наименование разделов и тем программы	Количество часов			Электронные (цифровые) образовательные ресурсы
		Всего	Контрольные работы	Практические работы	
1	Повторение и обобщение изученного в третьем классе	1			<a href="https://resh.edu.ru/subject/lesson/4562/">https://resh.edu.ru/subject/lesson/4562/</a>
2	Информационно-коммуникативные технологии	3			<a href="https://resh.edu.ru/subject/lesson/5725/">https://resh.edu.ru/subject/lesson/5725/</a>
3	Конструирование робототехнических моделей	5			<a href="https://resh.edu.ru/subject/lesson/4563/">https://resh.edu.ru/subject/lesson/4563/</a>
4	Конструирование сложных изделий из бумаги и картона	5			<a href="https://resh.edu.ru/subject/lesson/5726/">https://resh.edu.ru/subject/lesson/5726/</a>
5	Конструирование объемных изделий из разверток	3			<a href="https://resh.edu.ru/subject/lesson/5726/">https://resh.edu.ru/subject/lesson/5726/</a>
6	Интерьеры разных времен. Декор интерьера	3			<a href="https://resh.edu.ru/subject/lesson/5515/">https://resh.edu.ru/subject/lesson/5515/</a>
7	Синтетические материалы	5			<a href="https://resh.edu.ru/subject/lesson/5617/">https://resh.edu.ru/subject/lesson/5617/</a>
8	История одежды и текстильных материалов	5			<a href="https://resh.edu.ru/subject/lesson/4565/">https://resh.edu.ru/subject/lesson/4565/</a>
9	Подвижные способы соединения деталей усложненных конструкций	3			<a href="https://resh.edu.ru/subject/lesson/4566/">https://resh.edu.ru/subject/lesson/4566/</a>
10	Резервное время	1			<a href="https://resh.edu.ru/subject/lesson/5691/">https://resh.edu.ru/subject/lesson/5691/</a>

ОБЩЕЕ КОЛИЧЕСТВО ЧАСОВ ПО ПРОГРАММЕ	34	0	0	
-------------------------------------	----	---	---	--

## **168. Рабочая программа по учебному предмету «Физическая культура»**

### **ПОЯСНИТЕЛЬНАЯ ЗАПИСКА**

Программа по физической культуре на уровне начального общего образования составлена на основе требований к результатам освоения программы начального общего образования ФГОС НОО, а также ориентирована на целевые приоритеты духовно-нравственного развития, воспитания и социализации обучающихся, сформулированные в федеральной рабочей программе воспитания.

Программа по физической культуре разработана с учётом потребности современного российского общества в физически крепком и деятельном подрастающем поколении, способном активно включаться в разнообразные формы здорового образа жизни, использовать ценности физической культуры для саморазвития, самоопределения и самореализации.

В программе по физической культуре отражены объективно сложившиеся реалии современного социокультурного развития общества, условия деятельности образовательных организаций, запросы родителей обучающихся, педагогических работников на обновление содержания образовательного процесса, внедрение в его практику современных подходов, новых методик и технологий.

Изучение учебного предмета «Физическая культура» имеет важное значение в онтогенезе обучающихся. Оно активно воздействует на развитие их физической, психической и социальной природы, содействует укреплению здоровья, повышению защитных свойств организма, развитию памяти, внимания и мышления, предметно ориентируется на активное вовлечение обучающихся в самостоятельные занятия физической культурой и спортом.

Целью образования по физической культуре на уровне начального общего образования является формирование у обучающихся основ здорового образа жизни, активной творческой самостоятельности в проведении разнообразных форм занятий физическими упражнениями. Достижение данной цели обеспечивается ориентацией учебного предмета на укрепление и сохранение здоровья обучающихся, приобретение ими знаний и способов самостоятельной деятельности, развитие физических качеств и освоение физических упражнений оздоровительной, спортивной и прикладно-ориентированной направленности.

Развивающая ориентация учебного предмета «Физическая культура» заключается в формировании у обучающихся необходимого и достаточного физического здоровья, уровня развития физических качеств и обучения физическим упражнениям разной функциональной направленности. Существенным достижением такой ориентации является постепенное вовлечение обучающихся в здоровый образ жизни за счёт овладения ими знаниями и умениями по организации самостоятельных занятий подвижными играми, коррекционной, дыхательной и зрительной гимнастикой, проведения физкультурминуток и утренней зарядки, закаливающих процедур, наблюдений за физическим развитием и физической подготовленностью.

Воспитывающее значение учебного предмета раскрывается в приобщении обучающихся к истории и традициям физической культуры и спорта народов России, формировании интереса к регулярным занятиям физической культурой и спортом, осознании роли занятий физической культурой в укреплении здоровья, организации активного отдыха и досуга. В процессе обучения у обучающихся активно формируются

положительные навыки и способы поведения, общения и взаимодействия со сверстниками и учителями, оценивания своих действий и поступков в процессе совместной коллективной деятельности.

Методологической основой структуры и содержания программы по физической культуре для начального общего образования являются базовые положения личностно-деятельностного подхода, ориентирующие педагогический процесс на развитие целостной личности обучающихся. Достижение целостного развития становится возможным благодаря освоению обучающимися двигательной деятельности, представляющей собой основу содержания учебного предмета «Физическая культура». Двигательная деятельность оказывает активное влияние на развитие психической и социальной природы обучающихся. Как и любая деятельность, она включает в себя информационный, операциональный и мотивационно-процессуальный компоненты, которые находят своё отражение в соответствующих дидактических линиях учебного предмета.

В целях усиления мотивационной составляющей учебного предмета и подготовки обучающихся к выполнению комплекса ГТО в структуру программы по физической культуре в раздел «Физическое совершенствование» вводится образовательный модуль «Прикладно-ориентированная физическая культура». Данный модуль позволит удовлетворить интересы обучающихся в занятиях спортом и активном участии в спортивных соревнованиях, развитии национальных форм соревновательной деятельности и систем физического воспитания.

Содержание модуля «Прикладно-ориентированная физическая культура» обеспечивается программами по видам спорта, которые могут использоваться образовательными организациями исходя из интересов обучающихся, физкультурно-спортивных традиций, наличия необходимой материально-технической базы, квалификации педагогического состава. Образовательные организации могут разрабатывать своё содержание для модуля «Прикладно-ориентированная физическая культура» и включать в него популярные национальные виды спорта, подвижные игры и развлечения, основывающиеся на этнокультурных, исторических и современных традициях региона и школы.

Содержание программы по физической культуре изложено по годам обучения и раскрывает основные её содержательные линии, обязательные для изучения в каждом классе: «Знания о физической культуре», «Способы самостоятельной деятельности» и «Физическое совершенствование».

Планируемые результаты включают в себя личностные, метапредметные и предметные результаты.

Результативность освоения учебного предмета обучающимися достигается посредством современных научно обоснованных инновационных средств, методов и форм обучения, информационно-коммуникативных технологий и передового педагогического опыта.

Общее число часов для изучения физической культуры на уровне начального общего образования составляет – 405 часов: в 1 классе – 66 часов (2 часа в неделю), во 2 классе – 68 часа (2 часа в неделю), в 3 классе – 68 часа (2 часа в неделю), в 4 классе – 68 часа (2 часа в неделю).

## **СОДЕРЖАНИЕ УЧЕБНОГО ПРЕДМЕТА**

## **1 КЛАСС**

### ***Знания о физической культуре***

Понятие «физическая культура» как занятия физическими упражнениями и спортом по укреплению здоровья, физическому развитию и физической подготовке. Связь физических упражнений с движениями животных и трудовыми действиями древних людей.

### ***Способы самостоятельной деятельности***

Режим дня и правила его составления и соблюдения.

### ***Физическое совершенствование***

#### ***Оздоровительная физическая культура***

Гигиена человека и требования к проведению гигиенических процедур. Осанка и комплексы упражнений для правильного её развития. Физические упражнения для физкультминуток и утренней зарядки.

#### ***Спортивно-оздоровительная физическая культура***

Правила поведения на уроках физической культуры, подбора одежды для занятий в спортивном зале и на открытом воздухе. Гимнастика с основами акробатики. Исходные положения в физических упражнениях: стойки, упоры, седы, положения лёжа. Строевые упражнения: построение и перестроение в одну и две шеренги, стоя на месте, повороты направо и налево, передвижение в колонне по одному с равномерной скоростью. Гимнастические упражнения: стилизованные способы передвижения ходьбой и бегом, упражнения с гимнастическим мячом и гимнастической скакалкой, стилизованные гимнастические прыжки. Акробатические упражнения: подъём туловища из положения лёжа на спине и животе, подъём ног из положения лёжа на животе, сгибание рук в положении упор лёжа, прыжки в группировке, толчком двумя ногами, прыжки в упоре на руки, толчком двумя ногами. Лёгкая атлетика. Равномерная ходьба и равномерный бег. Прыжки в длину и высоту с места толчком двумя ногами, в высоту с прямого разбега. Подвижные и спортивные игры. Считалки для самостоятельной организации подвижных игр.

#### ***Прикладно-ориентированная физическая культура***

Развитие основных физических качеств средствами спортивных и подвижных игр. Подготовка к выполнению нормативных требований комплекса ГТО.

## **2 КЛАСС**

### ***Знания о физической культуре***

Из истории возникновения физических упражнений и первых соревнований. Зарождение Олимпийских игр древности.

### ***Способы самостоятельной деятельности***

Физическое развитие и его измерение. Физические качества человека: сила, быстрота, выносливость, гибкость, координация и способы их измерения. Составление дневника наблюдений по физической культуре.

### ***Физическое совершенствование***

#### ***Оздоровительная физическая культура***

Закаливание организма обтиранием. Составление комплекса утренней зарядки и физкультминутки для занятий в домашних условиях.

#### ***Спортивно-оздоровительная физическая культура***

Гимнастика с основами акробатики. Правила поведения на занятиях гимнастикой и акробатикой. Строевые команды в построении и перестроении в одну шеренгу и колонну по одному; при поворотах направо и налево, стоя на месте и в движении. Передвижение в колонне по одному с равномерной и изменяющейся скоростью движения. Упражнения разминки перед выполнением гимнастических упражнений. Прыжки со скакалкой на двух ногах и поочередно на правой и левой ноге на месте. Упражнения с гимнастическим мячом: подбрасывание, перекаты и наклоны с мячом в руках. Танцевальный хороводный шаг, танец галоп. Лёгкая атлетика. Правила поведения на занятиях лёгкой атлетикой. Броски малого мяча в неподвижную мишень разными способами из положения стоя, сидя и лёжа. Разнообразные сложно-координированные прыжки толчком одной ногой и двумя ногами с места, в движении в разных направлениях, с разной амплитудой и траекторией полёта. Прыжок в высоту с прямого разбега. Ходьба по гимнастической скамейке с изменением скорости и направления движения. Беговые сложно-координационные упражнения: ускорения из разных исходных положений, змейкой, по кругу, обеганием предметов, с преодолением небольших препятствий. Подвижные игры Подвижные игры с техническими приёмами спортивных игр (баскетбол, футбол).

*Прикладно-ориентированная физическая культура*

Подготовка к соревнованиям по комплексу ГТО. Развитие основных физических качеств средствами подвижных и спортивных игр.

### **3 КЛАСС**

#### ***Знания о физической культуре***

Из истории развития физической культуры у древних народов, населявших территорию России. История появления современного спорта.

#### ***Способы самостоятельной деятельности***

Виды физических упражнений, используемых на уроках физической культуры: общеразвивающие, подготовительные, соревновательные, их отличительные признаки и предназначение. Способы измерения пульса на занятиях физической культурой (наложение руки под грудь). Дозировка нагрузки при развитии физических качеств на уроках физической культуры. Дозирование физических упражнений для комплексов физкультурминутки и утренней зарядки. Составление графика занятий по развитию физических качеств на учебный год.

#### ***Физическое совершенствование***

*Оздоровительная физическая культура*

Закаливание организма при помощи обливания под душем. Упражнения дыхательной и зрительной гимнастики, их влияние на восстановление организма после умственной и физической нагрузки.

*Спортивно-оздоровительная физическая культура.*

Гимнастика с основами акробатики Строевые упражнения в движении противоходом, перестроении из колонны по одному в колонну по три, стоя на месте и в движении. Упражнения в лазании по канату в три приёма. Упражнения на гимнастической скамейке в передвижении стилизованными способами ходьбы: вперёд, назад, с высоким подниманием колен и изменением положения рук, приставным шагом правым и левым боком. Передвижения по наклонной гимнастической скамейке: равномерной ходьбой с поворотом в разные стороны и движением руками, приставным шагом правым и левым боком.



Упражнения в передвижении по гимнастической стенке: ходьба приставным шагом правым и левым боком по нижней жерди, лазанье разноимённым способом. Прыжки через скакалку с изменяющейся скоростью вращения на двух ногах и поочерёдно на правой и левой ноге, прыжки через скакалку назад с равномерной скоростью. Ритмическая гимнастика: стилизованные наклоны и повороты туловища с изменением положения рук, стилизованные шаги на месте в сочетании с движением рук, ног и туловища. Упражнения в танцах галоп и полька. Лёгкая атлетика. Прыжок в длину с разбега, способом согнув ноги. Броски набивного мяча из-за головы в положении сидя и стоя на месте. Беговые упражнения скоростной и координационной направленности: челночный бег, бег с преодолением препятствий, с ускорением и торможением, максимальной скоростью на дистанции 30 м. Подвижные и спортивные игры Подвижные игры на точность движений с приёмами спортивных игр и лыжной подготовки. Баскетбол: ведение баскетбольного мяча, ловля и передача баскетбольного мяча. Волейбол: прямая нижняя подача, приём и передача мяча снизу двумя руками на месте и в движении. Футбол: ведение футбольного мяча, удар по неподвижному футбольному мячу.

*Прикладно-ориентированная физическая культура.*

Развитие основных физических качеств средствами базовых видов спорта. Подготовка к выполнению нормативных требований комплекса ГТО.

#### **4 КЛАСС**

##### ***Знания о физической культуре***

Из истории развития физической культуры в России. Развитие национальных видов спорта в России.

##### ***Способы самостоятельной деятельности***

Физическая подготовка. Влияние занятий физической подготовкой на работу организма. Регулирование физической нагрузки по пульсу на самостоятельных занятиях физической подготовкой. Определение тяжести нагрузки на самостоятельных занятиях физической подготовкой по внешним признакам и самочувствию. Определение возрастных особенностей физического развития и физической подготовленности посредством регулярного наблюдения. Оказание первой помощи при травмах во время самостоятельных занятий физической культурой.

##### ***Физическое совершенствование***

###### *Оздоровительная физическая культура*

Оценка состояния осанки, упражнения для профилактики её нарушения (на расслабление мышц спины и профилактику сутулости). Упражнения для снижения массы тела за счёт упражнений с высокой активностью работы больших мышечных групп. Закаливающие процедуры: купание в естественных водоёмах, солнечные и воздушные процедуры.

###### *Спортивно-оздоровительная физическая культура*

Гимнастика с основами акробатики Предупреждение травматизма при выполнении гимнастических и акробатических упражнений. Акробатические комбинации из хорошо освоенных упражнений. Опорный прыжок через гимнастического козла с разбега способом напрыгивания. Упражнения на низкой гимнастической перекладине: висы и упоры, подъём переворотом. Упражнения в танце «Летка-енка». Лёгкая атлетика Предупреждение травматизма во время выполнения легкоатлетических упражнений. Прыжок в высоту с разбега перешагиванием. Технические действия при беге по легкоатлетической дистанции:

низкий старт, стартовое ускорение, финиширование. Метание малого мяча на дальность стоя на месте. Подвижные и спортивные игры Предупреждение травматизма на занятиях подвижными играми. Подвижные игры общефизической подготовки. Волейбол: нижняя боковая подача, приём и передача мяча сверху, выполнение освоенных технических действий в условиях игровой деятельности. Баскетбол: бросок мяча двумя руками от груди с места, выполнение освоенных технических действий в условиях игровой деятельности. Футбол: остановки катящегося мяча внутренней стороной стопы, выполнение освоенных технических действий в условиях игровой деятельности. Прикладно-ориентированная физическая культура Упражнения физической подготовки на развитие основных физических качеств. Подготовка к выполнению нормативных требований комплекса ГТО.

### **ПЛАНИРУЕМЫЕ РЕЗУЛЬТАТЫ ОСВОЕНИЯ ПРОГРАММЫ ПО ФИЗИЧЕСКОЙ КУЛЬТУРЕ НА УРОВНЕ НАЧАЛЬНОГО ОБЩЕГО ОБРАЗОВАНИЯ**

#### **ЛИЧНОСТНЫЕ РЕЗУЛЬТАТЫ**

Личностные результаты освоения программы по физической культуре на уровне начального общего образования достигаются в единстве учебной и воспитательной деятельности в соответствии с традиционными российскими социокультурными и духовно-нравственными ценностями, принятыми в обществе правилами и нормами поведения и способствуют процессам самопознания, самовоспитания и саморазвития, формирования внутренней позиции личности.

В результате изучения физической культуры на уровне начального общего образования у обучающегося будут сформированы следующие личностные результаты:

- становление ценностного отношения к истории и развитию физической культуры народов России, осознание её связи с трудовой деятельностью и укреплением здоровья человека;
- формирование нравственно-этических норм поведения и правил межличностного общения во время подвижных игр и спортивных соревнований, выполнения совместных учебных заданий; проявление уважительного отношения к соперникам во время соревновательной деятельности, стремление оказывать первую помощь при травмах и ушибах;
- уважительное отношение к содержанию национальных подвижных игр, этнокультурным формам и видам соревновательной деятельности;
- стремление к формированию культуры здоровья, соблюдению правил здорового образа жизни;
- проявление интереса к исследованию индивидуальных особенностей физического развития и физической подготовленности, влияния занятий физической культурой и спортом на их показатели.

#### **МЕТАПРЕДМЕТНЫЕ РЕЗУЛЬТАТЫ**

В результате изучения физической культуры на уровне начального общего образования у обучающегося будут сформированы познавательные универсальные учебные действия, коммуникативные универсальные учебные действия, регулятивные универсальные учебные действия, совместная деятельность.

К концу обучения в **1 классе** у обучающегося будут сформированы следующие универсальные учебные действия.

•

**Познавательные универсальные учебные действия:**

- находить общие и отличительные признаки в передвижениях человека и животных;
- устанавливать связь между бытовыми движениями древних людей и физическими упражнениями из современных видов спорта;
- сравнивать способы передвижения ходьбой и бегом, находить между ними общие и отличительные признаки;
- выявлять признаки правильной и неправильной осанки, приводить возможные причины её нарушений.

**Коммуникативные универсальные учебные действия:**

- воспроизводить названия разучиваемых физических упражнений и их исходные положения;
- высказывать мнение о положительном влиянии занятий физической культурой, оценивать влияние гигиенических процедур на укрепление здоровья;
- управлять эмоциями во время занятий физической культурой и проведения подвижных игр, соблюдать правила поведения и положительно относиться к замечаниям других обучающихся и учителя;
- обсуждать правила проведения подвижных игр, обосновывать объективность определения победителей.

**Регулятивные универсальные учебные действия:**

- выполнять комплексы физкультминуток, утренней зарядки, упражнений по профилактике нарушения и коррекции осанки;
- выполнять учебные задания по обучению новым физическим упражнениям и развитию физических качеств;
- проявлять уважительное отношение к участникам совместной игровой и соревновательной деятельности.

К концу обучения во 2 классе у обучающегося будут сформированы следующие универсальные учебные действия.

**Познавательные универсальные учебные действия:**

- характеризовать понятие «физические качества», называть физические качества и определять их отличительные признаки;
- понимать связь между закаливающими процедурами и укреплением здоровья;
- выявлять отличительные признаки упражнений на развитие разных физических качеств, приводить примеры и демонстрировать их выполнение;
- обобщать знания, полученные в практической деятельности, составлять индивидуальные комплексы упражнений физкультминуток и утренней зарядки, упражнений на профилактику нарушения осанки;
- вести наблюдения за изменениями показателей физического развития и физических качеств, проводить процедуры их измерения.

**Коммуникативные универсальные учебные действия:**

- объяснять назначение упражнений утренней зарядки, приводить соответствующие примеры её положительного влияния на организм обучающихся (в пределах изученного);
- исполнять роль капитана и судьи в подвижных играх, аргументированно высказывать суждения о своих действиях и принятых решениях;
- делать небольшие сообщения по истории возникновения подвижных игр и спортивных соревнований, планированию режима дня, способам измерения показателей физического развития и физической подготовленности.

**Регулятивные универсальные учебные действия:**

- соблюдать правила поведения на уроках физической культуры с учётом их учебного содержания, находить в них различия (легкоатлетические, гимнастические и игровые уроки, занятия лыжной и плавательной подготовкой);
- выполнять учебные задания по освоению новых физических упражнений и развитию физических качеств в соответствии с указаниями и замечаниями учителя;
- взаимодействовать со сверстниками в процессе выполнения учебных заданий, соблюдать культуру общения и уважительного обращения к другим обучающимся;
- контролировать соответствие двигательных действий правилам подвижных игр, проявлять эмоциональную сдержанность при возникновении ошибок.

К концу обучения в **3 классе** у обучающегося будут сформированы следующие универсальные учебные действия.

**Познавательные универсальные учебные действия:**

- понимать историческую связь развития физических упражнений с трудовыми действиями, приводить примеры упражнений древних людей в современных спортивных соревнованиях;
- объяснять понятие «дозировка нагрузки», правильно применять способы её регулирования на занятиях физической культурой;
- понимать влияние дыхательной и зрительной гимнастики на предупреждение развития утомления при выполнении физических и умственных нагрузок;
- обобщать знания, полученные в практической деятельности, выполнять правила поведения на уроках физической культуры, проводить закаливающие процедуры, занятия по предупреждению нарушения осанки; вести наблюдения за динамикой показателей физического развития и физических качеств в течение учебного года, определять их приросты по учебным четвертям (триместрам).

**Коммуникативные универсальные учебные действия:**

- организовывать совместные подвижные игры, принимать в них активное участие с соблюдением правил и норм этического поведения;
- правильно использовать строевые команды, названия упражнений и способов деятельности во время совместного выполнения учебных заданий;

- активно участвовать в обсуждении учебных заданий, анализе выполнения физических упражнений и технических действий из осваиваемых видов спорта;
- делать небольшие сообщения по результатам выполнения учебных заданий, организации и проведения самостоятельных занятий физической культурой.

**Регулятивные универсальные учебные действия:**

- контролировать выполнение физических упражнений, корректировать их на основе сравнения с заданными образцами;
- взаимодействовать со сверстниками в процессе учебной и игровой деятельности, контролировать соответствие выполнения игровых действий правилам подвижных игр;
- оценивать сложность возникающих игровых задач, предлагать их совместное коллективное решение.

К концу обучения в **4 классе** у обучающегося будут сформированы следующие универсальные учебные действия.

**Познавательные универсальные учебные действия:**

- сравнивать показатели индивидуального физического развития и физической подготовленности с возрастными стандартами, находить общие и отличительные особенности;
- выявлять отставание в развитии физических качеств от возрастных стандартов, приводить примеры физических упражнений по их устранению;
- объединять физические упражнения по их целевому предназначению: на профилактику нарушения осанки, развитие силы, быстроты и выносливости.

**Коммуникативные универсальные учебные действия:**

- взаимодействовать с учителем и обучающимися, воспроизводить ранее изученный материал и отвечать на вопросы в процессе учебного диалога;
- использовать специальные термины и понятия в общении с учителем и обучающимися, применять термины при обучении новым физическим упражнениям, развитии физических качеств;
- оказывать посильную первую помощь во время занятий физической культурой.

**Регулятивные универсальные учебные действия:**

- выполнять указания учителя, проявлять активность и самостоятельность при выполнении учебных заданий;
- самостоятельно проводить занятия на основе изученного материала и с учётом собственных интересов; оценивать свои успехи в занятиях физической культурой, проявлять стремление к развитию физических качеств, выполнению нормативных требований комплекса ГТО.

**ПРЕДМЕТНЫЕ РЕЗУЛЬТАТЫ**

**1 КЛАСС**

К концу обучения в **1 классе** обучающийся достигнет следующих предметных результатов по отдельным темам программы по физической культуре:

- приводить примеры основных дневных дел и их распределение в индивидуальном режиме дня;
- соблюдать правила поведения на уроках физической культурой, приводить примеры подбора одежды для самостоятельных занятий;
- выполнять упражнения утренней зарядки и физкультминуток;
- анализировать причины нарушения осанки и демонстрировать упражнения по профилактике её нарушения;
- демонстрировать построение и перестроение из одной шеренги в две и в колонну по одному, выполнять ходьбу и бег с равномерной и изменяющейся скоростью передвижения;
- демонстрировать передвижения стилизованным гимнастическим шагом и бегом, прыжки на месте с поворотами в разные стороны и в длину толчком двумя ногами;
- передвигаться на лыжах ступающим и скользящим шагом (без палок);
- играть в подвижные игры с общеразвивающей направленностью.

## 2 КЛАСС

К концу обучения во **2 классе** обучающийся достигнет следующих предметных результатов по отдельным темам программы по физической культуре:

- демонстрировать примеры основных физических качеств и высказывать своё суждение об их связи с укреплением здоровья и физическим развитием;
- измерять показатели длины и массы тела, физических качеств с помощью специальных тестовых упражнений, вести наблюдения за их изменениями;
- выполнять броски малого (теннисного) мяча в мишень из разных исходных положений и разными способами, демонстрировать упражнения в подбрасывании гимнастического мяча правой и левой рукой, перебрасывании его с руки на руку, перекатыванию;
- демонстрировать танцевальный хороводный шаг в совместном передвижении;
- выполнять прыжки по разметкам на разное расстояние и с разной амплитудой, в высоту с прямого разбега;
- передвигаться на лыжах двухшажным переменным ходом, спускаться с пологого склона и тормозить падением;
- организовывать и играть в подвижные игры на развитие основных физических качеств, с использованием технических приёмов из спортивных игр;
- выполнять упражнения на развитие физических качеств.

К концу обучения в **3 классе** обучающийся достигнет следующих предметных результатов по отдельным темам программы по физической культуре:

- соблюдать правила во время выполнения гимнастических и акробатических упражнений, легкоатлетической, лыжной, игровой и плавательной подготовки;
- демонстрировать примеры упражнений общеразвивающей, подготовительной и соревновательной направленности, раскрывать их целевое предназначение на занятиях физической культурой;

- 
- измерять частоту пульса и определять физическую нагрузку по её значениям с помощью таблицы стандартных нагрузок;
- выполнять упражнения дыхательной и зрительной гимнастики, объяснять их связь с предупреждением появления утомления;
- выполнять движение противходом в колонне по одному, перестраиваться из колонны по одному в колонну по три на месте и в движении;
- выполнять ходьбу по гимнастической скамейке с высоким подниманием колен и изменением положения рук, поворотами в правую и левую сторону, двигаться приставным шагом левым и правым боком, спиной вперёд;
- передвигаться по нижней жерди гимнастической стенки приставным шагом в правую и левую сторону, лазать разноимённым способом;
- демонстрировать прыжки через скакалку на двух ногах и попеременно на правой и левой ноге;
- демонстрировать упражнения ритмической гимнастики, движения танцев галоп и полька;
- выполнять бег с преодолением небольших препятствий с разной скоростью, прыжки в длину с разбега способом согнув ноги, броски набивного мяча из положения сидя и стоя;
- передвигаться на лыжах одновременным двухшажным ходом, спускаться с пологого склона в стойке лыжника и тормозить плугом;
- выполнять технические действия спортивных игр: баскетбол (ведение баскетбольного мяча на месте и в движении), волейбол (приём мяча снизу и нижняя передача в парах), футбол (ведение футбольного мяча змейкой);
- выполнять упражнения на развитие физических качеств, демонстрировать приросты в их показателях.

К концу обучения в **4 классе** обучающийся достигнет следующих предметных результатов по отдельным темам программы по физической культуре:

- объяснять назначение комплекса ГТО и выявлять его связь с подготовкой к труду и защите Родины;
- осознавать положительное влияние занятий физической подготовкой на укрепление здоровья, развитие сердечно-сосудистой и дыхательной систем;
- приводить примеры регулирования физической нагрузки по пульсу при развитии физических качеств: силы, быстроты, выносливости и гибкости;
- приводить примеры оказания первой помощи при травмах во время самостоятельных занятий физической культурой и спортом, характеризовать причины их появления на занятиях гимнастикой и лёгкой атлетикой, лыжной и плавательной подготовкой;
- проявлять готовность оказать первую помощь в случае необходимости;
- демонстрировать акробатические комбинации из 5–7 хорошо освоенных упражнений (с помощью учителя);
- демонстрировать опорный прыжок через гимнастического козла с разбега способом напрыгивания;

- демонстрировать движения танца «Летка-енка» в групповом исполнении под музыкальное сопровождение;
- выполнять прыжок в высоту с разбега перешагиванием;
- выполнять метание малого (теннисного) мяча на дальность;
- демонстрировать проплывание учебной дистанции кролем на груди или кролем на спине (по выбору обучающегося);
- выполнять освоенные технические действия спортивных игр баскетбол, волейбол и футбол в условиях игровой деятельности;
- выполнять упражнения на развитие физических качеств, демонстрировать приросты в их показателях.



**ТЕМАТИЧЕСКОЕ ПЛАНИРОВАНИЕ 1 КЛАСС**

№ п/п	Наименование разделов и тем программы	Количество часов			Электронные (цифровые) образовательные ресурсы
		Всего	Контрольные работы	Практические работы	
<b>Раздел 1. Знания о физической культуре</b>					
1.1	Знания о физической культуре	2			<a href="https://resh.edu.ru/subject/lesson/5733/start/326602/">https://resh.edu.ru/subject/lesson/5733/start/326602/</a>
Итого по разделу		2			
<b>Раздел 2. Способы самостоятельной деятельности</b>					
2.1	Режим дня школьника	1			<a href="https://resh.edu.ru/subject/lesson/5736/start/168916/">https://resh.edu.ru/subject/lesson/5736/start/168916/</a>
Итого по разделу		1			
<b>ФИЗИЧЕСКОЕ СОВЕРШЕНСТВОВАНИЕ</b>					
<b>Раздел 1. Оздоровительная физическая культура</b>					
1.1	Гигиена человека	1			<a href="https://resh.edu.ru/subject/lesson/5097/start/326357/">https://resh.edu.ru/subject/lesson/5097/start/326357/</a>
1.2	Осанка человека	1			<a href="https://resh.edu.ru/subject/lesson/5566/start/168978/">https://resh.edu.ru/subject/lesson/5566/start/168978/</a>

1.3	Утренняя зарядка и физкультминутки в режиме дня школьника	1			<a href="https://resh.edu.ru/subject/lesson/5736/start/168916/">https://resh.edu.ru/subject/lesson/5736/start/168916/</a>
Итого по разделу		3			

<b>Раздел 2. Спортивно-оздоровительная физическая культура</b>					
2.1	Гимнастика с основами акробатики	17			<a href="https://resh.edu.ru/subject/lesson/4102/start/189523/">https://resh.edu.ru/subject/lesson/4102/start/189523/</a> <a href="https://resh.edu.ru/subject/lesson/4192/start/61590/">https://resh.edu.ru/subject/lesson/4192/start/61590/</a> <a href="https://resh.edu.ru/subject/lesson/5746/start/189544/">https://resh.edu.ru/subject/lesson/5746/start/189544/</a> <a href="https://resh.edu.ru/subject/lesson/5745/start/223822/">https://resh.edu.ru/subject/lesson/5745/start/223822/</a> <a href="https://resh.edu.ru/subject/lesson/4191/start/326440/">https://resh.edu.ru/subject/lesson/4191/start/326440/</a> <a href="https://resh.edu.ru/subject/lesson/5747/start/189604/">https://resh.edu.ru/subject/lesson/5747/start/189604/</a>
2.2	Легкая атлетика	14			<a href="https://resh.edu.ru/subject/lesson/5739/start/326623/">https://resh.edu.ru/subject/lesson/5739/start/326623/</a> <a href="https://resh.edu.ru/subject/lesson/4188/start/169062/">https://resh.edu.ru/subject/lesson/4188/start/169062/</a> <a href="https://resh.edu.ru/subject/lesson/4063/start/169082/">https://resh.edu.ru/subject/lesson/4063/start/169082/</a> <a href="https://resh.edu.ru/subject/lesson/4078/start/326399/">https://resh.edu.ru/subject/lesson/4078/start/326399/</a> <a href="https://resh.edu.ru/subject/lesson/4189/start/189310/">https://resh.edu.ru/subject/lesson/4189/start/189310/</a> <a href="https://resh.edu.ru/subject/lesson/5098/start/69334/">https://resh.edu.ru/subject/lesson/5098/start/69334/</a>
2.3	Подвижные и спортивные игры	10			<a href="https://resh.edu.ru/subject/lesson/4144/start/326644/">https://resh.edu.ru/subject/lesson/4144/start/326644/</a> <a href="https://resh.edu.ru/subject/lesson/5752/start/326665/">https://resh.edu.ru/subject/lesson/5752/start/326665/</a> <a href="https://resh.edu.ru/subject/lesson/4236/start/326520/">https://resh.edu.ru/subject/lesson/4236/start/326520/</a> <a href="https://resh.edu.ru/subject/lesson/5729/start/326500/">https://resh.edu.ru/subject/lesson/5729/start/326500/</a> <a href="https://resh.edu.ru/subject/lesson/4153/start/189867/">https://resh.edu.ru/subject/lesson/4153/start/189867/</a>
Итого по разделу		47			

<b>Раздел 3. Прикладно-ориентированная физическая культура</b>					
3.1	Подготовка к выполнению нормативных требований комплекса ГТО	19			<a href="https://www.gto.ru/#gto-method">https://www.gto.ru/#gto-method</a> <a href="https://www.gto.ru/files/uploads/stages/6424493e57da2.pdf">https://www.gto.ru/files/uploads/stages/6424493e57da2.pdf</a>
Итого по разделу		19			
ОБЩЕЕ КОЛИЧЕСТВО ЧАСОВ ПО ПРОГРАММЕ		66	0	0	

## **2 КЛАСС**

№ п/п	Наименование разделов и тем программы	Количество часов			Электронные (цифровые) образовательные ресурсы
		Всего	Контрольные работы	Практические работы	
<b>Раздел 1.Знания о физической культуре</b>					
1.1	Знания о физической культуре	3			<a href="https://resh.edu.ru/subject/lesson/5751/start/223903/">https://resh.edu.ru/subject/lesson/5751/start/223903/</a>
Итого по разделу		3			
<b>Раздел 2.Способы самостоятельной деятельности</b>					

2.1	Физическое развитие и его измерение	9			<a href="https://resh.edu.ru/subject/lesson/4162/start/190628/">https://resh.edu.ru/subject/lesson/4162/start/190628/</a>
Итого по разделу		9			
<b>ФИЗИЧЕСКОЕ СОВЕРШЕНСТВОВАНИЕ</b>					
<b>Раздел 1.Оздоровительная физическая культура</b>					
1.1	Занятия по укреплению здоровья	1			<a href="https://resh.edu.ru/subject/lesson/6010/start/190575/">https://resh.edu.ru/subject/lesson/6010/start/190575/</a>
1.2	Индивидуальные комплексы утренней зарядки	2			<a href="https://resh.edu.ru/subject/lesson/4193/start/224765/">https://resh.edu.ru/subject/lesson/4193/start/224765/</a>
Итого по разделу		3			
<b>Раздел 2.Спортивно-оздоровительная физическая культура</b>					
2.1	Гимнастика с основами акробатики	8			<a href="https://resh.edu.ru/subject/lesson/6160/start/223981/">https://resh.edu.ru/subject/lesson/6160/start/223981/</a> <a href="https://resh.edu.ru/subject/lesson/6161/start/226184/">https://resh.edu.ru/subject/lesson/6161/start/226184/</a> <a href="https://resh.edu.ru/subject/lesson/6171/start/191462/">https://resh.edu.ru/subject/lesson/6171/start/191462/</a> <a href="https://resh.edu.ru/subject/lesson/4008/start/191551/">https://resh.edu.ru/subject/lesson/4008/start/191551/</a> <a href="https://resh.edu.ru/subject/lesson/4033/start/191577/">https://resh.edu.ru/subject/lesson/4033/start/191577/</a>

2.3	Легкая атлетика	11			<a href="https://resh.edu.ru/subject/lesson/5730/start/190680/">https://resh.edu.ru/subject/lesson/5730/start/190680/</a> <a href="https://resh.edu.ru/subject/lesson/6132/start/190732/">https://resh.edu.ru/subject/lesson/6132/start/190732/</a> <a href="https://resh.edu.ru/subject/lesson/6132/start/190732/">https://resh.edu.ru/subject/lesson/6132/start/190732/</a> <a href="https://resh.edu.ru/subject/lesson/4316/start/190759/">https://resh.edu.ru/subject/lesson/4316/start/190759/</a> <a href="https://resh.edu.ru/subject/lesson/6131/start/190875/">https://resh.edu.ru/subject/lesson/6131/start/190875/</a> <a href="https://resh.edu.ru/subject/lesson/6477/start/190933/">https://resh.edu.ru/subject/lesson/6477/start/190933/</a>
2.4	Подвижные игры	18			<a href="https://resh.edu.ru/subject/lesson/4318/start/190706/">https://resh.edu.ru/subject/lesson/4318/start/190706/</a> <a href="https://resh.edu.ru/subject/lesson/6130/start/190654/">https://resh.edu.ru/subject/lesson/6130/start/190654/</a> <a href="https://resh.edu.ru/subject/lesson/5322/start/192431/">https://resh.edu.ru/subject/lesson/5322/start/192431/</a> <a href="https://resh.edu.ru/subject/lesson/4148/start/192643/">https://resh.edu.ru/subject/lesson/4148/start/192643/</a> <a href="https://resh.edu.ru/subject/lesson/4154/start/192700/">https://resh.edu.ru/subject/lesson/4154/start/192700/</a> <a href="https://resh.edu.ru/subject/lesson/6164/start/192726/">https://resh.edu.ru/subject/lesson/6164/start/192726/</a>
Итого по разделу		52			
<b>Раздел 3. Прикладно-ориентированная физическая культура</b>					
3.1	Подготовка к выполнению нормативных требований комплекса ГТО	16			<a href="https://www.gto.ru/#gto-method">https://www.gto.ru/#gto-method</a> <a href="https://www.gto.ru/files/uploads/stages/641075a391193.pdf">https://www.gto.ru/files/uploads/stages/641075a391193.pdf</a>
Итого по разделу		16			
ОБЩЕЕ КОЛИЧЕСТВО ЧАСОВ ПО ПРОГРАММЕ		68	0	0	
<b>3 КЛАСС</b>					
№		Количество часов			

п/п	Наименование разделов и тем программы	Всего	Контрольные работы	Практические работы	Электронные (цифровые) образовательные ресурсы
<b>Раздел 1.Знания о физической культуре</b>					
1.1	Знания о физической культуре	2			<a href="https://resh.edu.ru/subject/lesson/6172/start/192778/">https://resh.edu.ru/subject/lesson/6172/start/192778/</a>
Итого по разделу		2			
<b>Раздел 2.Способы самостоятельной деятельности</b>					
2.1	Виды физических упражнений, используемых на уроках	1			<a href="https://resh.edu.ru/subject/lesson/6012/start/192804/">https://resh.edu.ru/subject/lesson/6012/start/192804/</a>
2.2	Измерение пульса на уроках физической культуры	1			<a href="https://resh.edu.ru/subject/lesson/6186/start/194606/">https://resh.edu.ru/subject/lesson/6186/start/194606/</a>
2.3	Физическая нагрузка	2			<a href="https://resh.edu.ru/subject/lesson/6012/start/192804/">https://resh.edu.ru/subject/lesson/6012/start/192804/</a>
Итого по разделу		4			
<b>ФИЗИЧЕСКОЕ СОВЕРШЕНСТВОВАНИЕ</b>					

<b>Раздел 1.Оздоровительная физическая культура</b>					
1.1	Закаливание организма	1			<a href="https://resh.edu.ru/subject/lesson/4427/start/192861/">https://resh.edu.ru/subject/lesson/4427/start/192861/</a>
1.2	Дыхательная и зрительная гимнастика	1			<a href="https://resh.edu.ru/subject/lesson/6173/start/192919/">https://resh.edu.ru/subject/lesson/6173/start/192919/</a>
Итого по разделу		2			
<b>Раздел 2.Спортивно-оздоровительная физическая культура</b>					
2.1	Гимнастика с основами акробатики	16			<a href="https://resh.edu.ru/subject/lesson/3540/start/279013/">https://resh.edu.ru/subject/lesson/3540/start/279013/</a> <a href="https://resh.edu.ru/subject/lesson/6177/start/78254/">https://resh.edu.ru/subject/lesson/6177/start/78254/</a> <a href="https://resh.edu.ru/subject/lesson/3553/start/279039/">https://resh.edu.ru/subject/lesson/3553/start/279039/</a> <a href="https://resh.edu.ru/subject/lesson/4462/start/279092/">https://resh.edu.ru/subject/lesson/4462/start/279092/</a> <a href="https://resh.edu.ru/subject/lesson/6181/start/279119/">https://resh.edu.ru/subject/lesson/6181/start/279119/</a>
2.2	Легкая атлетика	6			<a href="https://resh.edu.ru/subject/lesson/6178/start/226262/">https://resh.edu.ru/subject/lesson/6178/start/226262/</a> <a href="https://resh.edu.ru/subject/lesson/4428/start/226288/">https://resh.edu.ru/subject/lesson/4428/start/226288/</a> <a href="https://resh.edu.ru/subject/lesson/6175/start/226376/">https://resh.edu.ru/subject/lesson/6175/start/226376/</a> <a href="https://resh.edu.ru/subject/lesson/6174/start/226527/">https://resh.edu.ru/subject/lesson/6174/start/226527/</a> <a href="https://resh.edu.ru/subject/lesson/5131/start/226553/">https://resh.edu.ru/subject/lesson/5131/start/226553/</a> <a href="https://resh.edu.ru/subject/lesson/4457/start/278856/">https://resh.edu.ru/subject/lesson/4457/start/278856/</a> <a href="https://resh.edu.ru/subject/lesson/4458/start/226581/">https://resh.edu.ru/subject/lesson/4458/start/226581/</a>

2.3	Подвижные и спортивные игры	16			<a href="https://resh.edu.ru/subject/lesson/5132/start/278909/">https://resh.edu.ru/subject/lesson/5132/start/278909/</a> <a href="https://resh.edu.ru/subject/lesson/3531/start/278935/">https://resh.edu.ru/subject/lesson/3531/start/278935/</a> <a href="https://resh.edu.ru/subject/lesson/4460/start/278961/">https://resh.edu.ru/subject/lesson/4460/start/278961/</a> <a href="https://resh.edu.ru/subject/lesson/4461/start/278987/">https://resh.edu.ru/subject/lesson/4461/start/278987/</a>
Итого по разделу		46			
<b>Раздел 3. Прикладно-ориентированная физическая культура</b>					
3.1	Подготовка к выполнению	22			<a href="https://www.gto.ru/#gto-method">https://www.gto.ru/#gto-method</a>
	нормативных требований комплекса ГТО				<a href="https://www.gto.ru/files/uploads/stages/641075a391193.pdf">https://www.gto.ru/files/uploads/stages/641075a391193.pdf</a>
Итого по разделу		22			
ОБЩЕЕ КОЛИЧЕСТВО ЧАСОВ ПО ПРОГРАММЕ		68	0	0	



**4 КЛАСС**

№ п/п	Наименование разделов и тем программы	Количество часов			Электронные (цифровые) образовательные ресурсы
		Всего	Контрольные работы	Практические работы	
<b>Раздел 1.Знания о физической культуре</b>					
1.1	Знания о физической культуре	2			<a href="https://resh.edu.ru/subject/lesson/3593/start/194575/">https://resh.edu.ru/subject/lesson/3593/start/194575/</a>
Итого по разделу		2			
<b>Раздел 2.Способы самостоятельной деятельности</b>					
2.1	Самостоятельная физическая подготовка	3			<a href="https://resh.edu.ru/subject/lesson/6185/start/224375/">https://resh.edu.ru/subject/lesson/6185/start/224375/</a>
2.2	Профилактика предупреждения травм и оказание первой помощи при их возникновении	2			<a href="https://resh.edu.ru/subject/lesson/6188/start/194632/">https://resh.edu.ru/subject/lesson/6188/start/194632/</a>
Итого по разделу		5			
<b>ФИЗИЧЕСКОЕ СОВЕРШЕНСТВОВАНИЕ</b>					
<b>Раздел 1.Оздоровительная физическая культура</b>					

1.1	Упражнения для профилактики нарушения осанки и снижения массы тела	1			<a href="https://resh.edu.ru/subject/lesson/4595/start/194991/">https://resh.edu.ru/subject/lesson/4595/start/194991/</a>
1.2	Закаливание организма	1			<a href="https://resh.edu.ru/subject/lesson/6187/start/279146/">https://resh.edu.ru/subject/lesson/6187/start/279146/</a>
Итого по разделу		2			
<b>Раздел 2. Спортивно-оздоровительная физическая культура</b>					
2.1	Гимнастика с основами акробатики	12			<a href="https://resh.edu.ru/subject/lesson/6219/start/195338/">https://resh.edu.ru/subject/lesson/6219/start/195338/</a> <a href="https://resh.edu.ru/subject/lesson/6215/start/195364/">https://resh.edu.ru/subject/lesson/6215/start/195364/</a> <a href="https://resh.edu.ru/subject/lesson/4628/start/195390/">https://resh.edu.ru/subject/lesson/4628/start/195390/</a> <a href="https://resh.edu.ru/subject/lesson/4627/start/224792/">https://resh.edu.ru/subject/lesson/4627/start/224792/</a> <a href="https://resh.edu.ru/subject/lesson/4617/start/195482/">https://resh.edu.ru/subject/lesson/4617/start/195482/</a> <a href="https://resh.edu.ru/subject/lesson/6220/start/195509/">https://resh.edu.ru/subject/lesson/6220/start/195509/</a>
2.2	Легкая атлетика	9			<a href="https://resh.edu.ru/subject/lesson/4601/start/195018/">https://resh.edu.ru/subject/lesson/4601/start/195018/</a> <a href="https://resh.edu.ru/subject/lesson/5166/start/195044/">https://resh.edu.ru/subject/lesson/5166/start/195044/</a> <a href="https://resh.edu.ru/subject/lesson/3603/start/224401/">https://resh.edu.ru/subject/lesson/3603/start/224401/</a> <a href="https://resh.edu.ru/subject/lesson/6192/start/195097/">https://resh.edu.ru/subject/lesson/6192/start/195097/</a> <a href="https://resh.edu.ru/subject/lesson/5165/start/89177/">https://resh.edu.ru/subject/lesson/5165/start/89177/</a> <a href="https://resh.edu.ru/subject/lesson/3617/start/224459/">https://resh.edu.ru/subject/lesson/3617/start/224459/</a>
2.3	Подвижные и спортивные игры	16			<a href="https://resh.edu.ru/subject/lesson/6191/start/195233/">https://resh.edu.ru/subject/lesson/6191/start/195233/</a> <a href="https://resh.edu.ru/subject/lesson/6190/start/195259/">https://resh.edu.ru/subject/lesson/6190/start/195259/</a> <a href="https://resh.edu.ru/subject/lesson/6193/start/195311/">https://resh.edu.ru/subject/lesson/6193/start/195311/</a> <a href="https://resh.edu.ru/subject/lesson/5167/start/195285/">https://resh.edu.ru/subject/lesson/5167/start/195285/</a> <a href="https://resh.edu.ru/subject/lesson/3628/start/92240/">https://resh.edu.ru/subject/lesson/3628/start/92240/</a>

Итого по разделу		46			
<b>Раздел 3. Прикладно-ориентированная физическая культура</b>					
3.1	Подготовка к выполнению нормативных требований комплекса ГТО	22			<a href="https://www.gto.ru/#gto-method">https://www.gto.ru/#gto-method</a> <a href="https://www.gto.ru/files/uploads/stages/6411b1f538b0a.pdf">https://www.gto.ru/files/uploads/stages/6411b1f538b0a.pdf</a>
Итого по разделу		22			
ОБЩЕЕ КОЛИЧЕСТВО ЧАСОВ ПО ПРОГРАММЕ		68	0	0	

**УЧЕБНО-МЕТОДИЧЕСКОЕ ОБЕСПЕЧЕНИЕ ОБРАЗОВАТЕЛЬНОГО ПРОЦЕССА  
ОБЯЗАТЕЛЬНЫЕ УЧЕБНЫЕ МАТЕРИАЛЫ ДЛЯ УЧЕНИКА**

- Физическая культура, 2 класс/ Матвеев А.П., Акционерное общество «Издательство «Просвещение»

**МЕТОДИЧЕСКИЕ МАТЕРИАЛЫ ДЛЯ УЧИТЕЛЯ**

**ЦИФРОВЫЕ ОБРАЗОВАТЕЛЬНЫЕ РЕСУРСЫ И РЕСУРСЫ СЕТИ ИНТЕРНЕТ**

<https://www.gto.ru>, <https://resh.edu.ru>

### **23. Программа формирования универсальных учебных действий.**

#### **ПОЯСНИТЕЛЬНАЯ ЗАПИСКА**

Программа формирования универсальных учебных действий (УУД) обучающихся на уровне НОО в МОБУ ООШ № 44 составлена в соответствии с нормативными документами:

- Федеральным законом от 29.12.2012 № 273-ФЗ «Об образовании в Российской Федерации»;
- приказом Минпросвещения России от 31.05.2021 № 286 «Об утверждении федерального государственного образовательного стандарта начального общего образования»;
- приказом Минпросвещения России от 16.11.2022 № 992 «Об утверждении федеральной образовательной программы начального общего образования».

Программа формирования УУД конкретизирует требования ФГОС НОО к результатам освоения основной образовательной программы начального общего образования. Универсальные учебные действия трактуются во ФГОС НОО как обобщенные учебные действия, позволяющие решать широкий круг задач в различных предметных областях и являющиеся результатами освоения обучающимися основной образовательной программы начального общего образования.

В соответствии с ФГОС НОО и ФОП НОО программа формирования универсальных (обобщенных) учебных действий (далее – УУД) МОБУ ООШ № 44 включает:

- описание взаимосвязи универсальных учебных действий с содержанием учебных предметов;
- характеристику познавательных, коммуникативных и регулятивных универсальных учебных действий.

#### **1. Цели программы формирования УУД**

Цель развития обучающихся на уровне начального общего образования реализуется через установление связи и взаимодействия между освоением предметного содержания обучения и достижениями обучающегося в области метапредметных результатов. Это взаимодействие проявляется в следующем:

- предметные знания, умения и способы деятельности являются содержательной основой становления УУД;
- развивающиеся УУД обеспечивают протекание учебного процесса как активной инициативной поисково-исследовательской деятельности на основе применения различных интеллектуальных процессов, прежде всего теоретического мышления, связной речи и воображения, в том числе в условиях дистанционного обучения (в условиях неконтактного информационного взаимодействия с субъектами образовательного процесса);
- под влиянием УУД складывается новый стиль познавательной деятельности: универсальность как качественная характеристика любого учебного действия и составляющих его операций, что позволяет обучающемуся использовать освоенные способы действий на любом предметном содержании, в том числе представленного в виде экранных (виртуальных) моделей изучаемых объектов, сюжетов, процессов, что положительно отражается на качестве изучения учебных предметов;
- построение учебного процесса с учетом реализации цели формирования УУД способствует снижению доли репродуктивного обучения, создающего риски, которые нарушают успешность развития обучающегося, и формирует способности к вариативному восприятию предметного содержания в условиях реального и

виртуального представления экранных (виртуальных) моделей изучаемых объектов, сюжетов, процессов.

## **2. Характеристика познавательных, коммуникативных и регулятивных универсальных учебных действий**

2.1. Познавательные УУД отражают совокупность операций, участвующих в учебно-познавательной деятельности обучающихся, и включают:

- методы познания окружающего мира, в том числе представленного (на экране) в виде виртуального отображения реальной действительности (наблюдение, элементарные опыты и эксперименты; измерения и др.);
- базовые логические и базовые исследовательские операции (сравнение, анализ, обобщение, классификация, сериация, выдвижение предположений, проведение опыта, мини-исследования и др.);
- работу с информацией, представленной в разном виде и формах, в том числе графических (таблицы, диаграммы, инфограммы, схемы), аудио- и видеоформатах (возможно на экране).

Познавательные УУД становятся предпосылкой формирования способности обучающегося к самообразованию и саморазвитию.

2.2. Коммуникативные УУД являются основанием для формирования готовности обучающегося к информационному взаимодействию с окружающим миром: средой обитания, членами многонационального поликультурного общества разного возраста, представителями разных социальных групп, в том числе представленного (на экране) в виде виртуального отображения реальной действительности, и даже с самим собой. Коммуникативные УУД формируются в том числе при использовании цифровой образовательной среды класса и цифровой образовательной среды МОБУ ООШ № 44.

Коммуникативные УУД характеризуются четырьмя группами учебных операций, обеспечивающих:

- смысловое чтение текстов разных жанров, типов, назначений; аналитическую текстовую деятельность с ними;
- успешное участие обучающегося в диалогическом взаимодействии с субъектами образовательных отношений (знание и соблюдение правил учебного диалога), в том числе в условиях использования технологий неконтактного информационного взаимодействия;
- успешную продуктивно-творческую деятельность (самостоятельное создание текстов разного типа – описания, рассуждения, повествования), создание и видоизменение экранных (виртуальных) объектов учебного, художественного, бытового назначения (самостоятельный поиск, реконструкция, динамическое представление);
- результативное взаимодействие с участниками совместной деятельности (высказывание собственного мнения, учет суждений других собеседников, умение договариваться, уступать, выработать общую точку зрения), в том числе в условиях использования технологий неконтактного информационного взаимодействия.

2.3. Регулятивные УУД отражают совокупность учебных операций, обеспечивающих становление рефлексивных качеств обучающегося (на уровне начального общего образования их формирование осуществляется на пропедевтическом уровне).

Выделяются шесть групп операций:

- принимать и удерживать учебную задачу;

- планировать ее решение;
- контролировать полученный результат деятельности;
- контролировать процесс деятельности, его соответствие выбранному способу;
- предвидеть (прогнозировать) трудности и ошибки при решении данной учебной задачи;
- корректировать при необходимости процесс деятельности.

Важной составляющей регулятивных УУД являются операции, определяющие способность обучающегося к волевым усилиям в процессе коллективной и (или) совместной деятельности, к мирному самостоятельному предупреждению и преодолению конфликтов, в том числе в условиях использования технологий неконтактного информационного взаимодействия.

Педагоги МОБУ ООШ № 44 используют в своей деятельности федеральные рабочие программы учебных предметов, в которых требования и планируемые результаты совместной деятельности выделены в специальный раздел, что позволяет учителю осознать, что способность к результативной совместной деятельности строится на двух феноменах, участие которых обеспечивает ее успешность:

- знание и применение коммуникативных форм взаимодействия (договариваться, рассуждать, находить компромиссные решения), в том числе в условиях использования технологий неконтактного информационного взаимодействия;
- волевые регулятивные умения (подчиняться, уступать, объективно оценивать вклад свой и других в результат общего труда и др.).

### **3. Методические позиции, являющиеся механизмом конструирования образовательного процесса**

3.1. Педагоги МОБУ ООШ № 44 в рамках образовательного процесса проводят анализ содержания учебного предмета с точки зрения УУД и устанавливают те содержательные линии, которые способствуют формированию разных метапредметных результатов. На уроке по каждому учебному предмету предусматривается включение заданий, выполнение которых требует применения определенного познавательного, коммуникативного или регулятивного универсального действия. Соответствующий вклад в формирование УУД можно выделить в содержании каждого учебного предмета. Таким образом, на первом этапе формирования УУД определяются приоритеты учебных предметов для формирования качества универсальности на данном предметном содержании.

На втором этапе подключаются другие учебные предметы, педагоги предлагают задания, требующие применения учебного действия или операций на разном предметном содержании. Третий этап характеризуется устойчивостью УУД, то есть использования его независимо от предметного содержания. У обучающегося начинает формироваться обобщенное видение учебного действия, он может охарактеризовать его, не ссылаясь на конкретное содержание. Например, «наблюдать – значит...», «сравнение – это...», «контролировать – значит...» и др.

Учитель делает вывод о том, что универсальность (независимость от конкретного содержания) как свойство учебного действия сформировалась.

3.2. Педагоги МОБУ ООШ № 44 в рамках образовательного процесса используют виды деятельности, которые в особой мере провоцируют применение универсальных действий:

- поисковая, в том числе с использованием электронных образовательных и информационных ресурсов информационно-телекоммуникационной сети Интернет;
- исследовательская;
- творческая деятельность, в том числе с использованием экранных моделей изучаемых объектов или процессов, что позволяет отказаться от репродуктивного типа организации

обучения, при котором главным методом обучения является образец, предъявляемый обучающимся в готовом виде.

В этом случае задача обучающегося – запомнить образец и каждый раз вспоминать его при решении учебной задачи. В таких условиях изучения учебных предметов универсальные действия, требующие мыслительных операций, актуальных коммуникативных умений, планирования и контроля своей деятельности, не являются востребованными, так как использование готового образца опирается только на восприятие и память.

Поисковая и исследовательская деятельность развивают способность обучающегося к диалогу, обсуждению проблем, разрешению возникших противоречий в точках зрения. Поисковая и исследовательская деятельность в МОБУ ООШ № 44 осуществляется также с использованием информационных банков, содержащих различные экранные (виртуальные) объекты (учебного или игрового, бытового назначения), в том числе в условиях использования технологий неконтактного информационного взаимодействия. Например:

- организация наблюдений в естественных природных условиях;
- организация наблюдений в условиях экранного (виртуального) представления разных объектов, сюжетов, процессов, отображающих реальную действительность, которую невозможно предоставить ученику в условиях школы (объекты природы, художественные визуализации, технологические процессы и др.);
- организация наблюдения литературного текста, с помощью которого строится аналитическая текстовая деятельность.

Учебные диалоги, в том числе с представленным на экране виртуальным собеседником, дают возможность высказывать гипотезы, строить рассуждения, сравнивать доказательства, формулировать обобщения практически на любом предметном содержании. Данные формы работы проводятся педагогами МОБУ ООШ № 44 систематически по всем учебным предметам, что способствует формированию универсальности учебного действия.

3.3. Педагоги МОБУ ООШ № 44 в рамках образовательного процесса применяют систему заданий, формирующих операциональный состав учебного действия. Цель таких заданий – создание алгоритма решения учебной задачи, выбор соответствующего способа действия. На первых этапах указанная работа организуется коллективно, выстраиваются пошаговые операции, постепенно обучающиеся учатся выполнять их самостоятельно. При этом соблюдается последовательность этапов формирования алгоритма:

- построение последовательности шагов на конкретном предметном содержании;
- проговаривание их во внешней речи;
- постепенный переход на новый уровень – построение способа действий на любом предметном содержании и с подключением внутренней речи.

При этом изменяется и процесс контроля:

- от совместных действий с учителем обучающиеся переходят к самостоятельным аналитическим оценкам;
- выполняющий задание осваивает два вида контроля – результата и процесса деятельности;
- развивается способность корректировать процесс выполнения задания, а также предвидеть возможные трудности и ошибки.

Описанная технология обучения в рамках совместно-распределительной деятельности развивает способность обучающихся работать не только в типовых учебных ситуациях, но и в новых нестандартных ситуациях.

Задания, требующие применения одинаковых способов действий на различном предметном содержании:



1. Сравнение как УУД состоит из следующих операций:

- нахождение различий сравниваемых предметов (объектов, явлений);
- определение их сходства, тождества, похожести;
- определение индивидуальности, специфических черт объекта.

Для повышения мотивации обучения обучающемуся предлагается новый вид деятельности (возможный только в условиях экранного представления объектов, явлений) – выбирать (из информационного банка) экранные (виртуальные) модели изучаемых предметов (объектов, явлений) и видоизменять их таким образом, чтобы привести их к сходству или похожести с другими.

2. Классификация как УУД включает:

- анализ свойств объектов, которые подлежат классификации;
- сравнение выделенных свойств с целью их дифференциации на внешние (несущественные) и главные (существенные) свойства;
- выделение общих главных (существенных) признаков всех имеющихся объектов;
- разбиение объектов на группы (типы) по общему главному (существенному) признаку.

Обучающемуся предлагается (в условиях экранного представления моделей объектов) большее их количество, в отличие от реальных условий, для анализа свойств объектов, которые подлежат классификации (типизации), для сравнения выделенных свойств экранных (виртуальных) моделей изучаемых объектов с целью их дифференциации. При этом возможна фиксация деятельности обучающегося в электронном формате для рассмотрения учителем итогов работы.

3. Обобщение как УУД включает следующие операции:

- сравнение предметов (объектов, явлений, понятий) и выделение их общих признаков;
- анализ выделенных признаков и определение наиболее устойчивых (инвариантных) существенных признаков (свойств);
- игнорирование индивидуальных и (или) особенных свойств каждого предмета;
- сокращенная сжатая формулировка общего главного существенного признака всех анализируемых предметов.

Обучающемуся предлагается (в условиях экранного представления моделей объектов) большее их количество, в отличие от реальных условий, для сравнения предметов (объектов, явлений) и выделения их общих признаков.

При этом возможна фиксация деятельности обучающегося в электронном формате для рассмотрения учителем итогов работы. Систематическая работа обучающегося с заданиями, требующими применения одинаковых способов действий на различном предметном содержании, формирует у обучающихся четкое представление об их универсальных свойствах, то есть возможность обобщенной характеристики сущности универсального действия. Сформированность УУД у обучающихся определяется на этапе завершения ими освоения программы начального общего образования. Полученные результаты не подлежат балльной оценке, так как в соответствии с закономерностями контрольно-оценочной деятельности балльной оценкой (отметкой) оценивается результат, а не процесс деятельности. В задачу педагогического работника МОБУ ООШ № 44 входит проанализировать вместе с обучающимся его достижения, ошибки и встретившиеся трудности.

#### **4. Взаимосвязь универсальных учебных действий с содержанием учебных предметов**

4.1. В федеральных рабочих программах учебных предметов, которые педагоги МОБУ ООШ № 44 используют без изменений, содержание метапредметных достижений обучения представлено в разделе «Содержание обучения», которое строится по классам. В каждом классе каждого учебного предмета представлен возможный вариант содержания всех групп УУД по

каждому году обучения на уровне начального общего образования. В 1-х и 2-х классах определен пропедевтический уровень овладения УУД, и только к концу второго года обучения появляются признаки универсальности.

4.2. В федеральных рабочих программах учебных предметов содержание УУД представлено также в разделе «Планируемые результаты обучения»:

- познавательные УУД включают перечень базовых логических действий; базовых исследовательских действий; работу с информацией;
- коммуникативные УУД включают перечень действий участника учебного диалога, действия, связанные со смысловым чтением и текстовой деятельностью, а также УУД, обеспечивающие монологические формы речи (описание, рассуждение, повествование);
- регулятивные УУД включают перечень действий саморегуляции, самоконтроля и самооценки.

Отдельный раздел «Совместная деятельность» интегрирует коммуникативные и регулятивные действия, необходимые для успешной совместной деятельности.

Рабочие программы учебных предметов учебного плана представлены в содержательном разделе основной образовательной программы начального общего образования МОБУООШ № 44.

#### **5. Особенности оценки уровня сформированности универсальных учебных действий обучающихся**

Система оценки уровня сформированности УУД обучающихся описана в целевом разделе МОБУ ООШ № 44 и представляет собой оценку достижения метапредметных результатов ООП НОО. Формирование метапредметных результатов обеспечивается за счет всех учебных предметов и курсов внеурочной деятельности.

Формами контроля являются:

- педагогическое наблюдение;
- мониторинг УУД.

Объектом оценки метапредметных результатов является сформированность у обучающегося регулятивных, коммуникативных и познавательных универсальных действий – таких умственных действий обучающихся, которые направлены на анализ своей познавательной деятельности и управление ею.

В МОБУ ООШ № 44 проводится мониторинг метапредметных универсальных учебных действий, выявляющий их уровень развития на определенном этапе обучения, в целях определения дальнейшей педагогической стратегии по созданию условий для формирования у каждого обучающегося универсальных учебных действий.

Основное содержание оценки метапредметных результатов на уровне начального общего образования строится вокруг умения учиться

#### **24. Рабочая программа воспитания начальной школы МОБУ ООШ № 44.**

##### **24.1. Пояснительная записка.**

24.1.1. Рабочая программа воспитания (далее – Программа воспитания) для МОБУ ООШ №44 (далее - Школа) разработана на основе Федеральной рабочей программы воспитания для общеобразовательных организаций и с учетом особенностей ФГОС. Данная программа воспитания основывается на единстве и преемственности образовательного процесса всех уровней общего образования, соотносится с рабочими программами воспитания для образовательных организаций дошкольного и среднего профессионального образования.

##### **24.1.2. Программа воспитания:**

предназначена для планирования и организации системной воспитательной деятельности в Гимназии;

разработана и утверждена с участием коллегиальных органов управления Гимназией, в том числе совета обучающихся; реализуется в единстве урочной и внеурочной деятельности, осуществляемой совместно с семьей и другими участниками образовательных отношений, социальными институтами воспитания; предусматривает приобщение обучающихся к российским традиционным духовным ценностям, включая ценности своей этнической группы, правилам и нормам поведения, принятым в российском обществе на основе российских базовых конституционных норм и ценностей; предусматривает историческое просвещение, формирование российской культурной и гражданской идентичности обучающихся.

24.1.3. Программа воспитания включает три раздела: целевой, содержательный, организационный.

24.1.4. В соответствии с особенностями Школы внесены изменения в содержательный и организационный разделы программы воспитания. Изменения связаны с особенностями организационно-правовой формы, контингентом обучающихся и их родителей (законных представителей), направленностью образовательной программы, в том числе предусматривающей углубленное изучение отдельных учебных предметов, учитывающей этнокультурные интересы, особые образовательные потребности обучающихся.

24.2. Целевой раздел.

24.2.1. Содержание воспитания обучающихся в Школе определяется содержанием российских базовых (гражданских, национальных) норм и ценностей, которые закреплены в Конституции Российской Федерации. Эти ценности и нормы определяют инвариантное содержание воспитания обучающихся. Вариативный компонент содержания воспитания обучающихся включает духовно-нравственные ценности культуры, традиционных религий народов России.

24.2.2. Воспитательная деятельность в общеобразовательной организации планируется и осуществляется в соответствии с приоритетами государственной политики в сфере воспитания. Приоритетной задачей Российской Федерации в сфере воспитания детей является развитие высоконравственной личности, разделяющей российские традиционные духовные ценности, обладающей актуальными знаниями и умениями, способной реализовать свой потенциал в условиях современного общества, готовой к мирному созиданию и защите Родины.

24.2.3. Цель воспитания обучающихся в Школе:

развитие личности, создание условий для самоопределения и социализации на основе социокультурных, духовно-нравственных ценностей и принятых в российском обществе правил и норм поведения в интересах человека, семьи, общества и государства; формирование у обучающихся чувства патриотизма, гражданственности, уважения к памяти защитников Отечества и подвигам Героев Отечества, закону и правопорядку, человеку труда и старшему поколению, взаимного уважения, бережного отношения к культурному наследию и традициям многонационального народа Российской Федерации, природе и окружающей среде.

24.2.4. Задачи воспитания обучающихся в Школе:

усвоение обучающимися знаний норм, духовно-нравственных ценностей, традиций, которые выработало российское общество (социально значимых знаний);

формирование и развитие личностных отношений к этим нормам, ценностям, традициям (их освоение, принятие);

приобретение соответствующего этим нормам, ценностям, традициям социокультурного опыта поведения, общения, межличностных социальных отношений, применения полученных знаний;

достижение личностных результатов освоения общеобразовательных программ в соответствии с ФГОС НОО.

24.2.5. Личностные результаты освоения обучающимися образовательных программ включают: осознание российской гражданской идентичности; сформированность ценностей самостоятельности и инициативы; готовность обучающихся к саморазвитию, самостоятельности и личностному самоопределению; наличие мотивации к целенаправленной социально значимой деятельности; сформированность внутренней позиции личности как особого ценностного отношения к себе, окружающим людям и жизни в целом.

24.2.6. Воспитательная деятельность в Школе планируется и осуществляется на основе аксиологического, антропологического, культурно-исторического, системно-деятельностного, личностно ориентированного подходов и с учетом принципов воспитания: гуманистической направленности воспитания, совместной деятельности детей и взрослых, следования нравственному примеру, безопасной жизнедеятельности, инклюзивности, возрастосообразности.

24.2.7. Программа воспитания реализуется в единстве учебной и воспитательной деятельности образовательной организации по основным направлениям воспитания в соответствии с ФГОС НОО и отражает готовность обучающихся руководствоваться ценностями и приобретать первоначальный опыт деятельности на их основе, в том числе в части:

- 1) гражданского воспитания, способствующего формированию российской гражданской идентичности, принадлежности к общности граждан Российской Федерации, к народу России как источнику власти в Российском государстве и субъекту тысячелетней российской государственности, уважения к правам, свободам и обязанностям гражданина России, правовой и политической культуры.
- 2) патриотического воспитания, основанного на воспитании любви к родному краю, Родине, своему народу, уважения к другим народам России; историческое просвещение, формирование российского национального исторического сознания, российской культурной идентичности.
- 3) духовно-нравственного воспитания на основе духовно-нравственной культуры народов России, традиционных религий народов России, формирование традиционных российских семейных ценностей; воспитание честности, доброты, милосердия, справедливости, дружелюбия и взаимопомощи, уважения к старшим, к памяти предков.
- 4) эстетического воспитания, способствующего формированию эстетической культуры на основе российских традиционных духовных ценностей, приобщение к лучшим образцам отечественного и мирового искусства.
- 5) физического воспитания, ориентированного на формирование культуры здорового образа жизни и эмоционального благополучия - развитие физических способностей с учетом возможностей и состояния здоровья, навыков безопасного поведения в природной и социальной среде, чрезвычайных ситуациях.
- 6) трудового воспитания, основанного на воспитании уважения к труду, трудящимся, результатам труда (своего и других людей), ориентации на трудовую деятельность, получение профессии, личностное самовыражение в продуктивном, нравственно достойном труде в российском обществе, достижение выдающихся результатов в профессиональной деятельности.
- 7) экологического воспитания, способствующего формированию экологической культуры, ответственного, бережного отношения к природе, окружающей среде на основе российских традиционных духовных ценностей, навыков охраны, защиты, восстановления природы, окружающей среды.

8) ценности научного познания, ориентированного на воспитание стремления к познанию себя и других людей, природы и общества, к получению знаний, качественного образования с учетом личностных интересов и общественных потребностей.

24.2.8. Целевые ориентиры результатов воспитания.

Требования к личностным результатам освоения обучающимися ООП НОО МОБУ ООШ №44 установлены ФГОС НОО.

На основании этих требований в данном разделе представлены целевые ориентиры результатов в воспитании, развитии личности обучающихся, на достижение которых должна быть направлена деятельность педагогического коллектива для выполнения требований ФГОС НОО. Целевые ориентиры определены в соответствии с инвариантным содержанием воспитания обучающихся на основе российских базовых (гражданских, конституциональных) ценностей, обеспечивают единство воспитания, воспитательного пространства.

24.2.9. Целевые ориентиры результатов воспитания на уровне начального общего образования.

24.2.9.1. Гражданско-патриотическое воспитание:

знающий и любящий свою малую родину, свой край, имеющий представление о Родине - России, ее территории, расположении; сознающий принадлежность к своему народу и к общности граждан России, проявляющий уважение к своему и другим народам; понимающий свою сопричастность к прошлому, настоящему и будущему родного края, своей Родины - России, Российского государства; понимающий значение гражданских символов (государственная символика России, своего региона), праздников, мест почитания героев и защитников Отечества, проявляющий к ним уважение; имеющий первоначальные представления о правах и ответственности человека в обществе, гражданских правах и обязанностях; принимающий участие в жизни класса, общеобразовательной организации, в доступной по возрасту социально значимой деятельности.

24.2.9.2. Духовно-нравственное воспитание:

уважающий духовно-нравственную культуру своей семьи, своего народа, семейные ценности с учетом национальной, религиозной принадлежности; сознающий ценность каждой человеческой жизни, признающий индивидуальность и достоинство каждого человека; доброжелательный, проявляющий сопереживание, готовность оказывать помощь, выражающий неприятие поведения, причиняющего физический и моральный вред другим людям, уважающий старших; умеющий оценивать поступки с позиции их соответствия нравственным нормам, осознающий ответственность за свои поступки. владеющий представлениями о многообразии языкового и культурного пространства России, имеющий первоначальные навыки общения с людьми разных народов, вероисповеданий. сознающий нравственную и эстетическую ценность литературы, родного языка, русского языка, проявляющий интерес к чтению.

24.2.9.3. Эстетическое воспитание:

способный воспринимать и чувствовать прекрасное в быту, природе, искусстве, творчестве людей; проявляющий интерес и уважение к отечественной и мировой художественной культуре; проявляющий стремление к самовыражению в разных видах художественной деятельности, искусстве.

24.2.9.4. Физическое воспитание, формирование культуры здоровья и эмоционального благополучия: бережно относящийся к физическому здоровью, соблюдающий основные правила здорового и безопасного для себя и других людей образа жизни, в том числе в информационной среде; владеющий основными навыками личной и общественной гигиены, безопасного поведения в быту, природе, обществе; ориентированный на физическое развитие с учетом возможностей здоровья, занятия физкультурой и спортом; сознающий и

принимающий свою половую принадлежность, соответствующие ей психофизические и поведенческие особенности с учетом возраста.

24.2.9.5. Трудовое воспитание: сознающий ценность труда в жизни человека, семьи, общества; проявляющий уважение к труду, людям труда, бережное отношение к результатам труда, ответственное потребление; проявляющий интерес к разным профессиям; участвующий в различных видах доступного по возрасту труда, трудовой деятельности.

24.2.9.6. Экологическое воспитание:

понимающий ценность природы, зависимость жизни людей от природы, влияние людей на природу, окружающую среду; проявляющий любовь и бережное отношение к природе, неприятие действий, приносящих вред природе, особенно живым существам; выражающий готовность в своей деятельности придерживаться экологических норм.

24.2.9.7. Ценность научного познания:

выражающий познавательные интересы, активность, любознательность и самостоятельность в познании, интерес и уважение к научным знаниям, науке; обладающий первоначальными представлениями о природных и социальных объектах, многообразии объектов и явлений природы, связи живой и неживой природы, о науке, научном знании; имеющий первоначальные навыки наблюдений, систематизации и осмысления опыта в естественно-научной и гуманитарной областях знания.

24.3. Содержательный раздел.

24.3.1. Уклад образовательной организации.

В данном разделе раскрываются основные особенности уклада Школы. Уклад задает порядок жизни школы и аккумулирует ключевые характеристики, определяющие особенности воспитательного процесса. Уклад Школы удерживает ценности, принципы, нравственную культуру взаимоотношений, традиции воспитания, в основе которых лежат российские базовые ценности, определяет условия и средства воспитания, отражающие самобытный облик Школы его репутацию в окружающем образовательном пространстве, социуме.

*Характеристики уклада, особенностей условий воспитания в Школе*

Школа расположена в Хостинском районе города-курорта Сочи. В основном обучающиеся из благополучных полных семьи. Состав обучающихся школы неоднороден:

- по учебным возможностям, которые зависят от общего развития ребенка и его уровня подготовки к обучению в школе. Имеются обучающиеся с ОВЗ, которые обучаются инклюзивно в общеобразовательных классах;
- по социальному статусу. Присутствуют обучающиеся с неблагополучием, с девиантным поведением, есть дети, состоящие на различных видах учета;
- по национальной принадлежности, которая определяется многонациональностью жителей города Сочи.

В МОБУ ООШ №44 обучаются более 370 учащихся, 12% из них воспитываются в многодетных семьях, 22% в неполных семьях, 0,6% детей с ОВЗ, 0,1 % дети-инвалиды.

Источниками положительного влияния на детей прежде всего являются педагоги школы, которые грамотно организуют образовательный процесс, о чем свидетельствует позитивная динамика результатов деятельности по качеству обеспечиваемого образования. Команда администрации имеет достаточно большой управленческий опыт и квалификацию. Педагоги школы – специалисты с продуктивным опытом педагогической практики и молодые педагоги с достаточно высоким уровнем творческой активности и профессиональной инициативы. В педагогической команде имеются квалифицированные специалисты, необходимые для сопровождения всех категорий обучающихся в школе.

В Школе созданы образовательные зоны по различным направлениям. В Школе реализуется дополнительное образование для обучающихся, школьный спортивный клуб.

Цель Школы в самосознании педагогического коллектива: воспитание высоконравственных, творческих, компетентных граждан России, принимающих судьбу Отечества как свою личную, осознающих ответственность за настоящее и будущее своей страны, укорененных в духовных и культурных традициях многонационального народа России. В Школе традиционно проводятся: общешкольные праздники – творческие (театрализованные, музыкальные, литературные и т.п.) дела, связанные со значимыми для детей и педагогов знаменательными датами и в которых участвуют все классы; торжественные линейки «День знаний», «Последний звонок»; праздники, концерты, конкурсные программы: День учителя, Новый год, 8 марта, День победы. Основные традиции воспитания в Школе: стержнем годового цикла воспитательной работы школы являются основные школьные дела, через которые осуществляется интеграция воспитательных усилий педагогических работников; важной чертой каждого ключевого дела и большинства используемых для воспитания других совместных дел педагогических работников и обучающихся является коллективная разработка, коллективное планирование, коллективное проведение и коллективный анализ их результатов; в школе создаются такие условия, при которых по мере взросления обучающегося увеличивается и его роль в совместных делах (от пассивного наблюдателя до организатора); в проведении общешкольных дел отсутствует соревновательность между классами, поощряется конструктивное межвозрастное взаимодействие обучающихся, а также их социальная активность; педагогические работники школы ориентируются на формирование коллективов в рамках школьных классов, кружков, студий, секций и иных детских объединений, на установление в них доброжелательных и товарищеских взаимоотношений; ключевой фигурой воспитания в школе является классный руководитель, реализующий по отношению к обучающимся защитную, лично-лично развивающую, организационную, посредническую (в разрешении конфликтов) функцию.

Значимые для воспитания всероссийские проекты и программы, в которых Школа принимает участие: РДДМ «Движение первых», Орлята России, Школьный театр.

Традиции и ритуалы: еженедельная организационная линейка с поднятием Государственного флага РФ; торжественные ритуалы посвящения, связанные с переходом учащихся на следующую ступень образования, символизирующие приобретение ими новых социальных статусов в Школе и развивающие школьную идентичность детей: «Посвящение в первоклассники», «Посвящение в старшеклассники».

Школа реализует инновационные, перспективные воспитательные практики:

Проектно-исследовательская деятельность в сфере воспитания – процесс совместной работы ученика и педагога в изучении объекта, явления или процессов с определенной целью, но с неизвестным результатом. Целью такого взаимодействия является создание условий для развития творческой личности, ее самоопределения и самореализации.

Волонтерское движение — это средство формирования социальной активности обучающихся. Социальное партнерство - направлено на эффективное использование ресурсов, способствующих становлению и развитию ключевых и содержательных компетенций обучающихся, а также личности, способной к осознанному профессиональному и личностному самоопределению.

Школа организует вариативные учебные курсы, практики гражданской, духовно-нравственной, социокультурной, экологической и другой воспитательной направленности, в том числе включенные в учебные планы по решению участников Школы, авторские курсы, программы

воспитательной направленности, самостоятельно разработанные и реализуемые педагогическими работниками Школы.

Проблемные зоны, дефициты, препятствия к достижению эффективных результатов в воспитательной деятельности:

Проблемы коммуникации родителей и классных руководителей – личное общение часто заменяется сообщениями в мессенджерах, что понижает эффективность решения проблем.

Большая загруженность педагогов, переполненность классов и школы в целом.

Пути решения вышеуказанных проблем:

Просвещение родителей и привлечение их к планированию, организации, проведению воспитательных событий и воспитательных дел, а также их анализу.

Поощрение деятельности активных родителей.

Внедрение нестандартных форм организации родительских собраний и индивидуальных встреч с родителями.

Нормы этикета обучающихся Школы:

Соблюдай график посещений, приходи минут за 10–15, не опаздывай к началу занятий. Если опоздал – вежливо извинись, спроси разрешения учителя войти в класс и пройти к своему рабочему месту.

Всегда приветствуй учителя, одноклассников, друзей и работников школы.

Следи за внешним видом: твоя одежда должна быть чистой и удобной, прическа – опрятной.

Имей при себе сменную обувь. Верхнюю одежду оставляй в раздевалке, повесь ее на вешалку.

Уличную обувь поставь аккуратно рядом с вешалкой.

Все необходимое для занятий приготовь заранее – тетради, учебники, письменные и чертежные принадлежности.

Держи рабочее место в порядке, следи за чистотой парты.

На уроке веди себя тихо, не разговаривай, не ходи по классу без разрешения. Во время урока отключи звук на мобильном телефоне и не доставай его.

Если в класс вошел педагог – нужно встать в знак приветствия.

Не перебивай учителя и одноклассника. Говори, только когда тебя спрашивают. Если хочешь что-то спросить, подними руку.

Отвечай на поставленные вопросы учителя внятно, громко, уверенно. Во время обучения будь внимательным, слушай, думай, старайся.

На перемене не нужно бегать, кричать и драться, свистеть, толкать других учеников.

Будь вежливым, не груби ни взрослым, ни детям. Неприличные слова и жесты недопустимы.

Береги школьное имущество, ни в коем случае не порть его.

Чисто там, где не мусорят. Уважай труд работников школы.

Помогай младшим, не стесняйся просить помощи у старших.

#### **24.2.2. Виды, формы и содержание воспитательной деятельности**

Виды, формы и содержание воспитательной деятельности в этом разделе запланированы и представлены по модулям.

В модуле описаны виды, формы и содержание воспитательной работы в учебном году в рамках определенного направления деятельности в Школе. Каждый из модулей обладает воспитательным потенциалом с особыми условиями, средствами, возможностями воспитания.

Воспитательная работа Школы представлена в рамках основных (инвариантных) модулей: «Основные школьные дела», «Классное руководство», «Урочная деятельность», «Внеурочная деятельность», «Внешкольные мероприятия», «Предметно-пространственная среда», «Работа с родителями», «Самоуправление», «Профилактика и безопасность»,



«Профориентация». А также в рамках дополнительного (вариативного) модуля «Детские общественные объединения».

#### **Модуль «Урочная деятельность»**

Реализация воспитательного потенциала уроков (урочной деятельности, аудиторных занятий в рамках максимально допустимой учебной нагрузки) предусматривает:

- максимальное использование воспитательных возможностей содержания учебных предметов для формирования у обучающихся российских традиционных духовно-нравственных и социокультурных ценностей, российского исторического сознания на основе исторического просвещения; подбор соответствующего содержания уроков, заданий, вспомогательных материалов, проблемных ситуаций для обсуждений;
- установление доверительных отношений между педагогическим работником и его обучающимися, способствующих позитивному восприятию обучающимися требований и просьб педагогического работника, привлечению их внимания к обсуждаемой на уроке информации, активизации их познавательной деятельности;
- включение учителями в рабочие программы по учебным предметам, курсам, модулям целевых ориентиров результатов воспитания, их учет в определении воспитательных задач уроков, занятий;
- включение учителями в рабочие программы учебных предметов, курсов, модулей тематики в соответствии с календарным планом воспитательной работы;
- выбор методов, методик, технологий, оказывающих воспитательное воздействие на личность в соответствии с воспитательным идеалом, целью и задачами воспитания, целевыми ориентирами результатов воспитания; реализацию приоритета воспитания в учебной деятельности;
- привлечение внимания обучающихся к ценностному аспекту изучаемых на уроках предметов, явлений и событий, инициирование обсуждений, высказываний своего мнения, выработки своего личностного отношения к изучаемым событиям, явлениям, лицам;
- применение интерактивных форм учебной работы – интеллектуальных, стимулирующих познавательную мотивацию, игровых методик, дискуссий, дающих возможность приобрести опыт ведения конструктивного диалога; групповой работы, которая учит строить отношения и действовать в команде, способствует развитию критического мышления;
- побуждение обучающихся соблюдать нормы поведения, правила общения со сверстниками и педагогическими работниками, соответствующие укладу общеобразовательной организации, установление и поддержку доброжелательной атмосферы;
- организацию наставничества мотивированных и эрудированных обучающихся над неуспевающими одноклассниками, в том числе с особыми образовательными потребностями, дающего обучающимся социально значимый опыт сотрудничества и взаимной помощи;
- инициирование и поддержку исследовательской деятельности обучающихся, планирование и выполнение индивидуальных и групповых проектов воспитательной направленности.

#### **Модуль «Внеурочная деятельность»**

Реализация воспитательного потенциала внеурочной деятельности в целях обеспечения индивидуальных потребностей обучающихся осуществляется в рамках выбранных ими курсов, занятий:

- курсы, занятия патриотической, гражданско-патриотической, военно-патриотической, краеведческой, историко-культурной направленности: «Разговоры о важном»;
- курсы, занятия духовно-нравственной направленности по религиозным культурам народов России, основам духовно-нравственной культуры народов России, духовно-историческому краеведению;
- курсы, занятия познавательной, научной, исследовательской, просветительской направленности;
- курсы, занятия экологической, природоохранной направленности;
- курсы, занятия в области искусств, художественного творчества разных видов и жанров;
- курсы, занятия туристско-краеведческой направленности;
- курсы, занятия оздоровительной и спортивной направленности.

Воспитание на занятиях школьных курсов внеурочной деятельности и дополнительного образования осуществляется преимущественно через:

- вовлечение обучающихся в интересную и полезную для них деятельность, которая предоставит им возможность самореализоваться в ней, приобрести социально значимые знания, получить опыт участия в социально значимых делах;
- формирование в кружках, секциях, клубах, студиях и т.п. детско-взрослых общностей, которые могли бы объединять обучающихся и педагогических работников общими позитивными эмоциями и доверительными отношениями друг к другу;
- создание в детских объединениях традиций, задающих их членам определенные социально значимые формы поведения;
- поддержку в детских объединениях обучающихся с ярко выраженной лидерской позицией и установкой на сохранение и поддержание накопленных социально значимых традиций;
- поощрение педагогическими работниками детских инициатив и детского самоуправления.

#### **Модуль «Классное руководство»**

Классный руководитель: организует работу с коллективом класса; индивидуальную работу с обучающимися вверенного ему класса; взаимодействие с учителями-предметниками в данном классе; работу с родителями обучающихся или их законными представителями.

#### ***Работа с классным коллективом:***

- планирование и проведение классных часов целевой воспитательной тематической направленности, как часов плодотворного и доверительного общения педагогического работника и обучающихся, основанных на принципах уважительного отношения к личности обучающегося, поддержки активной позиции каждого обучающегося в беседе, предоставления обучающимся возможности обсуждения и принятия решений по обсуждаемой проблеме, создания благоприятной среды для общения;
- инициирование и поддержка классными руководителями участия класса в общешкольных ключевых делах, оказание необходимой помощи обучающимся в их подготовке, проведении и анализе;
- организация интересных и полезных для личностного развития обучающегося, совместных дел с учащимися вверенного ему класса (познавательной, трудовой, спортивно-оздоровительной, духовно-нравственной, творческой, профориентационной направленности),

позволяющие с одной стороны, – вовлечь в них обучающихся с самыми разными потребностями и тем самым дать им возможность самореализоваться в них, а с другой, – установить и упрочить доверительные отношения с обучающимися класса, стать для них значимым взрослым, задающим образцы поведения в обществе;

- сплочение коллектива класса через: игры и тренинги на сплочение и командообразование; однодневные и многодневные походы и экскурсии, организуемые классными руководителями и родителями; празднования в классе дней рождения обучающихся, включающие в себя подготовленные ученическими микрогруппами поздравления, сюрпризы, творческие подарки и розыгрыши; регулярные внутриклассные «огоньки» и вечера, дающие каждому обучающемуся возможность рефлексии собственного участия в жизни класса; - выработка совместно с обучающимися правил поведения класса, помогающих обучающимся освоить нормы и правила общения, которым они должны следовать в Школе.

#### ***Индивидуальная работа с обучающимися:***

- изучение особенностей личностного развития обучающихся класса через наблюдение за поведением обучающихся в их повседневной жизни, в специально создаваемых педагогических ситуациях, в играх, погружающих обучающегося в мир человеческих отношений, в организуемых педагогическим работником беседах по тем или иным нравственным проблемам; результаты наблюдения сверяются с результатами бесед классного руководителя с родителями обучающихся, учителями-предметниками, а также (при необходимости) – со школьным педагогом-психологом; - доверительное общение и поддержка обучающегося в решении важных для него жизненных проблем (налаживание взаимоотношений с одноклассниками или педагогическими работниками, выбор профессии, организации высшего образования и дальнейшего трудоустройства, успеваемость и т.п.), когда каждая проблема трансформируется классным руководителем в задачу для обучающегося, которую они совместно стараются решить;

- индивидуальная работа с обучающимися класса, направленная на заполнение ими личных портфолио, в которых обучающиеся не просто фиксируют свои учебные, творческие, спортивные, личностные достижения, но и в ходе индивидуальных неформальных бесед с классным руководителем в начале каждого года планируют их, а в конце года – вместе анализируют свои успехи и неудачи;

- коррекция поведения обучающегося через частные беседы с ним, его родителями или законными представителями, с другими обучающимися класса; через включение в проводимые школьным психологом тренинги общения; через предложение взять на себя ответственность за то или иное поручение в классе.

#### ***Работа с учителями-предметниками в классе:***

- регулярные консультации классного руководителя с учителями-предметниками, направленные на формирование единства мнений и требований педагогических работников по ключевым вопросам воспитания, на предупреждение и разрешение конфликтов между учителями-предметниками и обучающимися;

- проведение мини-педсоветов, направленных на решение конкретных проблем класса и интеграцию воспитательных влияний на обучающихся; привлечение учителей-предметников к участию во внутриклассных делах, дающих педагогическим работникам возможность лучше узнавать и понимать своих обучающихся, увидев их в иной обстановке; привлечение учителей-предметников к участию в родительских собраниях класса для объединения усилий в деле обучения и воспитания обучающихся.

***Работа с родителями обучающихся или их законными представителями:***

- организацию и проведение регулярных родительских собраний, информирование родителей об успехах и проблемах обучающихся, их положении в классе, жизни класса в целом, помощь родителям и иным членам семьи в отношениях с учителями, администрацией;
- привлечение членов семей обучающихся к организации и проведению дел класса;
- создание и организацию работы родительского комитета класса, участвующего в решении вопросов воспитания и обучения в классе, общеобразовательной организации
- организация на базе класса семейных праздников, конкурсов, соревнований, направленных на сплочение семьи и школы.

***Модуль «Основные школьные дела»***

Основные школьные дела - это главные традиционные общешкольные дела, в которых принимает участие большая часть школьников и которые обязательно планируются, готовятся, проводятся и анализируются совместно педагогами и детьми. Это комплекс коллективных творческих дел, интересных и значимых для школьников, объединяющих их вместе с педагогами в единый коллектив.

Для этого в Школе используются следующие формы работы:

***На внешкольном уровне:***

- участие во всероссийских акциях, посвященных значимым событиям в России, мире;
- социальные проекты – ежегодные совместно разрабатываемые и реализуемые школьниками и педагогами комплексы дел (благотворительной, экологической, патриотической, трудовой направленности), ориентированные на преобразование окружающего школу социума;
- проводимые для жителей населенного пункта и организуемые совместно с семьями обучающихся праздники, фестивали, представления в связи с памятными датами, значимыми событиями для жителей населенного пункта;
- разновозрастные сборы, многодневные выездные события, включающие в себя комплекс коллективных творческих дел гражданской, патриотической, историко-краеведческой, экологической, трудовой, спортивно-оздоровительной и другой направленности.

***На уровне Школы:***

- общешкольные праздники – ежегодно проводимые творческие (театрализованные, музыкальные, литературные и т.п.) дела, связанные со значимыми для детей и педагогов знаменательными датами и в которых участвуют все классы Школы;
- торжественные линейки «День знаний», «Последний звонок»;
- праздники, концерты, конкурсные программы: День учителя, Новый год, 8 марта, День победы;
- торжественные ритуалы посвящения, связанные с переходом учащихся на следующую ступень образования, символизирующие приобретение ими новых социальных статусов в Школе и развивающие школьную идентичность детей: «Посвящение в первоклассники», «Посвящение в старшеклассники»;

***На уровне классов:***

- выбор и делегирование представителей классов в общешкольные советы дел, ответственных за подготовку общешкольных ключевых дел;
- участие школьных классов в реализации общешкольных ключевых дел;
- проведение в рамках класса итогового анализа детьми общешкольных ключевых дел, участие представителей классов в итоговом анализе проведенных дел на уровне общешкольных советов дела.

#### ***На индивидуальном уровне:***

- вовлечение, по возможности, каждого ребенка в ключевые дела школы в одной из возможных для них ролей: сценаристов, постановщиков, исполнителей, ведущих, декораторов, музыкальных редакторов, корреспондентов, ответственных за костюмы и оборудование, ответственных за приглашение и встречу гостей и т.п.);
- индивидуальная помощь ребенку (при необходимости) в освоении навыков подготовки, проведения и анализа ключевых дел;
- наблюдение за поведением ребенка в ситуациях подготовки, проведения и анализа ключевых дел, за его отношениями со сверстниками, старшими и младшими школьниками, с педагогами и другими взрослыми;
- при необходимости коррекция поведения ребенка через частные беседы с ним, через включение его в совместную работу с другими детьми, которые могли бы стать хорошим примером для ребенка, через предложение взять в следующем ключевом деле на себя роль ответственного за тот или иной фрагмент общей работы.

#### **Модуль «Внешкольные мероприятия»**

Реализация воспитательного потенциала внешкольных мероприятий предусматривает:

- общие внешкольные мероприятия, в том числе организуемые совместно с социальными партнерами Школы;
- внешкольные тематические мероприятия воспитательной направленности, организуемые педагогами по изучаемым в образовательной организации учебным предметам, курсам, модулям;
- экскурсии, походы выходного дня (в музей, на предприятие и др.), организуемые в классах классными руководителями, в том числе совместно с родителями (законными представителями) обучающихся с привлечением их к планированию, организации, проведению, оценке мероприятия;
- литературные, исторические, экологические и другие походы, экскурсии, экспедиции, слеты и др., организуемые педагогическими работниками, в том числе совместно с родителями (законными представителями) обучающихся для изучения историко-культурных мест, событий, биографий проживавших в этой местности российских поэтов и писателей, деятелей науки, природных и историко-культурных ландшафтов, флоры и фауны и др.;
- выездные события, включающие в себя комплекс коллективных творческих дел, в процессе которых складывается детско-взрослая общность, характеризующаяся доверительными взаимоотношениями, ответственным отношением к делу, атмосферой эмоционально-психологического комфорта.

#### **Модуль «Организация предметно-пространственной среды»**

Реализация воспитательного потенциала предметно-пространственной среды предусматривает совместную деятельность педагогов, обучающихся, других участников образовательных отношений по ее созданию, поддержанию, использованию в воспитательном процессе:

- оформление внешнего вида здания, фасада, холла при входе в образовательную организацию государственной символикой Российской Федерации, Краснодарского края, г. Сочи (флаг, герб), изображениями символики Российского государства в разные периоды тысячелетней истории, исторической символики региона;
- организацию и проведение церемоний поднятия (спуска) государственного флага Российской Федерации;

- размещение карт России, Краснодарского края (современных и исторических, точных и стилизованных, географических, природных, культурологических, художественно оформленных, в том числе материалами, подготовленными обучающимися) с изображениями значимых культурных объектов г. Сочи, Краснодарского края, России, памятных исторических, гражданских, народных, религиозных мест почитания, портретов выдающихся государственных деятелей России, деятелей культуры, науки, производства, искусства, военных, героев и защитников Отечества;

- изготовление, размещение, обновление художественных изображений (символических, живописных, фотографических, интерактивных аудио и видео) природы России Краснодарского края, предметов традиционной культуры и быта, духовной культуры народов России;

- организацию и поддержание в образовательной организации звукового пространства позитивной духовно-нравственной, гражданско-патриотической воспитательной направленности (музыка, информационные сообщения), исполнение гимна Российской Федерации;

- оформление и обновление «мест новостей», стендов в помещениях (холл первого этажа, рекреации), содержащих в доступной, привлекательной форме новостную информацию позитивного гражданско-патриотического, духовно-нравственного содержания, фотоотчеты об интересных событиях, поздравления педагогов и обучающихся и др.;

- подготовку и размещение регулярно сменяемых экспозиций творческих работ обучающихся в разных предметных областях, демонстрирующих их способности, знакомящих с работами друг друга;

- поддержание эстетического вида и благоустройство всех помещений в образовательной организации, доступных и безопасных рекреационных зон, озеленение территории при образовательной организации;

- создание и поддержание в вестибюле или библиотеке стеллажей свободного книгообмена, на которые обучающиеся, педагоги могут выставлять для общего использования свои книги, брать для чтения другие;

- деятельность классных руководителей и других педагогов вместе с обучающимися, их родителями по благоустройству, оформлению школьных аудиторий, пришкольной территории;

- разработку и оформление пространств проведения значимых событий, праздников, церемоний, торжественных линеек, творческих вечеров (событийный дизайн);

- разработку и обновление материалов (стендов, плакатов, инсталляций и др.), акцентирующих внимание обучающихся на важных для воспитания ценностях, правилах, традициях, укладе образовательной организации, актуальных вопросах профилактики и безопасности.

Предметно-пространственная среда строится как максимально доступная для обучающихся с особыми образовательными потребностями.

#### **Модуль «Взаимодействие с родителями (законными представителями)»**

Работа с родителями или законными представителями школьников осуществляется для более эффективного достижения цели воспитания, которое обеспечивается согласованием позиций семьи и школы в данном вопросе. Работа с родителями или законными представителями школьников осуществляется в рамках следующих видов и форм деятельности:

*На групповом уровне:*

- создание и деятельность в классах представительных органов родительского сообщества (родительского комитета Школы), участвующих в обсуждении и решении вопросов воспитания и обучения, деятельность представителей родительского сообщества в управлении Школы;

- тематические родительские собрания в классах, общешкольные родительские собрания по вопросам воспитания, взаимоотношений обучающихся и педагогов, условий обучения и воспитания;

- педагогическое просвещение родителей по вопросам воспитания детей, в ходе которого родители получают рекомендации классных руководителей и обмениваются собственным творческим опытом и находками в деле воспитания детей;

- привлечение родителей (законных представителей) к подготовке и проведению классных и общешкольных мероприятий;

- при наличии среди обучающихся детей-сирот, оставшихся без попечения родителей, приемных детей целевое взаимодействие с их законными представителями; - проведение тематических собраний (в том числе по инициативе родителей), на которых родители могут получать советы по вопросам воспитания, консультации психологов, врачей, социальных работников, служителей традиционных российских религий, обмениваться опытом;

- взаимодействие с родителями посредством школьного сайта: размещается информация, предусматривающая ознакомление родителей, школьные новости.

#### ***На индивидуальном уровне:***

- обращение к специалистам по запросу родителей для решения острых конфликтных ситуаций;

- участие родителей в педагогических консилиумах, собираемых в случае возникновения острых проблем, связанных с обучением и воспитанием конкретного ребенка;

- помощь со стороны родителей в подготовке и проведении общешкольных и внутриклассных мероприятий воспитательной направленности;

- индивидуальное консультирование с целью координации воспитательных усилий педагогов и родителей.

#### **Модуль «Самоуправление»**

Реализация воспитательного потенциала ученического самоуправления в Школе предусматривает:

- организацию и деятельность органов ученического самоуправления (совет учащихся), избранных обучающимися;

- представление органами ученического самоуправления интересов обучающихся в процессе управления образовательной организацией;

- защиту органами ученического самоуправления законных интересов и прав обучающихся;

- участие представителей органов ученического самоуправления в разработке, обсуждении и реализации рабочей программы воспитания, календарного плана воспитательной работы, в анализе воспитательной деятельности в образовательной организации.

Поддержка детского самоуправления в Школе помогает педагогам воспитывать в детях инициативность, самостоятельность, ответственность, трудолюбие, чувство собственного достоинства, а учащимся – предоставляет широкие возможности для самовыражения и самореализации. Поскольку учащиеся младших и подростковых классов не всегда удается самостоятельно организовать свою деятельность, детское самоуправление иногда и на время

может трансформироваться (посредством введения функции педагога-организатора) в детско-взрослое самоуправление.

Детское самоуправление в Школе осуществляется следующим образом

***На уровне Школы:***

- через деятельность выборного Совета учащихся Школы (далее Совет) создаваемого для учета мнения школьников по вопросам управления школой и принятия административных решений, затрагивающих их права и законные интересы;
- через деятельность творческих советов, отвечающих за проведение тех или иных конкретных мероприятий, праздников, вечеров, акций и т.п.;

***На уровне классов:***

- через деятельность выборных по инициативе и предложениям учащихся класса лидеров, представляющих интересы класса в общешкольных делах и призванных координировать его работу с работой Совета и классных руководителей;
- через деятельность выборных органов самоуправления, отвечающих за различные направления работы класса;

***На индивидуальном уровне:***

- через вовлечение учащихся в планирование, организацию, проведение и анализ общешкольных и внутриклассных дел;
- через реализацию функций учащимися, отвечающими за различные направления работы в классе.

**Модуль «Профилактика и безопасность»**

Цель - создание условий для выявления и решения социальных и психолого-педагогических проблем школьников, эффективного использования и обогащения ресурсного потенциала Школы и окружающей среды для обеспечения интеллектуального, духовно-нравственного и физического воспитания школьников.

Реализация воспитательного потенциала профилактической деятельности в целях формирования и поддержки безопасной и комфортной среды в образовательной организации предусматривает:

- организацию деятельности педагогического коллектива по созданию в образовательной организации эффективной профилактической среды обеспечения безопасности жизнедеятельности как условия успешной воспитательной деятельности;
- проведение исследований, мониторинга рисков безопасности и ресурсов повышения безопасности, выделение и психолого-педагогическое сопровождение групп риска обучающихся по разным направлениям (агрессивное поведение, зависимости и др.);
- проведение коррекционно-воспитательной работы с обучающимися групп риска силами педагогического коллектива и с привлечением сторонних специалистов (психологов, конфликтологов, коррекционных педагогов, работников социальных служб, правоохранительных органов, опеки и др.);
- разработку и реализацию профилактических программ, направленных на работу как с девиантными обучающимися, так и с их окружением; организацию межведомственного взаимодействия;
- вовлечение обучающихся в воспитательную деятельность, проекты, программы профилактической направленности социальных и природных рисков в образовательной организации и в социокультурном окружении с педагогами, родителями, социальными партнерами (антинаркотические, антиалкогольные, против курения, вовлечения в деструктивные детские и молодежные объединения, культы, субкультуры, группы в социальных сетях; по



безопасности в цифровой среде, на транспорте, на воде, безопасности дорожного движения, противопожарной безопасности, антитеррористической и антиэкстремистской безопасности, гражданской обороне и др.);

- организацию превентивной работы с обучающимися со сценариями социально одобряемого поведения, по развитию навыков саморефлексии, самоконтроля, устойчивости к негативным воздействиям, групповому давлению;

- профилактику правонарушений, девиаций посредством организации деятельности, альтернативной девиантному поведению, – познания (путешествия), испытания себя (походы, спорт), значимого общения, творчества, деятельности (в том числе профессиональной, религиозно-духовной, благотворительной, художественной и др.);

- предупреждение, профилактику и целенаправленную деятельность в случаях появления, расширения, влияния в образовательной организации маргинальных групп обучающихся (оставивших обучение, криминальной направленности, с агрессивным поведением и др.);

- профилактику расширения групп, семей обучающихся, требующих специальной психолого-педагогической поддержки и сопровождения (слабоуспевающие, социально запущенные, социально не адаптированные дети-мигранты, обучающиеся с ОВЗ и др.).

- **Формы и методы воспитательной работы в рамках профилактики безопасности:**

- организация работы школьных педагога-психолога, социального педагога;
- сотрудничество с органами и учреждениями системы профилактики;
- психологическое сопровождение и консультирование обучающихся и членов их семей;
- изучение психологических особенностей девиантных детей и их дальнейшее педагогическое сопровождение.
- составление социального паспорта школы;
- вовлечение педагогически запущенных детей в работу кружков, секций, общественных мероприятий;
- изучение условий жизни данной категории учащихся в семье;
- организация групповых занятий с детьми для коррекции трудностей в общении.

#### **Модуль «Социальное партнерство»**

Реализация воспитательного потенциала социального партнерства предусматривает:

- участие представителей организаций-партнеров, в том числе в соответствии с договорами о сотрудничестве, в проведении отдельных мероприятий в рамках рабочей программы воспитания и календарного плана воспитательной работы (дни открытых дверей, государственные, региональные, школьные праздники, торжественные мероприятия и др.);

- участие представителей организаций-партнеров в проведении отдельных уроков, внеурочных занятий, внешкольных мероприятий соответствующей тематической направленности;

- проведение на базе организаций-партнеров отдельных уроков, занятий, внешкольных мероприятий, акций воспитательной направленности;

- проведение открытых дискуссионных площадок (детских, педагогических, родительских) с представителями организаций-партнеров для обсуждения актуальных проблем,

касающихся жизни образовательной организации, муниципального образования, региона, страны;

- реализация социальных проектов, совместно разрабатываемых обучающимися, педагогами с организациями-партнерами благотворительной, экологической, патриотической, трудовой и другой направленности, ориентированных на воспитание обучающихся, преобразование окружающего социума, позитивное воздействие на социальное окружение.

#### **Модуль «Профориентация»**

Совместная деятельность педагогов и школьников по направлению «профориентация» включает в себя профессиональное просвещение школьников; диагностику и консультирование по проблемам профориентации, организацию профессиональных проб школьников. Задача совместной деятельности педагога и ребенка – подготовить школьника к осознанному выбору своей будущей профессиональной деятельности. Создавая профориентационно значимые проблемные ситуации, формирующие готовность школьника к выбору, педагог актуализирует его профессиональное самоопределение, позитивный взгляд на труд в постиндустриальном мире, охватывающий не только профессиональную, но и внепрофессиональную составляющие такой деятельности.

Реализация воспитательного потенциала профориентационной работы образовательной организации может предусматривать:

- циклы профориентационных часов общения, направленных на подготовку школьника к осознанному планированию и реализации своего профессионального будущего;
- профориентационные игры: деловые игры, квесты, расширяющие знания школьников о типах профессий, о способах выбора профессий, о достоинствах и недостатках той или иной интересной школьникам профессиональной деятельности;
- экскурсии на предприятия, дающие школьникам начальные представления о существующих профессиях и условиях работы людей, представляющих эти профессии;
- посещение дней открытых дверей в средних специальных учебных заведениях и вузах; - совместное с педагогами изучение интернет ресурсов, посвященных выбору профессий, прохождение профориентационного онлайн-тестирования;
- участие в работе всероссийских профориентационных проектов, созданных в сети интернет;
- освоение школьниками основ профессии в рамках курсов внеурочной деятельности.

#### **Модуль «Детские общественные объединения»**

На базе Школы работают следующие детские общественные объединения, созданные по инициативе детей и взрослых, объединившихся на основе общности интересов для реализации общих целей:

- Орлята России,
- Волонтерский отряд,
- Школьный спортивный клуб,

Их правовой основой является ФЗ от 19.05.1995 N 82-ФЗ (ред. от 20.12.2017) "Об общественных объединениях" (ст. 5). Воспитание в детском общественном объединении осуществляется через:

- организацию общественно полезных дел, дающих детям возможность получить важный для их личностного развития опыт деятельности, направленной на помощь другим людям, своей Школе, обществу в целом; развить в себе такие качества как забота, уважение, умение сопереживать, умение общаться, слушать и слышать других.

- организацию общественно полезных дел, дающих детям возможность получить важный для их личностного развития опыт осуществления дел, направленных на помощь другим людям, своей Гимназии, обществу в целом; развить в себе такие качества как внимание, забота, уважение, умение сопереживать, умение общаться, слушать и слышать других;

- поддержку и развитие в детском объединении его традиций и ритуалов, формирующих у ребенка чувство общности с другими его членами, чувство причастности к тому, что происходит в объединении.

#### 24.4. Организационный раздел.

##### 24.4.1. Кадровое обеспечение.

В данном подразделе представлены решения Школы в соответствии с ФГОС основного общего образования по разделению функционала, связанного с планированием, организацией, обеспечением, реализацией воспитательной деятельности; по вопросам повышения квалификации педагогических работников в сфере воспитания; психолого-педагогического сопровождения обучающихся, в том числе с ОВЗ и других категорий; по привлечению специалистов других организаций (образовательных, социальных, правоохранительных и др.).

Воспитательный процесс в Школе обеспечивают специалисты:

- заместитель директора по учебно-воспитательной работе;
- заместитель директора по воспитательной работе;
- педагог-организатор;
- классные руководители;
- педагог-психолог;
- социальный педагог;
- педагог-логопед;
- педагоги дополнительного образования.
- педагог-библиотекарь. Обеспечение кадровыми ресурсами составляет 100%.

Психолого-педагогическое сопровождение обучающихся, в том числе и обучающихся с ОВЗ, обеспечивают педагоги-психологи, социальный педагог, педагог-логопед, педагоги и классные руководители.

Ежегодно педагоги проходят повышение квалификации по актуальным вопросам воспитания в соответствии с планом-графиком.

К реализации воспитательных задач привлекаются также специалисты других организаций: работники КДН и ЗП, ОПДН.

##### 24.4.2. Нормативно-методическое обеспечение.

Управление качеством воспитательной деятельности в Школе обеспечивают следующие локальные нормативно-правовые акты:

- Положение о совете обучающихся
- Положение о педагогическом совете;
- Положение о попечительском совете;
- Положение о дежурстве;
- Положение о классном руководстве;
- Положение о ВСОКО;
- Положение о комиссии по урегулированию споров между участниками образовательных отношений;
- Положение о совете профилактики правонарушений несовершеннолетних;
- Положение об установлении требований к одежде обучающихся в школе;

- Положение о защите обучающихся от информации, причиняющей вред их здоровью и развитию;
- Положение об организации образования по дополнительным общеобразовательным программам;
- Положение об учете отдельных категорий несовершеннолетних
- Правила внутреннего распорядка для обучающихся;
- Положение о школьной библиотеке;
- Положение о совете обучающихся.

24.4.3. Требования к условиям работы с обучающимися с особыми образовательными потребностями.

В воспитательной работе Школы с категориями обучающихся, имеющих особые образовательные потребности: обучающихся с инвалидностью, с ОВЗ, из социально уязвимых групп, одаренных, с отклоняющимся поведением, - создаются особые условия:

**На уровне общностей:** формируются условия освоения социальных ролей, ответственности и самостоятельности, сопричастности к реализации целей и смыслов, приобретается опыт развития отношений между обучающимися, родителями (законными представителями), педагогами. Детская и детско-взрослая общности в инклюзивном образовании развиваются на принципах заботы, взаимоуважения и сотрудничества в совместной деятельности.

**На уровне деятельностей:** педагогическое проектирование совместной деятельности в классе, в разновозрастных группах, в малых группах детей, в детско-родительских группах обеспечивает условия освоения доступных навыков, формирует опыт работы в команде, развивает активность и ответственность каждого обучающегося в социальной ситуации его развития.

**На уровне событий:** проектирование педагогами ритмов учебной работы, отдыха, праздников и общих дел с учетом специфики социальной и культурной ситуации развития каждого ребенка, имеющего особые образовательные потребности, обеспечивает возможность его участия в жизни класса, школы, событиях группы, формирует личностный опыт, развивает самооценку и уверенность в своих силах.

Особыми задачами воспитания обучающихся с особыми образовательными потребностями являются:

- налаживание эмоционально-положительного взаимодействия с окружающими для их успешной социальной адаптации и интеграции в общеобразовательной организации;
- формирование доброжелательного отношения к обучающимся и их семьям со стороны всех участников образовательных отношений;
- построение воспитательной деятельности с учётом индивидуальных особенностей и возможностей каждого обучающегося;
- обеспечение психолого-педагогической поддержки семей обучающихся, содействие повышению уровня их педагогической, психологической, медико-социальной компетентности.

При организации воспитания обучающихся с особыми образовательными потребностями необходимо ориентироваться на:

- формирование личности ребёнка с особыми образовательными потребностями с использованием адекватных возрасту и физическому и (или) психическому состоянию методов воспитания;

- создание оптимальных условий совместного воспитания и обучения обучающихся с особыми образовательными потребностями и их сверстников, с использованием адекватных вспомогательных средств и педагогических приёмов, организацией совместных форм работы воспитателей, педагогов-психологов, учителей-логопедов, учителей дефектологов;

-лично-ориентированный подход в организации всех видов деятельности обучающихся с особыми образовательными потребностями.

В образовательном пространстве Школы создана доступная среда.

В Школе имеется кабинет педагога-психолога, кабинет для групповой формы работы, а также работает и педагог-логопед для групповой профилактической и развивающей работы. Имеются объекты для проведения практических занятий, приспособленные для использования инвалидами и лицами с ограниченными возможностями здоровья.

Библиотека укомплектована учебной литературой для детей с ограниченными возможностями здоровья.

Специально оборудованные объекты спорта отсутствуют, однако дети с ограниченными возможностями здоровья имеют возможность заниматься спортом с использованием адаптивного оборудования в спортивных залах и на спортивных площадках.

В Школе имеются необходимые средства обучения и воспитания для занятий с детьми с ограниченными возможностями здоровья: игровые мягкие модули, развивающие игры, наглядные пособия, учебники, материалы для проведения уроков технологии, компьютеры.

В школьных корпусах имеются цифровые информационные таблички для детей с ограниченными возможностями здоровья по слуху и зрению, а также таблички с текстовой и графической информацией, выполненные шрифтом Брайля.

Всем детям-инвалидам и детям с ограниченными возможностями школа предоставляет тьюторское сопровождение.

В Школе 1 медицинский кабинет. Работает медицинская сестра. Прикреплены за ГБУЗ «Центр охраны материнства и детства города Сочи».

В Школе возможно обучение детей с ограниченными возможностями здоровья с использованием дистанционных технологий. Информационная база школы оснащена электронной почтой, локальной сетью, официальным сайтом, выход в интернет доступен в том числе и детям с ограниченными возможностями здоровья. В корпусах Школы имеются мультимедийные средства обучения, оргтехника, компьютерная техника, аудиотехника, видеотехника, электронные доски.

24.4.4. Система поощрения социальной успешности и проявлений активной жизненной позиции обучающихся.

Система поощрения проявлений активной жизненной позиции и социальной успешности обучающихся призвана способствовать формированию у обучающихся ориентации на активную жизненную позицию, инициативность, максимально вовлекать их в совместную деятельность в воспитательных целях. Система проявлений активной жизненной позиции и поощрения социальной успешности обучающихся строится на принципах:

- публичности, открытости поощрений (информирование всех обучающихся о награждении, проведение награждений в присутствии значительного числа обучающихся);

- соответствия процедур награждения укладу Школы, качеству воспитывающей среды, символике гимназии;

- прозрачности правил поощрения (наличие положения о награждениях, неукоснительное следование порядку, зафиксированному в этом документе, соблюдение справедливости при выдвижении кандидатур);

- регулирования частоты награждений (недопущение избыточности в поощрениях, чрезмерно больших групп поощряемых и т. п.);
- сочетания индивидуального и коллективного поощрения (использование индивидуальных и коллективных наград даёт возможность стимулировать индивидуальную и коллективную активность обучающихся, преодолевать межличностные противоречия между обучающимися, получившими и не получившими награды);
- привлечения к участию в системе поощрений на всех стадиях родителей (законных представителей) обучающихся, представителей родительского сообщества, самих обучающихся, их представителей (с учётом наличия ученического самоуправления), сторонних организаций, их статусных представителей;
- дифференцированности поощрений (наличие уровней и типов наград позволяет продлить стимулирующее действие системы поощрения).

**Формы поощрения проявлений активной жизненной позиции и социальной успешности обучающихся в Школе:**

- индивидуальные и групповые портфолио. Ведение портфолио отражает деятельность обучающихся при ее организации и регулярном поощрении классными руководителями, поддержке родителями (законными представителями) по собиранию (накоплению) артефактов, фиксирующих и символизирующих достижения обучающегося. Портфолио включает: артефакты признания (грамоты, поощрительные письма, фотографии призов и т. д.) и артефакты деятельности (рефераты, доклады, статьи, чертежи или фото изделий и т. д.);
- рейтинги формируются через размещение имен (фамилий) обучающихся, номеров классов в последовательности, которую устанавливают в зависимости от их успешности и достижений, которые определяются образовательными результатами отдельных обучающихся или классов.
- благотворительная поддержка обучающихся, групп обучающихся (классов) может заключаться в материальной поддержке проведения в Школе воспитательных дел, мероприятий, проведения внешкольных мероприятий, различных форм совместной деятельности воспитательной направленности, в индивидуальной поддержке нуждающихся в помощи обучающихся, семей, педагогических работников. Благотворительность предусматривает публичную презентацию благотворителей и их деятельности.

**Формы поощрений социальной успешности и проявлений активной жизненной позиции обучающихся в Школе:**

- объявление благодарности;
- награждение грамотой;
- вручение сертификатов и дипломов;
- занесение фотографии активиста на стенд, на страницы в социальных сетях;
- награждение ценным подарком.

Информирование родителей (законных представителей) о поощрении ребенка в Школе осуществляется посредством направления благодарственного письма.

Использование рейтингов, их форма, публичность, привлечение благотворителей, в том числе из социальных партнеров, их статус, акции, деятельность должны соответствовать укладу Школы, цели, задачам, традициям воспитания, согласовываться с представителями родительского сообщества во избежание деструктивного воздействия на взаимоотношения в Школе.

#### 24.4.5. Анализ воспитательного процесса.

Анализ воспитательного процесса осуществляется в соответствии с целевыми ориентирами результатов воспитания, личностными результатами обучающихся на уровнях начального общего, основного общего, среднего общего образования, установленными соответствующими ФГОС НОО.

Основным методом анализа воспитательного процесса в общеобразовательной организации является ежегодный самоанализ воспитательной работы с целью выявления основных проблем и последующего их решения, с привлечением (при необходимости) внешних экспертов, специалистов.

Планирование анализа воспитательного процесса включается в календарный план воспитательной работы.

Самоанализ воспитательной работы в Школе проводится с целью выявления основных проблем школьного воспитания и последующего их решения.

#### **Основные принципы самоанализа воспитательной работы в Школе:**

- взаимное уважение всех участников образовательных отношений;
- приоритет анализа сущностных сторон воспитания ориентирует на изучение прежде всего не количественных, а качественных показателей, таких как сохранение уклада образовательной организации, содержание и разнообразие деятельности, стиль общения, отношений между педагогическими работниками, обучающимися и родителями;
- развивающий характер осуществляемого анализа ориентирует на использование его результатов для совершенствования воспитательной деятельности педагогических работников (знания и сохранения в работе цели и задач воспитания, умелого планирования воспитательной работы, адекватного подбора видов, форм и содержания совместной деятельности с обучающимися, коллегами, социальными партнерами);
- распределенная ответственность за результаты личностного развития обучающихся ориентирует на понимание того, что личностное развитие – это результат как организованного социального воспитания, в котором образовательная организация участвует наряду с другими социальными институтами, так и стихийной социализации и саморазвития.

Основные направления и критерии анализа организуемого в Школе воспитательного процесса:

**1. Результаты воспитания, социализации и саморазвития школьников** (какова динамика личностного развития школьников каждого класса; какие прежде существовавшие проблемы личностного развития школьников удалось решить; какие проблемы решить не удалось и почему; какие новые проблемы появились, над чем далее предстоит работать?).

Анализ проводится классными руководителями вместе с заместителем директора по воспитательной работе (советником директора по воспитанию, педагогом-психологом, социальным педагогом (при наличии)) с последующим обсуждением результатов на педагогическом совете.

Основным способом получения информации о результатах воспитания, социализации и саморазвития обучающихся является педагогическое наблюдение.

Внимание педагогических работников сосредоточивается на вопросах:

- какие проблемы, затруднения в личностном развитии обучающихся удалось решить за прошедший учебный год;
- какие проблемы, затруднения решить не удалось и почему;
- какие новые проблемы, трудности появились, над чем предстоит работать педагогическому коллективу.

**Критерий:** динамика личностного развития школьников каждого класса. **Показатели:** личностный рост. **Инструментарий:** наблюдения, опросники, методика П.В. Степанова «Личность школьника как главный показатель эффективности процесса воспитания».

**Критерий:** динамика уровня развития классного коллектива. **Показатели:** соответствие таким стадиям развития коллектива как «Алый парус» или «Горящий факел» (по классификации А.Н.Лутошкина). **Инструментарий:** Методика А.Н.Лутошкина «Какой у нас коллектив».

**Критерий:** положение ребёнка в детском коллективе. **Показатели:** каждый школьник принимаем в своем коллективе, имеет друзей в этом коллективе, ощущает на себе его внимание и заботу. **Инструментарий:** наблюдение за межличностным отношением в классном коллективе, методика социометрии.

**Критерий:** участие класса в общешкольных делах. **Показатели:** системность, качество участия класса в общешкольных делах, включенность всех учащихся класса. **Инструментарий:** анализ участия класса в общешкольных делах.

**2. Воспитательная деятельность педагогов** (испытывают ли педагоги затруднения в определении цели и задач своей воспитательной деятельности; испытывают ли они проблемы с реализацией воспитательного потенциала их совместной с детьми деятельности; стремятся ли они к формированию вокруг себя привлекательных для школьников детско-взрослых общностей; доброжелателен ли стиль их общения со школьниками; складываются ли у них доверительные отношения со школьниками; являются ли они для своих воспитанников значимыми взрослыми людьми?).

**Критерий:** психолого-педагогическая и организационно-методическая готовность к выполнению функций развития и воспитания обучающихся в соответствии с целевыми установками программы воспитания, ценностями и традициями Школы.

**Показатели:** знание основных закономерностей возрастного развития детей, социализации личности, умение строить воспитательную деятельность, направленную на достижение цели воспитания, с учетом культурных различий детей, половозрастных и индивидуальных особенностей, готовность к смене позиции прямого воспитания к созданию условий и педагогических ситуаций воспитания. **Инструментарий:** опросники, самоанализ, наблюдение, методика А.И. Григорьевой «Диагностика профессиональной позиции педагога как воспитателя».

### **3. Управление воспитательным процессом в Школе.**

**Критерий:** наличие в Школе интересной, событийно насыщенной и личностно развивающей совместной деятельности детей и взрослых.

Способом получения информации о состоянии организуемой в Школе совместной деятельности детей и взрослых является анкетирование школьников и их родителями, педагогов, лидеров ученического самоуправления.

Внимание при этом сосредотачивается на вопросах, связанных с качеством проводимых общешкольных ключевых дел; качеством совместной деятельности классных руководителей и их классов; качеством организуемой внеурочной деятельности; качеством существующего ученического самоуправления; качеством функционирующих детских общественных объединений; качеством проводимых экскурсий, походов; качеством профориентационной работы; качеством работы школьных медиа; качеством организации предметно-эстетической среды; качеством взаимодействия Школы и семей школьников.

**Критерий:** Создание условий для профессионального роста педагогов (имеют ли педагоги чёткое представление о нормативно-методических документах, регулирующих воспитательный процесс в Школе, о своих должностных обязанностях и правах, сфере своей ответственности;



создаются ли школьной администрацией условия для профессионального роста педагогов в сфере воспитания; поощряются ли школьные педагоги за хорошую воспитательную работу со школьниками?); самообразование (участие в городских методических объединениях, городских проблемных группах, интернет-сообществах); курсовая подготовка; учебные семинары, конференции; профессиональные конкурсы.

**Критерий:** Поощрение педагогов: грамоты, благодарности, благодарственные письма; дополнительные дни к отпуску; стимулирующие выплаты.

**4. Ресурсное обеспечение воспитательного процесса в образовательной организации** (в каких материальных, кадровых, информационных ресурсах, необходимых для организации воспитательного процесса, особенно нуждается школа с учётом ее реальных возможностей; какие имеющиеся у Школы ресурсы используются недостаточно; какие нуждаются в обновлении?).

**Критерий:** Материально-техническое оснащение, позволяющее осуществлять учебно-воспитательный процесс: кабинеты (педагога-организатора, социального педагога, заместителя директора по УВР, спортивный зал, библиотека, столовая); техническое оборудование (ноутбуки, интерактивные доски, проекторы, музыкальные центры, усилитель, микрофоны, телевизоры).

**Критерий:** Кадровое обеспечение: заместитель директора по воспитательной работе, педагог-организатор, социальный педагог, психолог, педагоги дополнительного образования, библиотекарь, классные руководители.

Итогом анализа организуемого в Школе воспитательного процесса является перечень выявленных проблем, над которыми предстоит работать педагогическому коллективу, и проект направленных на это управленческих решений.

Результаты отражаются в Анализе работы Школы по итогам учебного года в разделе «Оценка воспитательной деятельности» и используются при определении задач и разработки планов воспитательной работы на следующий учебный год.

#### **5. Состояние совместной деятельности обучающихся и взрослых.**

**Критерием**, на основе которого осуществляется данный анализ, является наличие интересной, событийно насыщенной и личностно развивающей совместной деятельности обучающихся и взрослых.

Анализ проводится заместителем директора по воспитательной работе (советником директора по воспитанию, педагогом-психологом, социальным педагогом), классными руководителями с привлечением актива родителей (законных представителей) обучающихся, актива совета обучающихся. Способами получения информации о состоянии организуемой совместной деятельности обучающихся и педагогических работников могут быть анкетирование и беседы с обучающимися и их родителями (законными представителями), педагогическими работниками, представителями совета обучающихся. Результаты обсуждаются на заседании педагогического совета. Внимание сосредоточивается на вопросах, связанных с качеством:

- реализации воспитательного потенциала урочной деятельности;
- организуемой внеурочной деятельности обучающихся;
- деятельности классных руководителей и их классов;
- проводимых общешкольных основных дел, мероприятий;
- внешкольных мероприятий;
- взаимодействия с родительским сообществом;
- деятельности ученического самоуправления;
- деятельности по профилактике и безопасности;

- реализации потенциала социального партнёрства;
- деятельности по профориентации обучающихся.

Итогом самоанализа воспитательной работы Школы будет перечень выявленных проблем, над решением которых предстоит работать педагогическому коллективу.

Итоги самоанализа оформляются в виде отчёта, составляемого заместителем директора по воспитательной работе (совместно с советником директора по воспитательной работе при его наличии) в конце учебного года, рассматриваются и утверждаются педагогическим советом или иным коллегиальным органом управления в общеобразовательной организации.

#### **IV. Организационный раздел**

##### **25. Учебный план начального общего образования МОБУ Школы №44.**

###### **ПОЯСНИТЕЛЬНАЯ ЗАПИСКА**

Учебный план начального общего образования муниципального общеобразовательного бюджетного учреждения основной общеобразовательной школы №44 города Сочи (далее - учебный план) для 1-4 классов, реализующих основную образовательную программу начального общего образования, соответствующую ФГОС НОО (приказ Министерства просвещения Российской Федерации от 31.05.2021 № 286 «Об утверждении федерального государственного образовательного стандарта начального общего образования»), фиксирует общий объём нагрузки, максимальный объём аудиторной нагрузки обучающихся, состав и структуру предметных областей, распределяет учебное время, отводимое на их освоение по классам и учебным предметам. В 1-4 классах обучение реализуется по программе «Школа России».

Учебный план является частью образовательной программы МОБУ ООШ №44 города Сочи (далее – МОБУ ООШ №44), разработанной в соответствии с ФГОС начального общего образования, с учетом Федеральной образовательной программой начального общего образования (Приказ Министерства просвещения Российской Федерации от 18.05.2023 № 372 "Об утверждении федеральной образовательной программы начального общего образования"), и обеспечивает выполнение санитарно-эпидемиологических требований СП 2.4.3648-20 и гигиенических нормативов и требований СанПиН 1.2.3685-21.

Учебный год в МОБУ ООШ №44 начинается 01.09.2023 и заканчивается 25.05.2024.

Продолжительность учебного года в 1 классе - 33 учебные недели, во 2-4 классах – 34 учебных недели.

Максимальный объем аудиторной нагрузки обучающихся в неделю составляет в 1 классе - 21 час, во 2 – 4 классах – 23 часа.

Образовательная недельная нагрузка распределяется равномерно в течение учебной недели, при этом объем максимально допустимой нагрузки в течение дня составляет:

- для обучающихся 1-х классов - не превышает 4 уроков и один раз в неделю -5 уроков.
- для обучающихся 2-4 классов - не более 5 уроков.

Распределение учебной нагрузки в течение недели строится таким образом, чтобы наибольший ее объем приходился на вторник и (или) среду. На эти дни в расписание уроков включаются предметы, соответствующие наивысшему баллу по шкале трудности либо со средним баллом и наименьшим баллом по шкале трудности, но в большем количестве, чем в остальные дни недели.

Изложение нового материала, контрольные работы проводятся на 2 - 4-х уроках в середине учебной недели. Продолжительность урока (академический час) составляет 40 минут, за исключением 1 класса.

Обучение в 1-м классе осуществляется с соблюдением следующих дополнительных требований:

- учебные занятия проводятся по 5-дневной учебной неделе и только в первую смену;
- использование «ступенчатого» режима обучения в первом полугодии (в сентябре, октябре - по 3 урока в день по 35 минут каждый, в ноябре-декабре - по 4 урока по 35 минут каждый; январь - май - по 4 урока по 40 минут каждый).

Продолжительность выполнения домашних заданий составляет во 2-3 классах - 1,5 ч., в 4 классах - 2 ч.

Учебные занятия для учащихся 1-4 классов проводятся по 5-и дневной учебной неделе.

В МОБУ ООШ №44 языком обучения является русский язык.

Учебный план состоит из двух частей — обязательной части и части, формируемой участниками образовательных отношений. Обязательная часть учебного плана определяет состав учебных предметов обязательных предметных областей.

Региональной спецификой учебного плана является ведение курсов: «Кубановедение» в объеме 1 час в неделю во внеурочной деятельности (в 1-4-х классах); - «Безопасные дороги Кубани» в рамках внеурочной деятельности в 1-4 классах.

Часть учебного плана, формируемая участниками образовательных отношений, обеспечивает реализацию индивидуальных потребностей обучающихся. Время, отводимое на данную часть учебного плана внутри максимально допустимой недельной нагрузки обучающихся, используется на проведение учебных занятий, обеспечивающих различные интересы обучающихся.

Для удовлетворения биологической потребности обучающихся в движении, формирования культуры здорового и безопасного образа жизни проводятся занятия внеурочной деятельности «Ритмика», «Краеведение».

Для интеллектуального развития обучающихся 1-4 классов организованы занятия по курсу внеурочной деятельности «Шахматы», формирование совокупных навыков для решения жизненных задач происходит на занятиях «Функциональная грамотность».

Для формирования у обучающихся целостной картины мира и осознание места в нём человека на основе единства рационально-научного познания и эмоционально-ценностного осмысления ребёнком личного опыта общения с людьми и природой, для учащихся 1-4 классов проводятся внеурочные занятия «Разговоры о важном», «Я-исследователь».

Социальная активность школьников младших классов развивается в рамках курса внеурочной деятельности «Орлята России».

При изучении предметной области «Основы религиозных культур и светской этики» выбор одного из учебных модулей осуществляется по заявлению родителей (законных представителей) несовершеннолетних обучающихся.

При изучении предметов ОРКСЭ, английский язык не осуществляется деление учащихся на подгруппы.

Промежуточная аттестация – процедура, проводимая с целью оценки качества освоения обучающимися части содержания (триместровое оценивание) или всего объема учебной дисциплины за учебный год (годовое оценивание).

Учебный год в школе делится на четверти, по завершении которых выставляются оценки.

Промежуточная аттестация проводится на основе оценок, полученных учащимися в указанный период. При промежуточной аттестации и текущем контроле используется пятибалльная система (минимальный балл – один, максимальный – 5). Отметки выставляются в соответствии с требованиями федерального государственного образовательного стандарта и Положения «О внутренней гимназической системе оценки качества образования».

Учащимся первых классов отметки в баллах не выставляются. Оценивание младших школьников в течение первого года обучения осуществляются в форме словесных качественных оценок на критериальной основе, в форме письменных заключений учителя, по итогам проверки самостоятельных работ.

Промежуточная аттестация проводится в форме творческих работ, тестовых заданий, итоговых контрольных работ.

Отметки за ответ при любой форме проведения промежуточной аттестации выставляются в соответствии с рекомендациями по оцениванию знаний по каждому учебному предмету, отражающими требования федерального государственного образовательного стандарта.

Промежуточная/годовая аттестация обучающихся за четверть осуществляется в соответствии с календарным учебным графиком.

Все предметы обязательной части учебного плана оцениваются по четвертям. Предметы из части, формируемой участниками образовательных отношений, являются безотметочными и оцениваются «зачет» или «незачет» по итогам четверти.

Промежуточная аттестация проходит на последней учебной неделе четверти. Формы и порядок проведения промежуточной аттестации определяются соответствующим локальным актом МОБУ ООШ №44.

Освоение основных образовательных программ начального общего образования завершается итоговой аттестацией. Нормативный срок освоения ООП НОО МОБУ ООШ №44 составляет 4 года.

Кадровое и методическое обеспечение соответствует требованиям учебного плана.

#### **Выбор учебников и учебных пособий, используемых при реализации учебного плана**

С целью реализации основных образовательных программ используются:

- учебники, включенные в Федеральный перечень учебников, рекомендуемых к использованию при реализации имеющих государственную аккредитацию образовательных программ начального общего, основного общего, среднего общего образования (Приказ № 858 Министерства просвещения Российской Федерации от 21.09.2022г. «Об утверждении федерального перечня учебников, допущенных к использованию при реализации имеющих государственную аккредитацию образовательных программ начального общего, основного общего, среднего общего образования, организациями, осуществляющими образовательную деятельность и установления предельного срока использования исключенных учебников»);

В отношении учебников АО «Издательство «Просвещение» приказом зафиксировано:

- включение учебников, соответствующих обновленным ФГОС начального и основного образования;

- определение предельного срока использования учебников ранее действовавшего федерального перечня учебников (Приказ Минпросвещения России № 254 от 20.05.2020 с изменениями, внесенными Приказом № 766 от 23.12.2020 года).

Перечень используемых учебников утверждён на педагогическом совете гимназии от 28.08.2023г., протокол № 1 (приложение№1).

В МОБУ ООШ №44 для реализации учебного плана начального общего образования используется УМК «Школа России».



## 26. Календарный учебный график МОБУ Школы №44

**КАЛЕНДАРНЫЙ УЧЕБНЫЙ ГРАФИК**  
муниципального общеобразовательного бюджетного учреждения  
основной общеобразовательной школы №44 города Сочи  
на 2023– 2024 учебный год

Согласно п.9 ст.2 ФЗ «Об образовании в РФ», **календарный учебный график МОБУ ООШ №44** – это часть основной образовательной программы (ООП МОБУ ООШ №44), определяющий чередование урочной и внеурочной деятельности и плановых перерывов для отдыха и иных социальных целей (каникул), в том числе периодов и форм промежуточной аттестации, по календарным периодам учебного года. При составлении календарного учебного графика МОБУ ООШ №44 использовала организацию учебного года по четвертям: учебные периоды чередуются с недельными каникулами. **Цель** четвертной системы обучения – обеспечение эффективного качества образовательной подготовки обучающихся с учетом их здоровьесбережения.

### 1. Календарные периоды учебного года.

Дата начала учебного года: 1 сентября 2023 года

Даты окончания учебного года: 25 мая 2024 года

Продолжительность учебного года:

	1 классы	2-9 классы
33 учебные недели	+	
34 учебные недели		+

### 2. Предельно допустимая аудиторная учебная нагрузка:

Классы	Кол-во часов при 5 дневной учебной неделе	Кол-во часов при 6 дневной учебной неделе
1	21	-
2-4	23	-
5	29	32
6	30	33
7	32	35
8-9	33	36

Часы факультативных, групповых и индивидуальных занятий входят в объем максимально допустимой нагрузки.

### 4. Продолжительность урока:

- 2 - 9 классы – 40 мин.;
- 1 классы – 35 мин. (сентябрь-октябрь 3 урока, ноябрь-декабрь 4 урока);  
40 мин. (январь-май 4 дня в неделю – 4 урока, 1 день - 5 уроков).

Перерыв между обязательными и факультативными занятиями - 45 мин.

### 27. Календарный план воспитательной работы.

Календарный план воспитательной работы будет реализован в рамках урочной и внеурочной деятельности.

Все мероприятия проводятся с учетом особенностей основной образовательной программы, а также возрастных, физиологических и психоэмоциональных особенностей обучающихся.

**Сентябрь:**

1 сентября: День знаний;

3 сентября: День окончания Второй мировой войны, День солидарности в борьбе с терроризмом;

8 сентября: Международный день распространения грамотности.

10 сентября: Международный день памяти жертв фашизма.

**Октябрь:**

1 октября: Международный день пожилых людей; Международный день музыки;

3 октября: День защиты животных;

4 октября: День учителя;

25 октября: Международный день школьных библиотек; Третье

воскресенье октября: День отца.

**Ноябрь:**

4 ноября: День народного единства;

8 ноября: День памяти погибших при исполнении служебных обязанностей сотрудников органов внутренних дел России;

Последнее воскресенье ноября: День Матери;

30 ноября: День Государственного герба Российской Федерации.

**Декабрь:**

3 декабря: День неизвестного солдата; Международный день инвалидов;

5 декабря: День добровольца (волонтера) в России;

9 декабря: День Героев Отечества;

12 декабря: День Конституции Российской Федерации.

**Январь:**

25 января: День российского студенчества;

27 января: День снятия блокады Ленинграда, День освобождения Красной армией крупнейшего "лагеря смерти" Аушвиц-Биркенау (Освенцима) - День памяти жертв Холокоста.

**Февраль:**

2 февраля: День разгрома советскими войсками немецко-фашистских войск в Сталинградской битве;

8 февраля: День российской науки;

15 февраля: День памяти о россиянах, исполнявших служебный долг за пределами Отечества;

21 февраля: Международный день родного языка; 23

февраля: День защитника Отечества.

**Март:**

8 марта: Международный женский день; 18 марта: День воссоединения Крыма с Россией; 27 марта: Всемирный день театра.

**Апрель:**

12 апреля: День космонавтики.

19 апреля: День памяти о геноциде советского народа нацистами и их пособниками в годы Великой отечественной войны.

**Май:**

1 мая: Праздник Весны и Труда;

9 мая: День Победы;

19 мая: День детских общественных организаций России; 24

мая: День славянской письменности и культуры.

**Июнь:**

1 июня: День защиты детей;

5 июня: День русского языка;

12 июня: День России; 22

июня: День памяти и скорби;

27 июня: День молодежи.

**Июль:**

8 июля: День семьи, любви и верности.

**Август:**

12 августа: День физкультурника;

22 августа: День Государственного флага Российской Федерации; 27

августа: День российского кино.

27. Внеурочная деятельность.

**«Разговоры о важном»**

**1. Пояснительная записка**

**Актуальность и назначение программы**

Программа разработана в соответствии с требованиями Федеральных государственных образовательных стандартов начального общего образования, ориентирована на обеспечение индивидуальных потребностей обучающихся и направлена на достижение планируемых результатов освоения программы начального общего образования с учётом выбора участниками образовательных отношений курсов внеурочной деятельности. Это позволяет обеспечить единство обязательных требований ФГОС во всём пространстве школьного образования: не только на уроке, но и за его пределами. Задачей педагога, работающего по программе, является развитие у обучающегося ценностного отношения к Родине, природе, человеку, культуре, знаниям, здоровью. Педагог помогает обучающемуся:



- в формировании его российской идентичности; в формировании интереса к познанию; • в формировании осознанного отношения к своим правам и свободам и уважительного отношения к правам и свободам других;
- в выстраивании собственного поведения с позиции нравственных и правовых норм;
- в создании мотивации для участия в социально-значимой деятельности;
- в развитии у школьников общекультурной компетентности;
- в развитии умения принимать осознанные решения и делать выбор;
- в осознании своего места в обществе; в познании себя, своих мотивов, устремлений, склонностей;
- в формировании готовности к личностному самоопределению.

**Нормативную правовую основу настоящей рабочей программы курса внеурочной деятельности «Разговоры о важном» составляют следующие документы:**

1. Стратегия национальной безопасности Российской Федерации. Указ Президента Российской Федерации от 2 июля 2021 г. № 400 «О Стратегии национальной безопасности Российской Федерации».
2. Приказ Министерства просвещения Российской Федерации от 31.05.2021 № 286 «Об утверждении федерального государственного образовательного стандарта начального общего образования». (Зарегистрирован 05.07.2021 № 64100.)
3. Приказ Министерства просвещения Российской Федерации от 18.07.2022 № 569 «О внесении изменений в федеральный государственный образовательный стандарт начального общего образования». (Зарегистрирован 17.08.2022 № 69676.)
4. Приказ Министерства просвещения Российской Федерации от 18.05.2023 № 372 «Об утверждении федеральной образовательной программы начального общего образования». (Зарегистрирован 12.07.2023 № 74229.)
5. Письмо Министерства просвещения Российской Федерации «О направлении методических рекомендаций по проведению цикла внеурочных занятий «Разговоры о важном»» от 15.08.2022 № 03-1190.
6. Примерная рабочая программа по воспитанию для общеобразовательных организаций, одобренная решением федерального учебно-методического объединения по общему образованию. (Протокол от 23 июня 2022 г. № 3/22.)
7. Примерная рабочая программа курса внеурочной деятельности «Разговоры о важном» (начальное общее образование, основное общее образование, среднее общее образование) (Одобрена решением федерального учебно-методического Объединения по общему образованию, протокол №6/22 от 15.09.2021 г. протокол № 6/22 от 15.09.2022 г.)

**Реализация программы и формы проведения занятий:**

Программа реализуется в работе с обучающимися 1–2, 3–4 классов. На уровень начального общего образования приходится 135 часов.

Занятия по программе проводятся в формах, позволяющих обучающемуся вырабатывать собственную мировоззренческую позицию по обсуждаемым темам (беседы, деловые игры, викторины, интервью, блицопросы и т. д.).

Программа реализуется в течение одного учебного года, занятия проводятся 1 раз в неделю.

**Взаимосвязь с программой воспитания**

Программа курса внеурочной деятельности разработана с учётом рекомендаций программы воспитания. Это позволяет на практике соединить обучающую и воспитательную деятельность педагога, ориентировать её не только на интеллектуальное, но и на нравственное, социальное развитие ребёнка. Это проявляется:

- в выделении в цели программы ценностных приоритетов;
- в приоритете личностных результатов реализации программы внеурочной деятельности, нашедших своё отражение и конкретизацию в программе воспитания;
- в интерактивных формах занятий для обучающихся, обеспечивающих их вовлечённость в совместную с педагогом и сверстниками деятельность.

#### **Ценностное наполнение внеурочных занятий**

В основе определения тематики внеурочных занятий лежат два принципа:

- 1) соответствие датам календаря;
- 2) значимость для обучающегося события (даты), которое отмечается в календаре в текущем году.

Даты календаря можно объединить в две группы:

1. Даты, связанные с событиями, которые отмечаются в постоянные числа ежегодно (государственные и профессиональные праздники, даты исторических событий). Например, День народного единства, День защитника Отечества, Рождество, День учителя, День российской науки и т.д.

2. Юбилейные даты выдающихся деятелей науки, литературы, искусства. (Например, 165 лет со дня рождения К. Э. Циолковского, 160 лет со дня рождения К. С. Станиславского.)

В программе предлагается несколько тем внеурочных занятий, которые не связаны с текущими датами календаря, но являются важными в воспитании школьника. (К примеру: «Мы разные, мы вместе», «Забота о каждом: цифровая безопасность и гигиена школьника» и др.)

Следует отметить, что внеурочные занятия входят в общую систему воспитательной работы образовательной организации, поэтому тематика и содержание должны обеспечить реализацию их назначения и целей: становление у обучающихся гражданско-патриотических чувств. Исходя из этого, в планируемых результатах каждого сценария внеурочного занятия выделяются нравственные ценности, которые являются предметом обсуждения.

Основные ценности характеризуются следующим образом.

#### 1. Историческая память

- Историческая память-обязательная часть культуры народа и каждого гражданина;
- историческая память соединяет прошлое, настоящее, позволяя сохранить и продолжить достижения, мудрость, опыт, традиции прошлых поколений;
- историческая память есть культура целого народа, которая складывается из объединения индивидуальных переживаний и включает важнейшие нравственные качества: благодарность, уважение, гордость потомков за жизнь и подвиги предков.

Осознание этой нравственной ценности базируется на конкретном содержании занятия. Например, тема «День народного единства» рассматривается на известных исторических фактах-единение людей, когда Родина нуждается в защите в 1612 г.

#### 2. Преемственность поколений

- Каждое следующее поколение учится у предыдущего: осваивает, воссоздаёт, продолжает его достижения, традиции;

- семья построена на сохранении преемственности поколений. Память о предыдущих поколениях бережно хранится в предметах, фотографиях, вещах и заключается в гуманном отношении к старшим поколениям. Например, тема: «Мы разные, мы вместе». Обсуждается проблема: каждое поколение связано с предыдущими и последующими общей культурой, историей, средой обитания, языком общения. Каждый человек должен воспитывать в себе качества, которые были характерны для наших предков, людей далёких поколений: любовь к родной земле, малой родине, Отечеству.

### 3. Патриотизм-любовь к Родине

- Патриотизм (любовь к Родине)-самое главное качества гражданина;
- любовь к своему Отечеству начинается с малого-с привязанности к родному дому, малой Родине;
- патриотизм строится на ответственности за судьбу своей родной земли; чувстве гордости за историю, культуру своего народа и народов России.

Эта высшая нравственная ценность является приоритетной во всех сценариях «Разговоров о важном». В каждом сценарии в соответствии с содержанием раскрывается многогранность чувства патриотизма и его проявления в разных сферах человеческой жизни.

### 4. Доброта, добрые дела

- Доброта-это способность (желание и умение) быть милосердным, поддержать, помочь без ожидания благодарности;
- благотворительность-проявление добрых чувств; благотворительность была распространена в России в прошлые века, что стало сегодня примером для подражания. Например, тема «Забота о каждом». Разговор о добрых делах граждан России в прошлые времена и в настоящее время, тема волонтерства.

### 5. Семья и семейные ценности

- Семья связана не только общим местом проживания, общим хозяйством, общими делами, но и значимыми ценностями-взаимопониманием, взаимоподдержкой, традициями и т. д.;
- каждый член семьи имеет свои обязанности, но всегда готовы прийти на помощь другому: взять на себя его дела, проявить внимание, оказать помощь друг другу;
- учащийся должен ответственно относиться к своей семье, участвовать во всех её делах, помогать родителям;
- семейные ценности всегда были значимы для народов России; семейные ценности представлены в традиционных религиях России.

Тема семьи, семейных взаимоотношений и ценностей является предметом обсуждения на занятиях, посвящённых темам: «День матери», «День отца», «День пожилых людей», «Традиционные семейные ценности» и др.

### 6. Культура России

- Культура общества-это достижения человеческого общества, созданные на протяжении его истории;
- российская культура богата и разнообразна, она известна и уважаема во всём мире;
- культура представлена достижениями в материальной сфере (строительство, техника, предметы быта и др.), в духовной сфере (народное творчество, литература, изобразительное искусство, музыка, театр и др.), а также в этике, культуре взаимоотношений людей. Темы, связанные с осознанием обучающимися этой социальной ценности, подробно и разносторонне представлены в «Разговорах о важном». Поэтому многие сценарии построены на чтении поэзии, обсуждении видеофильмов, произведений живописи и

музыки: «День музыки», «Мечты», «Великие люди России: К. С. Станиславский», «День театра».

#### 7. Наука на службе Родины

Наука обеспечивает прогресс общества и улучшает жизнь человека;

- в науке работают талантливые, творческие люди, бесконечно любящие свою деятельность;
- в России совершенно много научных открытий, без которых невозможно представить современный мир.

О такой ценности общества и отдельно взятого человека учащиеся узнают в процессе обсуждения тем: «День российской науки», «165 лет со дня рождения К. Э. Циолковского», «День космонавтики: мы-первые».

Следует отметить, что многие темы внеурочных занятий выходят за рамки содержания, изучаемого на уроках, но это не означает, что учитель будет обязательно добиваться точного усвоения нового знания, запоминания и чёткого воспроизведения нового термина или понятия. Необходимо понимать, что на внеурочных занятиях как неучебных формируются определённые ценности: высшие нравственные чувства и социальные отношения. В течение года учащиеся много раз будут возвращаться к обсуждению одних и тех же понятий, что послужит постепенному осознанному их принятию.

Наличие сценариев внеурочных занятий не означает формального следования им. При анализе содержания занятия, которое предлагается в сценарии, педагог учитывает региональные, национальные, этнокультурные особенности территории, где функционирует данная образовательная организация. Обязательно учитывается и уровень развития учащихся, их интересы и потребности. При необходимости, исходя из статуса семей обучающихся, целесообразно уточнить (изменить, скорректировать) и творческие задания, выполнение которых предлагается вместе с родителями, другими членами семьи.

#### **Особенности работы педагога по программе**

Личностное развитие ребёнка — главная цель педагога. Личностных результатов педагог может достичь, увлекая школьника совместной и интересной им обоим многообразной деятельностью, позволяющей раскрыть потенциал каждого; используя разные формы работы; устанавливая во время занятий доброжелательную, поддерживающую атмосферу; насыщая занятия ценностным содержанием.

Задача педагога, транслируя собственные убеждения и жизненный опыт, дать возможность школьнику анализировать, сравнивать и выбирать.

В приложениях к программе содержатся методические рекомендации, помогающие педагогу грамотно организовать деятельность школьников на занятиях в рамках реализации программы курса внеурочной деятельности «Разговоры о важном».

#### **2. Содержание курса внеурочной деятельности**

Знания-ценность, которая необходима не только каждому человеку, но и всему обществу. Знания-основа успешного развития человека и общества. Каждый должен стремиться к обогащению и расширению своих знаний. Наша страна предоставляет любому ребёнку возможность с шести с половиной лет учиться в школе.

Любовь к Родине, патриотизм-качества гражданина России. Любовь к родному краю, способность любоваться природой, беречь её-часть любви к Отчизне. Труд людей в разные исторические эпохи, преемственность поколений в готовности защищать родную землю. Историческая память народа и каждого человека.

К. Э. Циолковский-выдающийся учёный, открывший дорогу к космическим полётам. Преемственность поколений в научных достижениях. Страницы истории российской космонавтики. Первые космонавты. Гордость россиян за успехи страны в освоении космоса. Проявление интереса к знаниям о космосе, его изучению и космонавтам -исследователям космического пространства.

Преемственность поколений: семейные ценности (любовь, взаимопонимание, участие в семейном хозяйстве, воспитании детей); традиции. Память о предшествующих поколениях семьи. Особое отношение к старшему поколению, проявление действенного уважения, внимания к бабушкам и дедушкам, забота о них.

Учитель-важнейшая в обществе профессия. Назначение учителя-социальное служение, образование и воспитание подрастающего поколения. Учитель-советчик, помощник, участник познавательной деятельности школьников. Оценка учительского труда. Великие педагоги прошлого. Яснополянская школа Л. Н. Толстого.

Мужчина, отец (отчество-от слова «отец») как гражданин; мужские профессии, участие в трудовой деятельности и жизни общества. Роль отца в семье, участие в хозяйственной деятельности, досуге членов семьи, укреплении традиционных семейных ценностей.

Понимание роли отца как родителя, участие в воспитании детей, отцовское влияние на сына и/или дочь. Музыка как способность человека слышать, воспроизводить, сочетать звуки. Роль музыки в жизни каждого человека: музыка сопровождает человека с рождения до конца жизни. Способность слушать, воспринимать и понимать музыку. Музыка, которую можно увидеть. Музыка, которую нужно учиться слушать.

Семья-дружный любящий друг друга коллектив. Поколения в семье. Семейные ценности: воспитание детей, забота о старшем поколении; традиции, совместная трудовая и досуговая деятельность. Пётр и Феврония Муромские -символ любви и взаимопонимания в семейной жизни.

Рождение праздника День народного единства. Проявление любви к Родине: объединение людей в те времена, когда Родина нуждается в защите. Чувство гордости за подвиги граждан земли Русской в 1612 году и граждан нашей страны в Великой Отечественной войне. Минин и Пожарский — герои, создавшие народное ополчение для борьбы с иноземными захватчиками.

Каждое поколение связано с предыдущими и последующими общей культурой, историей, средой обитания. Связь (преемственность) поколений-основа развития общества и каждого человека. Патриотизм-чувство, которое есть у каждого поколения. Историческая память проявляется в том, что новое поколение людей стремится воспитать в себе качества, которые отражают нравственные ценности предыдущих поколений.

Мать, мама-главные в жизни человека слова. Мать-хозяйка в доме, хранительница семейного очага, воспитательница детей. С первых дней жизни рядом с ребёнком всё время присутствует мама-человек, чьё сердце бьётся чаще и сильнее, чем у других людей.

Символы современной России: название, описание. О чём могут рассказать символы. Их значение и назначение в жизни государства. Уважение к государственной символике России - обязанность гражданина. Правила поведения человека при исполнении гимна, при поднятии флага.

Кто такой доброволец? Деятельность добровольцев как социальное служение в военное и мирное время: примеры из истории и современной жизни. Качества людей, которых

называют добровольцами: милосердие, гуманность, доброта. Как я могу проявить добрые чувства к другим людям?

С чего начинается Родина: колыбельная песня мамы, первая игрушка, первая книга. Малая Родина: родная природа, школа, друзья, культура и история родного края. Ответственность гражданина за свободу, благополучие Родины, защита её от иноземных врагов.

Конституция Российской Федерации-главный закон государства. Что такое права и обязанности гражданина. Права ребёнка в России. Примеры выполнения обязанностей членами общества.

История праздника Рождества Христова. Рождественские традиции в России.

Новый год-замечательный семейный праздник. История возникновения новогоднего праздника в России. Традиции встречи Нового года: украшение ёлки, подарки, загадывание заветных желаний. О чём люди разных времён мечтали в Новый год.

Что такое виртуальный мир, и кто его создаёт? Плюсы и минусы виртуального мира. Правила безопасного пользования интернет-ресурсами.

Блокада Ленинграда: как она началась и сколько длилась. Ленинградский ломтик хлеба...

Дневник Тани Савичевой. Как жили и о чём мечтали дети блокадного города. Дорога жизни. Ленинград и ленинградцы выжили и победили.

Первые театры в России. К. С. Станиславский-великий деятель театрального искусства: яркие страницы жизни и деятельности. С чего начинается театр? Кто самый главный в театре. Школьный и классный театр.

Наука: научные открытия позволяют улучшать жизнь людей, обеспечивают прогресс общества. Науку делают талантливые, творческие, увлечённые люди. Научные открытия российских учёных, без которых невозможно представить современный мир: телеграф, цветная фотография, радиоприёмник, ранцевый парашют, наркоз, искусственное сердце.

Роль нашей страны в современном мире. Значение российской культуры для всего мира.

Защита Отечества-обязанность гражданина Российской Федерации, проявление любви к родной земле, Родине. Армия в годы войны и в мирное время: всегда есть место подвигу. Качество российского воина: смелость, героизм, самопожертвование.

Доброта-качество настоящего человека, способность оказать помощь, поддержку, проявить заботу и милосердие. Доброе дело: кому оно необходимо и для кого предназначено. Добрые дела граждан России в прошлые времена: благотворительность; пожертвование как проявление добрых чувств в традиционных религиях.

Международный женский день-праздник благодарности и любви к женщине. Женщина в современном обществе-труженица, мать, воспитатель детей. Нет на свете профессии, которой не может научиться женщина. Великие женщины в истории России: Екатерина Великая, Е. Дашкова, Н. Сулова (первая женщина-врач). Выдающиеся женщины XX века, прославившие Россию: В. Терешкова, М. Раскова, Л. Павличенко, А. Пахмутова, М. Плисецкая, Л. Зыкина.

Сергей Владимирович Михалков-автор гимна современной России. Правила слушания и исполнения гимна. С. В. Михалков -выдающийся поэт XX века, автор стихов, которые дети знали и знают наизусть. Вклад поэта в развитие детской литературы. Слушаем и читаем стихи Михалкова.

Крым-природная жемчужина. Разнообразие природных зон: полупустыни и солончаки; степная зона, лесостепь, вечнозелёная растительность. Природные достопримечательности Крыма: Агармышский лес, гора Ак-Кая (Белая скала), гора Кошка, Чёрное и Азовское моря.

Симферополь-столица Республики Крым, «ворота Крыма». Ласточкино гнездо, Золотые ворота, Судакская крепость, Севастополь.

Что такое творчество? Люди творческих профессий: поэты, художники, композиторы, артисты, создатели игрушек. Примеры народных промыслов. Умеем ли мы фантазировать: сочинять сказки, конструировать города будущего, создавать узоры для тканей, посуды, расписывать игрушки. Творческая сценическая деятельность: игры, импровизация, драматизация, разыгрывание сценок.

Мы первые: первый искусственный спутник Земли; Луноход-1. «Он сказал: „Поехали!“» первый полёт человека в космос; Ю. А. Гагарин-Герой Советского Союза. Первый выход в открытый космос-А. А. Леонов, дважды Герой Советского Союза. Самый длительный полёт в космосе-Валерий Поляков, Герой Советского Союза, Герой Российской Федерации.

Кто такие нацисты? Почему они хотели сделать все народы своими рабами? Преступления нацистов: концлагерь как места принудительной жестокой изоляции. Дети Освенцима. Как боролись с нацизмом в концлагерях советские солдаты и офицеры. 11 апреля Международный день освобождения узников концлагерей.

Особо охраняемые территории в России-заповедники, национальные парки. Экологические тропы-что это такое? Путешествие на Камчатку (долина гейзеров), в Приокско-Террасный заповедник (дикий дом для зубров, косуль, оленей), в Большой Арктический заповедник, в заповедник «Чёрные земли» (сохранение сайгаков, тушканчиков, сусликов). Таймыр-родной дом северных оленей. Окский заповедник - журавлиный питомник.

Профессии прошлого и профессии будущего-что будет нужно стране, когда я вырасту? Профессии моих родителей, бабушек и дедушек. Профессиональные династии. Зачем нужно учиться всё время, пока работаешь?

Историческая память: мы помним подвиги наших солдат, офицеров, матросов, защитивших нашу жизнь в годы Великой Отечественной войны. Связь (преемственность) поколений: Бессмертный полк-помним, любим, гордимся. Какое чувство вело советских людей на борьбу за свободу своей Родины?

Детская общественная организация-мы вместе, и мы делаем добрые дела. Друзья необходимы каждому человеку. Добрые дела, которые можно сделать вместе. Наша помощь нужна тем, кто в ней нуждается: больным, старым, слабым.

Счастье каждый понимает по-своему. Но для всех счастье-мир на Земле, здоровье близких, верные друзья, благополучие страны. Бывает ли много счастья? Можно ли им поделиться?

### **3. Планируемые результаты освоения курса внеурочной деятельности**

Занятия в рамках программы направлены на обеспечение достижений школьниками следующих личностных, метапредметных и предметных образовательных результатов.

#### Личностные результаты:

В сфере гражданско-патриотического воспитания: становление ценностного отношения к своей Родине-России; осознание своей этнокультурной и российской гражданской идентичности; сопричастность к прошлому, настоящему и будущему своей страны и родного края; уважение к своему и другим народам; первоначальные представления о человеке как члене общества, о правах и ответственности, уважении и достоинстве чело-века, о нравственно-этических нормах поведения и правилах межличностных отношений. В сфере духовно-нравственного воспитания: признание индивидуальности каждого человека;

проявление соперничества, уважения и доброжелательности; неприятие любых форм поведения, направленных на причинение физического и морального вреда другим людям.

В сфере эстетического воспитания: уважительное отношение и интерес к художественной культуре, восприимчивость к разным видам искусства, традициям и творчеству своего и других народов; стремление к самовыражению в разных видах художественной деятельности. В сфере физического воспитания, формирования культуры здоровья и эмоционального благополучия: соблюдение правил здорового и безопасного (для себя и других людей) образа жизни в окружающей среде (в том числе информационной); бережное отношение к физическому и психическому здоровью. В сфере трудового воспитания: осознание ценности труда в жизни человека и общества, ответственное потребление и бережное отношение к результатам труда, интерес к различным профессиям. В сфере экологического воспитания: бережное отношение к природе; неприятие действий, приносящих ей вред. В сфере понимания ценности научного познания: первоначальные представления о научной картине мира; познавательные интересы, активность, инициативность, любознательность и самостоятельность в познании.

#### Метапредметные результаты:

В сфере овладения универсальными учебными познавательными действиями: сравнивать объекты, устанавливать основания для сравнения, устанавливать аналогии; определять существенный признак для классификации, классифицировать предложенные объекты; находить закономерности и противоречия в рассматриваемых фактах, данных и наблюдениях на основе предложенного педагогическим работником алгоритма; выявлять недостаток информации для решения учебной (практической) задачи на основе предложенного алгоритма; устанавливать причинно-следственные связи в ситуациях, поддающихся непосредственному наблюдению или знакомых по опыту, делать выводы; определять разрыв между реальным и желательным состоянием объекта (ситуации) на основе предложенных педагогическим работником вопросов; формулировать выводы и подкреплять их доказательствами на основе результатов проведённого наблюдения (опыта, измерения, классификации, сравнения, исследования); прогнозировать возможное развитие процессов, событий и их последствия в аналогичных или сходных ситуациях; выбирать источник получения информации; согласно заданному алгоритму находить в предложенном источнике информацию, представленную в явном виде; распознавать достоверную и недостоверную информацию самостоятельно или на основании предложенного педагогическим работником способа её проверки; соблюдать с помощью взрослых (педагогических работников, родителей (законных представителей) несовершеннолетних обучающихся) правила информационной безопасности при поиске информации в Интернете; анализировать и создавать текстовую, графическую, звуковую, видеoinформацию в соответствии с учебной задачей. В сфере овладения универсальными учебными коммуникативными действиями: воспринимать и формулировать суждения, выражать эмоции в соответствии с целями и условиями общения в знакомой среде; проявлять уважительное отношение к собеседнику, соблюдать правила ведения диалога и дискуссии; признавать возможность существования разных точек зрения; корректно и аргументированно высказывать своё мнение; строить речевое высказывание в соответствии с поставленной задачей; создавать устные и письменные тексты (описание, рассуждение, повествование); готовить небольшие публичные выступления; подбирать иллюстративный



материал (рисунки, фото, плакаты) к тексту выступления; принимать цель совместной деятельности, коллективно строить действия по её достижению: распределять роли, договариваться, обсуждать процесс и результат совместной работы; проявлять готовность руководить, выполнять поручения, подчиняться; ответственно выполнять свою часть работы; оценивать свой вклад в общий результат. В сфере овладения универсальными учебными регулятивными действиями: планировать действия по решению учебной задачи для получения результата; выстраивать последовательность выбранных действий; устанавливать причины успеха/неудач учебной деятельности; корректировать свои учебные действия для преодоления ошибок.

Предметные результаты освоения программы внеурочной деятельности «Разговоры о важном» представлены с учётом специфики содержания предметных областей, к которым имеет отношение содержание курса внеурочной деятельности:

Русский язык: первоначальное представление о многообразии языков и культур на территории Российской Федерации, о языке как одной из главных духовно-нравственных ценностей народа; понимание роли языка как основного средства общения; осознание значения русского языка как государственного языка Российской Федерации; понимание роли русского языка как языка межнационального общения; осознание правильной устной и письменной речи как показателя общей культуры человека; овладение основными видами речевой деятельности на основе первоначальных представлений о нормах современного русского литературного языка; использование в речевой деятельности норм современного русского литературного языка и речевого этикета.

Литературное чтение: осознание значимости художественной литературы и произведений устного народного творчества для всестороннего развития личности человека; первоначальное представление о многообразии жанров художественных произведений и произведений устного народного творчества; овладение элементарными умениями анализа и интерпретации текста.

Иностранный язык: знакомство представителей других стран с культурой своего народа.

Математика и информатика: развитие логического мышления; приобретение опыта работы с информацией, представленной в графической и текстовой форме, развитие умений извлекать, анализировать, использовать информацию и делать выводы.

Окружающий мир: сформированность уважительного отношения к своей семье и семейным традициям, организации, родному краю, России, её истории и культуре, природе; сформированность чувства гордости за национальные свершения, открытия, победы; первоначальные представления о природных и социальных объектах как компонентах единого мира, о многообразии объектов и явлений природы; о связи мира живой и неживой природы; сформированность основ рационального поведения и обоснованного принятия решений; первоначальные представления о традициях и обычаях, хозяйственных занятиях населения и массовых профессиях родного края, достопримечательностях столицы России и родного края, наиболее значимых объектах Всемирного культурного и природного наследия в России; важнейших для страны и личности событиях и фактах прошлого и настоящего России; основных правах и обязанностях гражданина Российской Федерации; развитие умений описывать, сравнивать и группировать изученные природные объекты и явления,

выделяя их существенные признаки и отношения между объектами и явлениями; понимание простейших причинно-следственных связей в окружающем мире (в том числе на материале о природе и культуре родного края); приобретение базовых умений работы с доступной информацией (текстовой, графической, аудио-визуальной) о природе и обществе, безопасного использования электронных ресурсов организации и Интернете, получения информации из источников в современной информационной среде; формирование навыков здорового и безопасного образа жизни на основе выполнения правил безопасного поведения в окружающей среде, в том числе знаний о небезопасности разглашения личной и финансовой информации при общении с людьми вне семьи, в Интернете и опыта соблюдения правил безопасного поведения при использовании личных финансов; приобретение опыта положительного эмоционально-ценностного отношения к природе; стремления действовать в окружающей среде в соответствии с экологическими нормами поведения.

Основы религиозных культур и светской этики: понимание необходимости нравственного совершенствования, духовного развития, роли в этом личных усилий человека; формирование умений анализировать и давать нравственную оценку поступкам, отвечать за них, проявлять готовность к сознательному самоограничению в поведении; построение суждений оценочного характера, раскрывающих значение нравственности, веры как регуляторов поведения человека в обществе и условий духовно-нравственного развития личности; понимание ценности семьи, умение приводить примеры положительного влияния религиозной традиции на отношения в семье, воспитание детей; овладение навыками общения с людьми разного вероисповедания; осознание, что оскорбление представителей другой веры есть нарушение нравственных норм поведения в обществе; понимание ценности человеческой жизни, человеческого достоинства, честного труда людей на благо человека, общества; формирование умений объяснять значение слов «милосердие», «сострадание», «прощение», «дружелюбие»; умение находить образы, приводить примеры проявлений любви к ближнему, милосердия и сострадания в религиозной культуре, истории России, современной жизни; открытость к сотрудничеству, готовность оказывать помощь; осуждение любых случаев унижения человеческого достоинства; знание общепринятых в российском обществе норм морали, отношений и поведения людей, основанных на российских традиционных духовных ценностях, конституционных правах, свободах и обязанностях гражданина. Изобразительное искусство: выполнение творческих работ с использованием различных художественных материалов и средств художественной выразительности изобразительного искусства; умение характеризовать виды и жанры изобразительного искусства; умение характеризовать отличительные особенности художественных промыслов России.

Музыка: знание основных жанров народной и профессиональной музыки.

Технология: сформированность общих представлений о мире профессий, значении труда в жизни человека и общества, многообразии предметов материальной культуры.

Физическая культура: сформированность общих представлений о физической культуре и спорте, физической активности человека, физических качествах, жизненно важных прикладных умениях и навыках, основных физических упражнениях; умение

взаимодействовать со сверстниками в игровых заданиях и игровой деятельности, соблюдая правила честной игры.

#### 4. Тематическое планирование

№	темы	Кол-во часов	основное содержание	характеристика деятельности обучающихся	ЭОР
1.	<p><b>День знаний</b></p> <p><u>1–2 классы:</u></p> <p>«Зачем я учусь?»</p> <p><u>3–4 классы:</u></p> <p>«Зачем мне знания?»</p>	1	<p>Знания-ценность, которая необходима не только каждому человеку, но и всему обществу.</p> <p>Знания-основа успешного развития человека и общества.</p> <p>Каждый должен стремиться к обогащению и расширению своих знаний.</p> <p>Наша страна предоставляет любому ребёнку возможность с шести с половиной лет учиться в школе</p>	<p>Просмотр видеоролика о Дне знаний и о традициях этого праздника.</p> <p>Участие в эвристической беседе о традициях школы, обсуждение ответов на вопросы: «Почему важно учиться? Как быть, если что-то не знаешь или не умеешь?» и др.</p> <p>Участие в коллективной игре-путешествии (игре-соревновании), разгадывании загадок. Участие в викторине «Своя игра»</p>	<p><a href="https://razgovor.edsoo.ru">https://razgovor.edsoo.ru</a></p>

2.	<p><b>Наша страна - Россия</b></p> <p><u>1–2 классы:</u> «Где мы живём?»</p> <p><u>3–4 классы:</u> «От поколения к поколению: любовь россиян к Родине»</p>	1	<p>Любовь к Родине, патриотизм - качества гражданина России.</p> <p>Любовь к родному краю, способность любоваться природой, беречь её-часть любви к Отчизне.</p> <p>Труд людей в разные исторические эпохи, преемственность поколений в готовности защищать родную землю.</p> <p>Историческая память народа и каждого человека</p>	<p>Слушание музыкального произведения, просмотр видеоматериалов, в которых говорится о дорогом и близком в окружающем мире младшего школьника.</p> <p>Участие в беседе о том, с чего начинается понимание Родины, как проявляется любовь к Родине.</p> <p>Работа в парах с текстами, написанными в разные эпохи, но объединёнными идеей любви к Родине и личной ответственности за её судьбу</p>	<a href="https://razgovor.edsoo.ru">https://razgovor.edsoo.ru</a>
3.	<p><b>165 лет со дня рождения К. Э. Циолковского</b></p> <p><u>1–2 классы:</u> «Мечтаю летать»</p> <p><u>3–4 классы:</u> «Мечтаю летать»</p>	1	<p>К. Э. Циолковский- выдающийся учёный, открывший дорогу к космическим полётам. Преемственность поколений в научных достижениях.</p> <p>Страницы истории российской космонавтики. Первые космонавты. Гордость россиян за успехи страны в освоении космоса.</p> <p>Проявление интереса к знаниям о космосе, его изучению и космонавтам — исследователям космического пространства</p>	<p>Просмотр видеоролика с целью знакомства с учёным, его жизнью и научным творчеством</p> <p>Обсуждение новой информации о достижениях нашей страны в освоении космоса, о вкладе великого учёного К. Э. Циолковского.</p> <p>Участие в коллективной игре-соревновании «К. Э. Циолковский - учёный и человек».</p> <p>Путешествие по интерактивной карте</p>	<a href="https://razgovor.edsoo.ru">https://razgovor.edsoo.ru</a>

4.	<p><b>День пожилых людей</b></p> <p><u>1–2 классы:</u></p> <p>«Традиции моей семьи»</p> <p><u>3–4 классы:</u> «Как создаются традиции?»»</p>	1	<p>Преемственность поколений: семейные ценности (любовь, взаимопонимание, участие в семейном хозяйстве, воспитании детей); традиции.</p> <p>Память о предшествующих поколениях семьи. Особое отношение к старшему поколению, проявление действенного уважения, внимания к бабушкам и дедушкам, забота о них</p>	<p>Обсуждение семейных традиций.</p> <p>Просмотр видеоролика с целью знакомства с праздником День пожилых людей, с основным назначением этого праздника.</p> <p>Участие в выполнении интерактивных заданий (установление соответствия, группировка, классификация), которые помогут школьником понять важность семейных традиций и заботы о пожилых людях</p>	<a href="https://razgovor.edsoo.ru">https://razgovor.edsoo.ru</a>
5.	<p><b>День учителя</b></p> <p><u>1–2 классы:</u> «Если бы я был учителем»</p> <p><u>3–4 классы:</u></p> <p>«Учитель жизни: Лев Николаевич Толстой»</p>	1	<p>Учитель-важнейшая в обществе профессия. Назначение учителя социальное служение, образование и воспитание</p> <p>подростающего поколения. Учитель советчик, помощник, участник познавательной деятельности школьников.</p> <p>Оценка учительского труда.</p> <p>Великие педагоги прошлого. Яснополянская школа Л. Н. Толстого</p>	<p>Обсуждение ценности важнейшей профессии. Участие в разыгрывании сценок «Я — учитель», «Я и мои ученики».</p> <p>Участие в групповой, парной работе: со-здание рисунков «Наш класс», «Мой учитель», рисунка «Буква для первого предложения сказки Л. Н. Толстого».</p> <p>Работа с текстами (пословицами, стихотворениями), связанными с профессией учителя</p>	<a href="https://razgovor.edsoo.ru">https://razgovor.edsoo.ru</a>

6.	<p><b>День отца</b></p> <p><u>1–2 классы:</u> «Отчество — от слова „отец“»</p> <p><u>3–4 классы:</u> «Отчество — от слова „отец“»</p>	1	<p>Мужчина, отец (отчество — от слова «отец») как гражданин; мужские профессии, участие в трудовой деятельности и жизни общества.</p> <p>Роль отца в семье, участие в хозяйственной деятельности, досуге членов семьи, укреплении традиционных семейных ценностей. Понимание роли отца как родителя, участие в воспитании детей, отцовское влияние на сына и/или дочь</p>	<p>Обсуждение качеств отца, мужских профессий. Просмотр видеоролика о роли отца как родителя, образе отца в отечественной литературе.</p> <p>Групповая, парная работа: «Воскресный день моей семьи», участие в планировании выходного дня своей семьи</p>	<a href="https://razgovor.edsoo.ru">https://razgovor.edsoo.ru</a>
7.	<p><b>День музыки</b></p> <p><u>1–2 классы:</u> «Я хочу увидеть музыку»</p> <p><u>3–4 классы:</u> «Я хочу услышать музыку»</p>	1	<p>Музыка как способность человека слышать, воспроизводить, сочетать звуки. Роль музыки в жизни каждого человека: музыка сопровождает человека с рождения до конца жизни.</p> <p>Способность слушать, воспринимать и понимать музыку. Музыка, которую можно увидеть. Музыка, которую нужно учиться слушать</p>	<p>Просмотр видеоролика о роли музыки в жизни человека, обсуждение содержания видеоролика. Участие в беседе «Я хочу увидеть музыку», «Я хочу слышать музыку».</p> <p>Групповая и парная работа по созданию иллюстрации «Я вижу музыку».</p> <p>Обсуждение творческого задания «Звуки природы»</p>	<a href="https://razgovor.edsoo.ru">https://razgovor.edsoo.ru</a>
8.	<p><b>Традиционные семейные ценности</b></p> <p><u>1–2 классы:</u> «Я и моя семья»</p> <p><u>3–4 классы:</u> «Пётр и Феврония Муромские»</p>	1	<p>Семья — дружный любящий друг друга коллектив. Поколения в семье. Семейные ценности: воспитание детей, забота о старшем поколении; традиции, совместная трудовая и досуговая деятельность. Пётр и Феврония Муромские — символ любви и взаимопонимания в семейной жизни</p>	<p>Обсуждение вопроса «Почему говорят, что дерево держится корнями, а человек семьёй?».</p> <p>Участие в беседе о семейных традициях, интересном досуге и праздниках. Участие в коллективной, индивидуальной работе «Я и моя семья (составление семейного древа)».</p> <p>Обсуждение вопросов «Чему мы можем научиться у Петра и Февронии Муромских?», «Почему Пётр и Феврония стали</p>	<a href="https://razgovor.edsoo.ru">https://razgovor.edsoo.ru</a>

				символом любви и верности?»	
9.	<b>День народного единства</b>  <u>1–2 классы:</u>  «Что такое единство народа?»  <u>3–4 классы:</u>  «Когда мы едины — мы непобедимы»	1	Рождение праздника «День народного единства». Проявление любви к Родине: объединение людей в те времена, когда Родина нуждается в защите. Чувство гордости за подвиги граждан земли Русской в 1612 году и граждан нашей страны в Великой Отечественной войне. Минин и Пожарский — герои, создавшие народное ополчение для борьбы с иноземными захватчиками	Участие в беседе о возникновении праздника День народного единства. Обсуждение пословиц, связанных с единством народа, любовью к Родине. Знакомство с жизнью и подвигом К. Минина и Д. Пожарского. Коллективная виртуальная экскурсия по историческим местам и памятникам, связанным с Днём народного единства. Участие в коллективной игре: составление пазла на основе полученной информации о событиях 1612 года	<a href="https://razgovor.edsoo.ru">https://razgovor.edsoo.ru</a>
10.	<b>Мы разные, мы вместе</b>  <u>1–2 классы:</u>  «Память времён»  <u>3–4 классы:</u>  «Память времён»	1	Каждое поколение связано с предыдущими и последующими общей культурой, историей, средой обитания. Связь (преемственность) поколений — основа развития общества и каждого человека. Патриотизм — чувство, которое есть у каждого поколения. Историческая память проявляется в том, что новое поколение людей стремится воспитать в себе качества, которые отражают нравственные ценности предыдущих поколений	Знакомство с понятием «преемственность поколений». Обсуждение качеств, которые отражают нравственные ценности и чувства. Участие в эвристической беседе о природе и заповедниках России. Соревнование команд на умение устанавливать соответствие между природными объектами и их названиями	<a href="https://razgovor.edsoo.ru">https://razgovor.edsoo.ru</a>

11.	<p><b>День матери</b></p> <p><u>1–2 классы:</u></p> <p>«Самое главное слово на земле»</p> <p><u>3–4 классы:</u></p> <p>«Материнское сердце чаще бьётся».</p> <p>(С. Федин)</p>	1	<p>Мать, мама-главные в жизни человека слова. Мать-хозяйка в доме, хранительница семейного очага, воспитательница детей. С первых дней жизни рядом с ребёнком всё время присутствует мама-человек, чьё сердце бьётся чаще и сильнее, чем у других людей</p>	<p>Обсуждение качеств матери, её роли хозяйки и хранительницы семейного очага. Просмотр видеоролика о роли матери, образе матери в отечественной литературе. Групповая, парная работа по обсуждению предложенных ситуаций, планированию помощи маме</p>	<p><a href="https://razgovor.edsoo.ru">https://razgovor.edsoo.ru</a></p>
12.	<p><b>Символы России: Государственный гимн, герб, флаг</b></p> <p><u>1–2 классы:</u></p> <p>«Какие в нашей стране есть символы?»</p> <p><u>3–4 классы:</u></p> <p>«Что может герб нам рассказать?»</p>	1	<p>Символы современной России: название, описание. О чём могут рассказать символы. Их значение и назначение в жизни государства. Уважение к государственной символике России обязанность гражданина. Правила поведения человека при исполнении гимна, при поднятии флага</p>	<p>Знакомство с символами России: обсуждение, называние, описание. Участие в беседе о правилах поведения человека при исполнении гимна, при поднятии флага. Парная работа, связанная с применением полученной информации о символах страны, устройстве герба. Выполнение интерактивных заданий</p>	<p><a href="https://razgovor.edsoo.ru">https://razgovor.edsoo.ru</a></p>



13.	<p><b>День добровольца</b></p> <p><u>1–2 классы:</u> «Если добрый ты, это хорошо»</p> <p><u>3–4 классы:</u> «Что я могу сделать для других?»»</p>	1	<p>Кто такой доброволец? Деятельность добровольцев как социальное служение в военное и мирное время: примеры из истории и современной жизни.</p> <p>Качества людей, которых называют добровольцами: милосердие, гуманность, доброта.</p> <p>Как я могу проявить добрые чувства к другим людям?</p>	<p>Знакомство со значением слов «доброволец», «волонтер», «милосердие», «гуманность».</p> <p>Просмотр видеоролика, обсуждение примеров социального служения в мирное и военное время.</p> <p>Парная работа по анализу текстов, в которых описаны ситуации проявления доброты, гуманности, милосердия</p>	<a href="https://razgovor.edsoo.ru">https://razgovor.edsoo.ru</a>
14.	<p><b>День Героев Отечества</b></p> <p><u>1–2 классы:</u> «С чего начинается Родина...»</p> <p><u>3–4 классы:</u> «История Отечества — история каждого из нас»</p>	1	<p>С чего начинается Родина: колыбельная песня мамы, первая игрушка, первая книга.</p> <p>Малая Родина: родная природа, школа, друзья, культура и история родного края.</p> <p>Ответственность гражданина за свободу, благополучие Родины, защита её от иноземных врагов</p>	<p>Просмотр и обсуждение видеоролика, содержание которого связано с событиями из истории нашей страны. Участие в эвристической беседе о событиях истории, ответственности гражданина за свободу, благополучие Родины, её защите от иноземных врагов.</p> <p>Групповая работа по анализу (установление соответствия), упорядочению (лента времени) событий истории</p>	<a href="https://razgovor.edsoo.ru">https://razgovor.edsoo.ru</a>

15.	<p align="center"><b>День Конституции</b></p> <p><u>1–2 классы:</u> «Где записаны права человека?»</p> <p><u>3–4 классы:</u> «Мои права и мои обязанности: в чём разница?»</p>	1	<p>Конституция Российской Федерации – главный закон государства. Что такое права и обязанности гражданина. Права ребёнка в России. Примеры выполнения обязанностей членами общества</p>	<p>Участие в эвристической беседе о правах и обязанностях гражданина, ученика начальных классов. Групповая работа по анализу ситуаций, связанных с выполнением обязанностей членами общества</p>	<a href="https://razgovor.edsoo.ru">https://razgovor.edsoo.ru</a>
16.	<p align="center"><b>Рождество</b></p> <p><u>1–2 классы:</u> «Светлый праздник Рождества»</p> <p><u>3–4 классы:</u> «Светлый праздник Рождества»</p>	1	<p>История праздника Рождества Христова. Рождественские традиции в России</p>	<p>Участие в беседе о традициях праздника Рождества в России. Обсуждение содержания прочитанных одноклассниками стихотворений, посвящённых Рождеству. Групповая и парная работа: составление поздравления с праздником Рождества</p>	<a href="https://razgovor.edsoo.ru">https://razgovor.edsoo.ru</a>

17.	<p><b>Новый год. Семейные праздники мечты</b></p> <p>1</p> <p><u>1–2 классы:</u></p> <p>«Умеем ли мечтать?» мы</p> <p><u>3–4 классы:</u></p> <p>«О чём мечтаем?» мы</p>	1	<p>Новый год замечательный семейный праздник. История возникновения новогоднего праздника в России.</p> <p>Традиции встречи Нового года: украшение ёлки, подарки, загадывание заветных желаний.</p> <p>О чём люди разных времён мечтали в Новый год</p>	<p>Просмотр видеоролика об истории праздника.</p> <p>Участие в беседе о семейных новогодних традициях. Участие в ролевой игре «Мы, дети... года, мечтаем в новом году о...».</p> <p>Обсуждение ответа на вопрос «О чём мечтали на Новый год дети в разные исторические эпохи?»</p>	<p><a href="https://razgovor.edsoo.ru">https://razgovor.edsoo.ru</a></p>
18.	<p><b>Цифровая безопасность и гигиена школьника</b></p> <p><u>1–2 классы:</u></p> <p>«Виртуальный я — что можно и что нельзя?»</p> <p><u>3–4 классы:</u></p> <p>«Виртуальный я — что можно и что нельзя?»</p>	1	<p>Что такое виртуальный мир, и кто его создаёт? Плюсы и минусы виртуального мира.</p> <p>Правила безопасного пользования интернет-ресурсами</p>	<p>Участие в коллективном обсуждении вопроса «Что такое виртуальный мир, и кто его создаёт?».</p> <p>Групповая работа: подготовка ответов на вопросы «Какие плюсы есть у виртуального мира?», «Какие минусы есть у виртуального мира?». Составление правил безопасного пользования интернет-ресурсами, соотнесение составленных правил с предложенным педагогом набором правил</p>	<p><a href="https://razgovor.edsoo.ru">https://razgovor.edsoo.ru</a></p>
19.	<p><b>День снятия блокады Ленинграда</b></p>	1	<p>Блокада Ленинграда: как она началась и сколько длилась.</p> <p>Ленинградский ломтик хлеба...</p> <p>Дневник Тани Савичевой. Как жили и о чём мечтали дети блокадного города.</p> <p>Дорога жизни.</p> <p>Ленинград и</p>	<p>Участие в просмотре и обсуждении содержания видеоматериалов о блокаде Ленинграда.</p> <p>Виртуальная экскурсия в Государственный мемориальный музей обороны и блокады Ленинграда,</p>	<p><a href="https://razgovor.edsoo.ru">https://razgovor.edsoo.ru</a></p>

	<p><u>1–2 классы:</u></p> <p>«...осталась одна Таня...»</p> <p><u>3–4 классы:</u></p> <p>«Писала девочка дневник...»</p>		<p>ленинградцы выжили и победили</p>	<p>знакомство с материалами, связанными с Таней Савичевой. Чтение фрагментов дневника Тани Савичевой, обсуждение прочитанного. Участие в беседе о том, как жили и о чём мечтали дети блокадного города</p>	
20.	<p><b>Великие люди России:</b></p> <p><b>К. С. Станиславский</b></p> <p><u>1–2 классы:</u></p> <p>«Мы идём в театр. А что это значит?»</p> <p><u>3–4 классы:</u></p> <p>«С чего начинается театр?»</p>	1	<p>Первые театры в России. К. С. Станиславский — великий деятель театрального искусства: яркие страницы жизни и деятельности. С чего начинается театр? Кто самый главный в театре. Школьный и классный театр</p>	<p>Просмотр и обсуждение видеоролика о первых театрах в России. Знакомство с некоторыми фактами биографии К. С. Станиславского. Работа с текстами о том, как создаётся спектакль, ответы на вопросы по содержанию текстов. Групповая работа: подготовка сообщения от группы на тему «Зачем люди ходят в театр». Игра «Мы идём в театр»</p>	<a href="https://razgovor.edsoo.ru">https://razgovor.edsoo.ru</a>
21.	<p><b>День российской науки</b></p> <p><u>1–2 классы:</u></p> <p>«Как становятся учёными?»</p> <p><u>3–4 классы:</u></p>	1	<p>Наука: научные открытия позволяют улучшать жизнь людей, обеспечивают прогресс общества. Науку делают талантливые, творческие, увлечённые люди. Научные открытия российских учёных, без которых невозможно представить современный мир: телеграф, цветная фотография, радиоприёмник, ранцевый парашют,</p>	<p>Просмотр видеоролика «Люди науки, какие они?», обсуждение качеств учёного. Групповая работа: «Представление открытия»: ученики знакомятся с открытием и рассказывают о нём одноклассникам; одноклассники отгадывают, что это за открытие российских учёных</p>	<a href="https://razgovor.edsoo.ru">https://razgovor.edsoo.ru</a>

	«Откуда берутся научные открытия?»		наркоз, искусственное сердце		
22.	<p><b>Россия и мир</b></p> <p><u>1–2 классы:</u></p> <p>«Россия в мире»</p> <p><u>3–4 классы:</u></p> <p>«Россия в мире»</p>	1	Роль нашей страны в современном мире. Значение российской культуры для всего мира	Беседа о роли России в современном мире. Знакомство с российскими объектами, включёнными в список всемирного наследия ЮНЕСКО. Интеллектуальная игра «Самые известные российские учёные, поэты, писатели, художники, композиторы, музыканты». Парная работа: подготовка рассказа об одном из российских лауреатов Нобелевской премии	<a href="https://razgovor.edsoo.ru">https://razgovor.edsoo.ru</a>
23.	<p><b>День защитника Отечества</b></p> <p><b>(День Армии)</b></p> <p><u>1–2 классы:</u></p> <p>«Кому я хочу сказать „спасибо“?»</p> <p>(ко Дню защитника Отечества)</p> <p><u>3–4 классы:</u></p> <p>«Хорошие дела не ждут благодарности?»</p>	1	Защита Отечества — обязанность гражданина Российской Федерации, проявление любви к родной земле, Родине. Армия в годы войны и мирное время: всегда есть место подвигу. Качество российского воина: смелость, героизм, самопожертвование	Участие в беседе о том, как жители России выражают свою благодарность защитникам Отечества. Просмотр и обсуждение видеоматериалов, в которых представлены эпизоды подвигов российских воинов в военное и в мирное время. Работа с пословицей «Сам погибай, а товарища выручай». Коллективная беседа о проявлениях благодарности к защитникам Отечества. Групповая работа: составление письма ветерану войны. Работа в парах: подготовка ответа на вопрос «Как стать хорошим солдатом?»	<a href="https://razgovor.edsoo.ru">https://razgovor.edsoo.ru</a>

	(ко Дню защитника Отечества)				
25.	<b>Забота о каждом</b>  <u>1–2 классы:</u>  «Заряд на добрые дела»  <u>3–4 классы:</u>  «Дарить добро»	1	Доброта — качество настоящего человека, способность оказать помощь, поддержку, проявить заботу и милосердие. Доброе дело: кому оно необходимо и для кого предназначено. Добрые дела граждан России в прошлые времена: благотворительность; пожертвование как проявление добрых чувств в традиционных религиях	Участие в коллективной беседе, обсуждение вопросов «Что такое доброта?», «Трудно ли быть добрым?», «Как научиться делать добрые дела?». Обсуждение просмотренного видеоролика, в котором представлены несколько сюжетов о людях, совершающих добрые дела. Групповая работа: «Представление человека, сделавшего много добрых дел на благо людям»: на основе предложенной учителем информации обучающиеся составляют сообщение об одном из знаменитых благотворителей и рассказывают о нём одноклассникам	<a href="https://razgovor.edsoo.ru">https://razgovor.edsoo.ru</a>

26.	<b>Международный женский день</b>  <u>1–2 классы:</u> «Мамы разные важны»  <u>3–4 классы:</u> «Обычный мамин день»	1	Международный женский день — праздник благодарности и любви к женщине. Женщина в современном обществе -труженица, мать, воспитатель детей. Нет на свете профессии, которой не может научиться женщина. Великие женщины в истории России: Екатерина Великая, Е. Дашкова, Н. Суслова (первая женщина-врач) Выдающиеся женщины XX века, прославившие Россию: В. Терешкова, М. Раскова, Л. Павличенко, А. Пахмутова), М. Плисецкая, Л. Зыкина	Просмотр и обсуждение видеоролика, знакомящего с историей праздника, со сферами деятельности, в которых работают женщины. Работа в парах: подготовка краткого сообщения об одной из великих женщин в истории России. Составление виртуальной галереи «Женщины, прославившие Россию». Игра «Выдающиеся женщины, прославившие Россию». Участие в обсуждении вопроса «Легко ли быть мамой?».	<a href="https://razgovor.edsoo.ru">https://razgovor.edsoo.ru</a>
				Подготовка поздравительной открытки	

27.	<p><b>110 лет со дня рождения советского писателя и поэта, автора слов гимнов Российской Федерации и СССР С. В. Михалкова</b></p> <p><u>1–2 классы:</u></p> <p>«Поэт, который писал для детей и о детях»</p> <p><u>3–4 классы:</u></p> <p>«Поэт, который писал для детей и о детях»</p>	1	<p>Сергей Владимирович Михалков — автор гимна современной России. Правила слушания и исполнения гимна.</p> <p>С. В. Михалков — выдающийся поэт XX века, автор стихов, которые дети знали и знают наизусть. Вклад поэта в развитие детской литературы. Слушаем и читаем стихи Михалкова</p>	<p>Участие во вводной беседе «С. В. Михалков — автор двух Государственных гимнов».</p> <p>Выразительное чтение любимых стихотворений, автором которых является С. В. Михалков. Викторина «Узнай произведение С. В. Михалкова по одной строчке»</p>	<p><a href="https://razgovor.edsoo.ru">https://razgovor.edsoo.ru</a></p>
28.	<p><b>День воссоединения Крыма с Россией</b></p> <p><u>1–2 классы:</u></p> <p>«Путешествие по Крыму»</p> <p><u>3–4 классы:</u></p> <p>«Путешествие по Крыму»</p>	1	<p>Крым — природная жемчужина. Разнообразие природных зон: полупустыни и солончаки; степная зона, лесостепь, вечнозелёная растительность.</p> <p>Природные достопримечательности Крыма: Агармышский лес, гора Ак-Кая (Белая скала), гора Кошка, Чёрное и Азовское моря.</p> <p>Симферополь — столица Республики Крым, «ворота Крыма».</p> <p>Ласточкино гнездо, Золотые ворота, Судакская крепость, Севастополь</p>	<p>Участие в беседе о географическом положении Крыма с использованием карты. Виртуальная экскурсия: природные достопримечательности Крыма. Выполнение интерактивных заданий: соотнесение изображения и описания объекта.</p> <p>Выполнение творческого задания: написание мини-рассказа «Что я хочу посетить в Крыму»</p>	<p><a href="https://razgovor.edsoo.ru">https://razgovor.edsoo.ru</a></p>



29.	<b>Всемирный день</b>	1	Что такое творчество? Люди творческих профессий: поэты, художники, композиторы, артисты, создатели игрушек. Примеры народных промыслов. Умеем ли мы фантазировать: сочинять сказки, конструировать города будущего, создавать узоры для тканей, посуды, расписывать игрушки. Творческая сценическая деятельность: игры, импровизация, драматизация, разыгрывание сценок	Участие во вступительной беседе о том, что	<a href="https://razgovor.edsoo.ru">https://razgovor.edsoo.ru</a>
	<b>театра</b>  <u>1–2 классы:</u>  «Что на что похоже:  зачем человеку воображение?»  <u>3–4 классы:</u> «Что такое творчество?»			такое воображение и творчество. Просмотр и обсуждение видеоролика, рассказывающего о людях творческих профессий. Участие в обсуждении вопроса о театре как коллективном творчестве режиссёра и актёров. Творческая игра «Ставим сценку»: каждой группе предлагается разыграть сценку, один из участников группы выступает в роли режиссёра, остальные актёры. Подготовка ответа на вопрос о том, в каких видах творчества хочется реализовать себя	

30.	<p><b>День космонавтики.</b></p> <p><b>Мы — первые</b></p> <p>1–2 классы:</p> <p>«Какие поступки делают человека великим?» (о первом полёте человека в космос)</p> <p><u>3–4 классы:</u></p> <p>«Какие поступки делают человека великим?» (о первом полёте человека в космос)</p>	1	<p>Мы первые: первый искусственный спутник Земли; Луноход-1. «Он сказал: „Поехали!“» — первый полёт человека в космос; Ю. А. Гагарин — Герой Советского Союза. Первый выход в открытый космос — А. А. Леонов, дважды Герой Советского Союза. Самый длительный полёт в космосе — Валерий Поляков, Герой Советского Союза, Герой Российской Федерации</p>	<p>Просмотр видеоролика «Как всё начиналось...», обсуждение главных событий в истории покорения космоса. Участие в беседе «Рекорды России в космосе», «Кто они, великие космонавты России?».</p> <p>Групповая, парная работа на поиск соответствия, упорядочение событий, связанных с достижениями России в покорении космоса</p>	<p><a href="https://razgovor.edsoo.ru">https://razgovor.edsoo.ru</a></p>
-----	---	---	---	---	--

31.	<p><b>Память о геноциде советского народа нацистами и их пособниками</b></p> <p><u>1–2 классы:</u></p> <p>«Надо ли вспоминать прошлое?»</p> <p><u>3–4 классы:</u></p> <p>«Надо ли вспоминать прошлое?»</p>	1	<p>Кто такие нацисты? Почему они хотели сделать все народы своими рабами?</p> <p>Преступления нацистов: концлагерь как места принудительной жестокой изоляции. Дети Освенцима. Как боролись с нацизмом в концлагерях советские солдаты и офицеры. 11 апреля — день освобождения узников концлагерей</p>	<p>Участие в беседе о том, что такое геноцид. Знакомство с материалами о детях - узниках концлагерей. Работа с текстами интервью с бывшими узниками концлагерей, обсуждение прочитанного. Участие в беседе о причинах геноцида и способах его предотвращения</p>	<p><a href="https://razgovor.edsoo.ru">https://razgovor.edsoo.ru</a></p>
32.	<p><b>День Земли</b></p> <p><u>1–2 классы:</u></p> <p>«Где можно увидеть нетронутую природу?»</p> <p><u>3–4 классы:</u></p> <p>«Дом для дикой природы»</p>	1	<p>Особо охраняемые территории в России заповедники, национальные парки. Экологические тропы - что это такое? Путешествие на Камчатку (долина гейзеров), в Приокско-Террасный заповедник (дикий дом для зубров, косуль, оленей), в Большой Арктический заповедник, в заповедник «Чёрные земли» (сохранение сайгаков, тушканчиков, сусликов). Таймыр- родной дом северных оленей. Окский заповедник — журавлиный питомник</p>	<p>Участие во вступительной беседе об истории появления праздника День Земли. Обсуждение экологических проблем, существующих в России, и роли людей в их появлении. Виртуальная экскурсия по самым значимым заповедникам России. Работа в группах: составление правил, которые нужно соблюдать жителям Земли, чтобы сохранить нашу планету</p>	<p><a href="https://razgovor.edsoo.ru">https://razgovor.edsoo.ru</a></p>

33.	<p><b>День труда</b></p> <p><u>1–2 классы:</u> «Без труда не выловишь»</p>	1	<p>Профессии прошлого и профессии будущего — что будет нужно стране, когда я вырасту? Профессии моих родителей, бабушек и дедушек. Профессиональные династии. Зачем нужно учиться всё время, пока работаешь?</p>	<p>Участие в беседе о том, почему человеку необходимо трудиться, о том, почему, когда и как появлялись разные профессии. Просмотр и обсуждение видеоролика, рассказывающего о профессиях</p>	<p><a href="https://razgovor.edsoo.ru">https://razgovor.edsoo.ru</a></p>
-----	--	---	--	--	--

	и рыбку из пруда»			прошлого и настоящего. Выполнение интерактивных заданий на соединение описания профессии с её названием, соединение имён и фамилий выдающихся представителей профессии с названием профессии. Групповая работа: подготовка мини-общения «Что будет, если люди перестанут работать?»	
	<u>3–4 классы:</u> «Не надо бояться трудностей» ас)				
34.	<b>День Победы.</b> <b>Бессмертный полк</b>  <u>1–2 классы:</u> «Мужество, честь, отвага. Что это и откуда берётся в человеке?»  <u>3–4 классы:</u> «Что такое подвиг?»	1	Историческая память: мы помним подвиги наших солдат, офицеров, матросов, защитивших нашу жизнь в годы Великой Отечественной войны. Связь (преемственность) поколений: бессмертный полк — помним, любим, гордимся. Какое чувство вело советских людей на борьбу за свободу своей Родины?	Обсуждение вопросов «Что такое мужество, честь, отвага и как можно воспитать в себе эти качества?», «Что такое подвиг?», «Какое чувство вело советских людей на борьбу за свободу своей Родины?». Индивидуальный рассказ о том, есть ли семейная традиция участвовать в «Бессмертном полку», о подготовке к участию в этом году. Групповая работа: подготовка на основе предложенных педагогом материалов сообщения о подвиге, совершённом во время Великой Отечественной войны, представление результатов работы при создании коллективного рассказа «Во имя жизни на Земле»	<a href="https://razgovor.edsoo.ru">https://razgovor.edsoo.ru</a>

35.	<p><b>День детских общественных организаций</b></p> <p><u>1–2 классы:</u> «Вместе весело шагать по просторам...»</p> <p><u>3–4 классы:</u> «Вместе весело шагать по просторам...»</p>	1	<p>Детская общественная организация — мы вместе, и мы делаем добрые дела. Друзья необходимы каждому человеку. Добрые дела, которые можно сделать вместе. Наша помощь нужна тем, кто в ней нуждается: больным, старым, слабым</p>	<p>Участие во вступительной беседе о детских общественных организациях.</p> <p>Знакомство с движением «Орлята России».</p> <p>Групповая работа: каждая группа предлагает три причины, по которым стоит участвовать в детских общественных организациях</p>	<a href="https://razgovor.edsoo.ru">https://razgovor.edsoo.ru</a>
36.	<p><b>Про счастье</b></p> <p><u>1–2 классы:</u> «Мой самый счастливый день»</p> <p><u>3–4 классы:</u> «Разделяя счастье с другим, мы умножаем счастье». (П. Козьло)</p>	1	<p>Счастье каждый понимает по-своему. Но для всех счастье - мир на Земле, здоровье близких, верные друзья, благополучие страны.</p> <p>Бывает ли много счастья? Можно ли с им поделиться?</p>	<p>Игра «Закончи предложение»: каждый предлагает концовку предложения «Счастье- это когда...».</p> <p>Участие в коллективной беседе «Что делает нас счастливыми».</p> <p>Подготовка индивидуального сообщения «Мой самый счастливый день».</p> <p>Групповая работа: подготовка мини-сообщения «Что значит поделиться счастьем?»</p>	<a href="https://razgovor.edsoo.ru">https://razgovor.edsoo.ru</a>

## «Музыкальный театр»

### 1. Пояснительная записка

#### Актуальность и назначение программы

Программа разработана в соответствии с требованиями Федеральных государственных образовательных стандартов начального общего образования, ориентирована на обеспечение индивидуальных потребностей обучающихся и направлена на достижение

планируемых результатов освоения программы начального общего образования с учётом выбора участниками образовательных отношений курсов внеурочной деятельности. Это позволяет обеспечить единство обязательных требований ФГОС во всём пространстве школьного образования: не только на уроке, но и за его пределами.

Музыкальный театр – популярное направление внеурочной деятельности, которое объединяет в себе различные виды искусства, создаёт в школе особую художественно-эстетическую атмосферу. Внутренняя природа театрального действия глубоко родственна принципам системно-деятельностного подхода. Она реализуется через эмоционально насыщенные, лично значимые формы активного проживания художественных образов, идей и смыслов. В связи с этим данный вид творческого развития обучающихся является одним из наиболее эффективных способов и форм самопознания, самораскрытия, самореализации личности.

Современная система эстетического воспитания является наследницей богатых традиций отечественной культуры, в том числе по линии театральной педагогики. Опыт театральных постановок силами учащихся существовал ещё в дореволюционной России. В XX столетии это направление получило не только дальнейшее развитие, но и научное обоснование. В лаборатории театра НИИ ХВ1 – ныне лаборатории литературы и театра ИХОиК РАО2 – детское театральное творчество изучалось как особый феномен наравне с другими формами взаимодействия театрального искусства и учебно-воспитательного процесса в рамках системы общего образования.

Практика работы школьных театральных коллективов показывает, что наиболее органичное и всестороннее развитие обучающихся обеспечивает постановка музыкальных спектаклей. Концептуальные идеи театральной педагогики не противоречат целям и задачам музыкального воспитания. Напротив, возникает синергетический эффект, обеспеченный единством сценического художественного образа и многомерностью его воплощения.

Деятельность школьного музыкального театра вносит большой вклад в реализацию программы воспитательной работы, открывает широкие возможности для самоорганизации обучающихся, проявления их активной социальной позиции. Внеурочные театральные занятия содержат в себе глубокий психотерапевтический потенциал, они способны выполнять функцию арт-пропедевтики (А. Мелик-Пашаев), предупреждения причин делинквентного поведения обучающихся. Дух сотрудничества, активные формы совместной проектной деятельности старших и младших школьников, разнообразные способы привлечения родительской аудитории позволяют сделать школьный театр «точкой сборки» межпоколенных отношений, укреплять гуманистические, нравственные, семейные ценности. Дружба, взаимопомощь, чувство коллективизма, самоотдача, настроенность на другого человека, уверенность в себе – эти и другие исключительно важные качества личности, ценностные установки формируются органично и естественно в процессе занятий театром.

Деятельность театрального коллектива в общеобразовательной школе становится центром притяжения для всех участников образовательного процесса. Каждое представление музыкального театра является ярким событием не только для его воспитанников, но и для других обучающихся, учителей, администрации образовательного учреждения. Премьерные показы спектаклей превращаются в значимые вехи творческой жизни, делают школу привлекательным местом, создают атмосферу праздника, волшебства, придают учебно-воспитательному процессу особое измерение, дают импульс жизненной энергии,

свободы. Поддержку и пропаганду данного вида эстетического воспитания школьников осуществляет Союз театральных деятелей Российской Федерации (Всероссийское театральное общество), активную просветительскую и шефскую помощь оказывают ТЮЗы крупных городов. Конкурсы и фестивали детских музыкальных театров проводят культурные центры и общественные ассоциации, благотворительные фонды. Возможности и ресурсы данных учреждений и организаций могут быть органично включены в сферу деятельности школьного музыкального театра.

#### **Общая характеристика, место в учебном плане**

Занятия «Музыкальным театром» в общеобразовательных организациях осуществляются в рамках вариативного подхода и являются практико-ориентированной, самобытной формой углублённого изучения предметной области «Искусство». Среди различных видов эстетической деятельности музыкальный театр является наиболее универсальным направлением, которое обеспечивает широкий спектр способов проявления и развития не только творческих способностей обучающихся, но и их социальной, коммуникативной компетентности, формой освоения различных моделей поведения и межличностного взаимодействия.

«Музыкальный театр» является органичным дополнением уроков предмета МУЗЫКА, включённого в обязательную часть учебного плана начального общего образования (1-4 кл.). Программа внеурочной деятельности «Музыкальный театр» непосредственно коррелирует и с другими предметами гуманитарного цикла, входящими в базовый учебный план начального общего образования, такими как «Литература» и «Литературное чтение», «Изобразительное искусство», «Технология». Продуктивное взаимодействие с различными областями гуманитарного знания обеспечивают постановки спектаклей на иностранном языке, в стилистике исторических реконструкций, и т.п.

Основное содержание занятий-постановка музыкальных спектаклей, которая реализуется через репетиции и выступления на сцене, а также текущую работу, направленную на развитие комплекса сценических способностей, умений и навыков обучающихся; опыт восприятия, анализа и осмысления произведений музыкально-театральных жанров.

Программа составлена на основе «Требований к результатам освоения основной образовательной программы», представленных в Федеральном государственном образовательном стандарте начального общего образования и основного общего образования, а также на основе характеристики планируемых результатов духовно-нравственного развития, воспитания и социализации обучающихся, представленной в Примерной программе воспитания (одобрено решением ФУМО от 02.06.2020 г.). Программа разработана с учетом актуальных целей и задач обучения и воспитания, развития обучающихся и условий, необходимых для достижения личностных, метапредметных и предметных результатов при освоении предметной области «Искусство», учитывает практический опыт образовательных организаций, осуществлявших исследовательскую и экспериментальную работу по данному направлению эстетического воспитания

#### **Нормативную правовую основу настоящей рабочей программы курса внеурочной деятельности «Музыкальный театр» составляют следующие документы:**

1. Стратегия национальной безопасности Российской Федерации. Указ Президента Российской Федерации от 2 июля 2021 г. № 400 «О Стратегии национальной безопасности Российской Федерации».



2. Приказ Министерства просвещения Российской Федерации от 31.05.2021 № 286 «Об утверждении федерального государственного образовательного стандарта начального общего образования». (Зарегистрирован 05.07.2021 № 64100.)

3. Приказ Министерства просвещения Российской Федерации от 18.07.2022 № 569 «О внесении изменений в федеральный государственный образовательный стандарт начального общего образования». (Зарегистрирован 17.08.2022 № 69676.)

4. Приказ Министерства просвещения Российской Федерации от 18.05.2023 № 372 «Об утверждении федеральной образовательной программы начального общего образования». (Зарегистрирован 12.07.2023 № 74229.)

5. Примерная рабочая программа по воспитанию для общеобразовательных организаций, одобренная решением федерального учебно-методического объединения по общему образованию. (Протокол от 23 июня 2022 г. № 3/22.)

6. Примерная рабочая программа курса внеурочной деятельности «Музыкальный театр» (начальное общее и основное общее образование) Федеральное государственное бюджетное научное учреждение «Институт стратегии развития образования Российской академии образования» (Москва, 2022)

#### **Реализация программы и формы проведения занятий:**

Программа «Музыкальный театр» предназначена для организации внеурочной деятельности обучающихся начального общего образования (1-4 классы). реализуется в течение одного учебного года, занятия проводятся 1 раз в неделю.

Таким образом, общая учебная нагрузка составляет в первом классе 33 часа, следующие годы – по 34 учебных часов в год. Итого: 135 часов на ступени начального общего образования

#### **Взаимосвязь с программой воспитания**

Программа курса внеурочной деятельности разработана с учётом рекомендаций программы воспитания. Это позволяет на практике соединить обучающую и воспитательную деятельность педагога, ориентировать её не только на интеллектуальное, но и на нравственное, социальное развитие ребёнка. Это проявляется:

- в выделении в цели программы ценностных приоритетов;
- в приоритете личностных результатов реализации программы внеурочной деятельности, нашедших своё отражение и конкретизацию в программе воспитания;
- в интерактивных формах занятий для обучающихся, обеспечивающих их вовлечённость в совместную с педагогом и сверстниками деятельность.

#### **Организационные модели**

При организации внеурочных занятий по программе «Музыкальный театр» возможны различные организационные модели, учитывающие специфический комплекс условий и возможностей конкретного образовательного учреждения, интересы и потребности участников образовательных отношений.

##### **1. Модель «Камерный театр»**

Внеурочные занятия организуются для небольшого театрального коллектива (от 12 до 25 человек). В данном формате могут заниматься как ученики одного класса, так и любой другой состав участников, в том числе разновозрастной, с привлечением родителей, педагогов школы.

##### **2. Модель «Творческая параллель»**

Данная организационная модель может быть использована для проведения объединённых внеурочных занятий для обучающихся одной параллели (первые классы, вторые классы и т.д.).

### **3. Модель «Ровесники»**

Данная модель предполагает, что в одном театральном коллективе занимаются обучающиеся 2-3 параллелей, относящиеся к одной возрастной категории (например: 1-2 классы, 3-4 классы).

### **4. Общешкольный театр**

Данная модель предполагает, что в коллективе занимаются обучающиеся разного возраста и уровня подготовки. Более опытные участники школьного театрального движения являются его активом, группой солистов, исполнителями главных ролей. Другие обучающиеся постепенно вливаются в постановочный процесс, являются дублёрами, обеспечивают материально-техническую сторону спектакля, участвуют в массовых хоровых и танцевальных сценах.

Количество участников одного театрального коллектива, согласно моделям «Творческая параллель», «Ровесники» и «Общешкольный театр», может составлять от 25 до 60 человек. При наличии большего количества желающих целесообразно распределить обучающихся на группы (составы), сохранив возможность проведения сводных репетиций перед выступлениями.

В реальной практике реализации театрального направления внеурочной деятельности в условиях конкретного образовательного учреждения могут сочетаться элементы различных организационных моделей. Например, обучающиеся начального общего образования могут заниматься по моделям «Творческая параллель» или «Ровесники», а обучающиеся основного и среднего общего образования – по моделям «Камерный театр» или «Общешкольный театр». Также возможны другие организационные сочетания и модели.

Допускается жанровая вариативность как постоянная специализация конкретного театрального коллектива, так и в режиме чередования и / или синтеза разновидностей театрального искусства: кукольный театр, теневой театр, театр мюзикла, театр пантомимы, театр музыкальной драмы, оперы и балета, фольклорные театральные жанры, массовые представления, флэш-мобы и т.д.

#### **Типы и виды занятий**

По форме проведения занятия подразделяются на следующие типы:

- 1) занятие-прослушивание (мелкогрупповое и / или индивидуальное) – при наборе в театральный коллектив,
  - при переходе из одного класса / уровня / коллектива в другой;
  - для периодической оценки индивидуального темпа развития исполнительских и творческих навыков обучающихся;
  - для работы с солистами, исполнителями главных ролей;
- 2) занятие, направленное на развитие комплекса сценических умений и навыков (актёрские, танцевальные этюды и упражнения, импровизации; хоровые распевания, разучивание вокальных партий, ролей);
- 3) творческая проектная деятельность (создание декораций, костюмов, реквизита; реклама и PR коллектива в целом, конкретной постановки; работа над режиссёрским замыслом спектакля; популяризация театрального искусства среди сверстников)

- 4) репетиционно-постановочный процесс: работа над фрагментами спектакля, групповая (по партиям, по ролям) и коллективная вокально-хоровая работа, постановка мизансцен, хореография;
- 5) сводная репетиция, прогон спектакля;
- 6) сценический показ: спектакль, представление, концерт;
- 7) посещение театров, музеев, просмотр видеоспектаклей; обсуждение, анализ событий театральной жизни.

Указанный перечень типов занятий не является исчерпывающим, может быть дополнен, скомбинирован с другими элементами и формами по выбору учителя. Педагогические кадры Важным условием полноценного освоения обучающимися данной программы является профессиональное кадровое обеспечение учебно-воспитательного процесса. Высокие результаты возможны только при условии проведения занятий педагогом, имеющим расширенный комплекс профессиональных компетенций или несколькими педагогами единомышленниками, способными распределять между собой взаимосвязанные задачи, возникающие при постановке музыкального спектакля.

В этот комплекс входят такие сферы творческой деятельности, как актёрское мастерство, сценическое движение и сценическая речь, режиссура; компетенции в сфере вокальной педагогики, хормейстерские фонограммы, востребованы навыки в сфере звукозаписи, монтажа аудио и видеоматериалов, контроля и сопровождения работы технических систем (свет, звук, компьютерные эффекты). Пластический образ музыкального спектакля требует грамотного хореографического решения. Огромную роль играет художественное оформление – декорации, костюмы и т.д. Таким образом, в реализации театрального направления внеурочной деятельности могут быть задействованы более одного (оптимально – три-пять) педагогов. Участие профессиональных хореографов, художников и других специалистов может быть обеспечено как на постоянной основе, так и в режиме проектной работы с группами обучающихся

5. В соответствии с положениями обновлённого ФГОС данные кадровые условия также могут быть обеспечены, в том числе, через сетевое взаимодействие с другими образовательными учреждениями, учреждениями культуры, творческими объединениями. Ключевым фактором успеха при реализации программы «Музыкальный театр» является организационный талант руководителя, масштаб его творческой личности. Искренность чувств, глубина и правдивость художественного образа на сцене способны появиться только в атмосфере искренних, неформальных взаимоотношений наставника и его воспитанников. Учитель должен сам сохранять артистический взгляд на мир, быть готовым к импровизации, игре как стилю жизни. «Настрой учителя-воспитателя на театрально-творческие занятия, его мобилизация (готовность) к работе должны отличаться от мобилизации учителя, идущего на обычный урок. На театральных занятиях воспитателю предстоит осуществлять самый трудный вид руководства – руководство игрой. Здесь учителю совершенно необходимы смелость, свобода и творческий покой каждого ученика в группе. Нельзя допускать в атмосфере занятий страха перед ошибкой. Нельзя допускать даже самой незначительной стабилизации группы на «исполнителей» и «зрителей», т.е. на постоянно выступающих и постоянно остающихся смотреть, как работают другие».

В текущей оценке деятельности обучающихся учитель использует, преимущественно, метод непосредственного педагогического наблюдения, качественного, а не количественного оценивания деятельности обучающихся. Аттестация с выставлением баллов не

предусмотрена. Главным итогом работы являются публичные показы музыкальных спектаклей, их фрагментов, отдельных сцен. Каждый показ спектакля на публике в обязательном порядке обсуждается со всеми участниками коллектива. Педагог в таких ситуациях выступает в роли модератора обсуждения, при этом содержательную рефлексивную оценку своему творчеству участники коллектива дают сами.

В процессе текущей репетиционной работы педагогу необходимо целенаправленно акцентировать внимание на критериях художественной целесообразности, формировать представления об ответственности обучающихся за собственную работу перед своими товарищами по коллективу и перед зрителями. «Воплощение и осуществление детьми банальных задумок, традиционных толкований при одобрении педагога не только обедняют, но и калечат механизм творческого поиска, сводят на нет требовательность к глубине и своеобразию понимания окружающей жизни». Поэтому особую ценность имеет принципиальная установка на самостоятельность, самобытность решения творческих задач, которая требует обострённого внимания педагога к поискам и находкам учеников.

**Материально-технические условия реализации программы**

Материально-техническими условиями реализации данной программы является наличие помещения (помещений) для репетиционных занятий; зала со сценой, оборудованной в соответствии с особенностями театрального искусства (одежда сцены, акустическая система, осветительное и проекционное оборудование, микшерный пульт), помещений для переодевания (гримёрные). Оборудование: музыкальные инструменты, звуковоспроизводящая аппаратура.

Должна быть также обеспечена материальная база для создания реквизита, декораций, костюмов и их хранения; технические условия для видеосъемки как готовых спектаклей, так и репетиционного процесса (для последующего творческого анализа обучающимися своих сценических действий).

#### **Цели и задачи**

Цели и задачи программы внеурочной деятельности «Музыкальный театр» определяются в рамках обобщённых целей и задач Федеральных государственных стандартов и программ начального общего образования, являются их логическим продолжением.

#### **Главная цель:**

Развитие музыкальной и театральной культуры обучающихся как части их духовной культуры через коллективное творчество – создание музыкального сценического образа.

**Основные цели** в соответствии со спецификой освоения предметной области «Искусство» в целом, и музыкально-театрального искусства в частности:

- 1) становление мировоззрения, системы ценностей обучающихся в единстве эмоциональной и рациональной сферы;
- 2) осознание значения искусства как специфического способа познания мира, художественного отражения многообразия жизни, универсального языка общения;
- 3) реализация эстетических потребностей обучающихся, развитие потребности в общении с произведениями искусства, внутренней мотивации к творческой деятельности и самореализации.

Достижению поставленных целей способствует решение круга задач, конкретизирующих в процессе регулярной музыкально-театральной деятельности обучающихся наиболее важные направления, а именно:

- приобщение к общечеловеческим духовным ценностям через опыт собственного проживания сценических образов, развитие и совершенствование эмоционально-ценностной отзывчивости на прекрасное в искусстве и в жизни;
- развитие эмоционального интеллекта; общих и специальных способностей обучающихся, в том числе таких как ассоциативное и образное мышление, воображение, память, внимание, наблюдательность, чувство ритма, музыкальный слух и голос, координация и пластика движений, мимика, речь и т.д.;
- формирование устойчивого интереса к постижению художественной картины мира, приобретение разнообразного опыта восприятия произведений искусства;
- приобретение навыков театрально-исполнительской деятельности, понимание основных закономерностей музыкального и театрального искусства, их языка, выразительных средств;
- накопление знаний о театре, музыке, других видах искусства; владение специальной терминологией;
- воспитание уважения к культурному наследию России; практическое освоение образного содержания произведений отечественной культуры;
- расширение кругозора, воспитание любознательности, интереса к музыке и театральной культуре других стран и народов;
- формирование чувства коллективизма, сопричастности к общему творческому делу, ответственности за общий результат;
- гармонизация межличностных отношений, формирование позитивного взгляда на окружающий мир;
- получение опыта публичных выступлений, формирование активной социальной позиции, участие в творческой и культурной жизни школы, района, города, республики, страны;
- создание в образовательном учреждении творческой культурной среды.

## **2.Содержание курса внеурочной деятельности**

Основным содержанием обучения и воспитания по программе внеурочной деятельности «Музыкальный театр» является опыт проживания специфического комплекса эмоций, чувств, характеров, способов действия, порождаемых ситуациями коллективного воплощения музыкально-театральных образов.

Занятия театром имеют, в первую очередь, практическую направленность и нацелены на раскрытие творческого потенциала участников коллектива, в основе которых лежит способность к воплощению сценического действия в связности, целесообразности, осмысленности поведения в образе героя.

Главным смысловым стержнем программы является постановка сначала отдельных сцен и фрагментов, затем небольших музыкальных сказок, а со временем и развёрнутых сценических произведений, музыкальных спектаклей и / или театрализованных представлений. Премьерный показ новой постановки является кульминацией учебного процесса. Остальное учебное время распределяется с учётом необходимого подготовительного периода и репетиционной работы.

Постановка спектакля – это, без преувеличения, ключевое событие в жизни не только каждого участника школьного театра, но и открытое «выражение нравственной позиции коллектива»<sup>8</sup> в целом. «Очень важен сам процесс работы, увлечённость им участников коллектива, чтобы тогда, когда начнётся работа над конкретным спектаклем, репетиции были радостью, творческой потребностью исполнителей, а не скучной необходимостью.

Постановка спектакля – результат длительной, большой, кропотливой работы, во время которой участники коллектива познают радость и муки творчества».

Как правило, один детский театральный коллектив способен подготовить и показать на публике один спектакль в год. При этом постановки прошлых лет могут некоторое время поддерживаться в актуальном состоянии, позволяя обучающимся принимать активное участие в творческой и социально-культурной жизни школы и местного сообщества, демонстрировать своё искусство на конкурсах и фестивалях.

Параллельно на каждом занятии осуществляется работа по планомерному развитию способностей и навыков обучающихся на материале, не имеющем прямого отношения к конкретной постановке. Это комплекс упражнений, этюдов, импровизаций, которые дают представление об основах сценической речи и сценического движения, позволяют осваивать азы актёрского мастерства, сольного и хорового пения, танца. Благодаря системе тренингов осуществляется поэтапный отбор и накопление элементов актёрской техники, пробуждается личная активность участников театрального коллектива к различным формам творческого самовыражения.

Программа предполагает формирование определённого уровня умений и навыков в сфере вокального, танцевального искусства, художественно-изобразительного творчества, осваиваемых с учётом психофизиологических возможностей школьников и особенностей текущей постановки. Материал программы опирается на адаптированные упражнения, известные в театральной педагогике в комплексе с основами вокально-хорового развития и элементами хореографии, музыкального и сценического движения.

В зависимости от выбранной организационной модели, традиций и условий конкретного учебного заведения, возможен различный порядок и темп освоения программного содержания. Премьера может быть приурочена к окончанию учебного года, определённому календарному празднику или срокам проведения театральных фестивалей. Возможные варианты циклограмм зависят также от сложности репертуара, количества участников спектакля и уровня их подготовки.

Сценический репертуар, материал для текущих упражнений подбирается с таким расчётом, чтобы каждый участник коллектива мог попробовать свои силы в исполнении разноплановых ролей, принять участие в постановках различной тематики. При организации процесса важно соблюдать принципы равноправия, чтобы школьники были готовы не только выступать на сцене, но и выполнять другую работу, необходимую для постановки спектакля (рабочий сцены, осветитель, гримёр и т.д.). Таким образом снимается риск появления у отдельных обучающихся необоснованных амбиций, «звёздной болезни»; прививается ответственность за общее дело, реализуются на практике ценности трудового воспитания.

Одновременно с развитием творческих способностей, освоением практических умений и навыков, обучающиеся получают определённые знания о театральном искусстве, знакомятся с основными понятиями, категориями, терминами, развивают кругозор, осведомлённость в других видах искусства, культуре в целом.

Содержание внеурочных занятий по программе внеурочной деятельности «Музыкальный театр» согласуется с логикой изучения предмета «Музыка», которое структурно представлено восемью модулями (тематическими линиями) в начальной школе.

#### Модули

«Музыкальная грамота»

«Музыка в жизни человека»

«Народная музыка России»  
«Музыка народов мира»  
«Духовная музыка»  
«Классическая музыка»  
«Современная музыкальная культура»  
«Музыка театра и кино»

Вариативный принцип, лежащий в основе модульной структуры программы по предмету «Музыка», позволяет развивать её тематическое содержание в программе внеурочной деятельности «Музыкальный театр». Основная линия взаимодействия реализуется в углублении и расширении модулей «Музыка театра и кино» (в начальной школе). По сути, любой спектакль, постановка которого осуществляется силами обучающихся, является практической формой реализации предметного содержания данных модулей.

Выбор педагогом конкретного произведения, того или иного репертуара для сценического воплощения открывает возможности для тематического расширения и других модулей программы предмета «Музыка». В частности, постановка спектаклей в эстетике народного гуляния, балагана, скоморошин и кукольных народных театров будет способствовать углублённому освоению содержания модулей «Музыка моего края», «Народная музыка России», «Народное музыкальное творчество России». Музыкальные спектакли, основанные на фольклорных сюжетах и музыкальном материале других стран, станут для школьников культурной средой для расширения представлений о содержании модуля «Музыка народов мира».

Использование в музыкальном сопровождении спектакля фрагментов произведений русских и зарубежных композиторов будет способствовать углублённому освоению модулей «Классическая музыка», «Русская классическая музыка», «Европейская классическая музыка».

Постановка мюзиклов, перенесение на драматическую сцену музыкальных и анимационных фильмов внесёт значительный вклад в освоение школьниками модулей «Современная музыкальная культура», «Современная музыка: основные жанры и направления».

При использовании различных организационных моделей возможно и более тесное взаимодействие с программным материалом уроков музыки по следующим тематическим направлениям:

**1 год обучения:**

Упражнения, игры, импровизации

Подвижные игры и творческие импровизации под музыку (вначале хорошо знакомые ярко контрастные образы животных, птиц, механизмов: кошка, лягушка, бабочка, мотоцикл, робот; затем более сложные, абстрактные: огонь, цветы, солнечные блики, снег).

Игры и упражнения на память физических действий, двигательную фантазию, свободу и контроль движений: «Где мы были, мы не скажем, а что делали – покажем», «Замри», «У дядюшки Трифона», «Скульптор и глина».

Упражнения, направленные на снятие телесных зажимов, мускульную свободу (напряжение и расслабление мышц рук, ног, туловища, головы, лица; перекал напряжения из одной части тела в другую).

Танцевальная разминка. Упражнения на развитие основных групп мышц, ритмическую координацию движений под музыку спокойного, подвижного характера. Простейшие перестроения под музыку маршевого характера. Элементы народного и историко-бытового танца (позиции рук, ног, корпуса). Шаги, притопы, поклоны. Основной шаг галопа, хоровода, польки. Хореографическая композиция из 3-4 движений по кругу.

Игры и упражнения на развитие и удержание произвольного внимания («Кто во что одет», «Что услышали за окном», «След в след», «Летает - не летает»), на развитие фантазии, речевой свободы: в куклы, сочиняем сказку вместе, «воображаемый телевизор». Бытовые сценки-пантомимы, коллективные этюды (кошка и собака, птица и птенчики; волна, пирамида, ручеек). Артикуляционные игры и упражнения, элементы логоритмики. Дыхательные упражнения на выработку певческой установки, хорового унисона. Попевки, основанные на постепенном нисходящем мелодическом движении на 2-3-5 звуках в умеренном темпе.

#### Музыкальные спектакли, постановки (примерный репертуар)

(1 спектакль в год)

Семеро козлят. Музыка М. Коваля, слова Е. Манучаровой

Муха-Цокотуха. Музыка М. Красева, слова К. Чуковского.

Теремок. Музыка М. Красева, по сказке С. Маршака

Петушок. Музыка М. Красева, либретто М. Клоковой и М. Красева

Тим и Том. Музыка М. Красева, либретто М. Клоковой

Гуси-лебеди. Музыка К. Волкова, слова Е. Благиной по мотивам русской народной сказки

Репка. Музыка В. Калистратова, сценарий И. Козлова

Снегурочка. Музыка Е. Тиличевой, инсценировка Л. Некрасовой

Как курочка хлеб испекла. Музыка С. Бодренкова, тексты песен Ю. Полухина, сценарий Ю.

Николаева (по мотивам русской народной сказки).

#### **2 год обучения:**

Упражнения, игры, импровизации

Танцевальная разминка. Упражнения на развитие основных групп мышц, координацию движений под музыку различного характера. Упражнения на ощущение музыкальной формы: одновременно с музыкой вступить, окончить движение, в т.ч. навыки поочередного вступления в общий танец.

Пластические импровизации под музыку двух-, трёхчастной формы (смена характера движения при изменении характера музыки).

Упражнения на двигательную ориентацию в пространстве: построения в колонну, круг, полукруг; перестроения из одной линии в две, три (ходьба, бег, подскоки, галоп); хороводные рисунки «цепочка», «змейка», «воротца».

Элементы народного и историко-бытового танца (галоп, полька, вальс). Танцевальные шаги разного характера (лёгкий скользящий шаг, шаг с каблука, шаг с притопом, «ёлочка», «гармошка», «ковырялочка» и др.), движения рук (хлопки, движения с платочком, руки на талии и др.). Хореографическая композиция в двух-, трёхчастной форме из 4-5 движений по кругу с перестроением.

Музыкально-пластические этюды под яркую характерную музыку – импровизации движений, передающих повадки животных, поведение характерных сказочных персонажей (Баба Яга, Водяной, Кашей Бессмертный, лиса, заяц, медведь и т.д.)

Актёрский тренинг: наблюдение за животными, другими людьми, действие от лица другого человека (от лица друга, бабушки, киногероя; чищу зубы, еду в трамвае, пишу письмо);



упражнения на взаимодействие (эстафета, встать по пальцам, зеркало, тень), на индивидуальную память физических действий. Актёрские этюды на события «Впервые в жизни», «Записка», «Находка», «Сломал?!».

Краткие попевки, основанные на поступенном нисходящем мелодическом движении в ограниченном диапазоне. Вокально-хоровые распевания, состоящие из 3-4-5 звуков (в т.ч. фрагменты звукоряда, движения мелодии по звукам мажорного трезвучия), попевки на основе интервалов терция, кварта, квинта. Упражнения на выстраивание хорового унисона на слоги «лѐ», «мо», «ма», «му». Вокальные упражнения для развития музыкального слуха, диапазона и подвижности голоса. Фрагменты и отдельные фразы, наиболее важные интонации из разучиваемых песен по принципу секвенций и в разных тональностях.

Упражнения на совершенствование певческой установки, дыхания. Дыхательные и артикуляционные упражнения, скороговорки.

Инсценировка, сценическое представление музыкальных интерпретаций малых литературных форм (скороговорок, поговорок, прибауток, потешек, четверостиший).

Музыкальные спектакли, постановки (примерный репертуар)

(1 спектакль в год)

Лесная сказка. Музыка Ю. Корнакова, слова П. Кобракова. Самая

красивая. Музыка Ю. Галахова, сценарий В. Степанова Кот-

хвостун. Музыка З. Левиной, текст В. Левшина.

Серебряные колёсики. Музыка И. Ефремова, сценарий А. Яхнина Зелёная

аптека. Музыка В. Рубашевского, либретто П. Синявского Петя и волк.

Балет-пантомима на музыку С. Прокофьева.

### **3 год обучения:**

Упражнения, этюды, импровизации

Танцевальная разминка. Упражнения на развитие основных групп мышц, координацию движений под музыку различного характера, метро-ритмической организации (вступить из затакта, выдержать паузу и т.д.). Упражнения на ориентацию в пространстве, перестроения (колонны по 1, 2, 4 человека; один круг – два круга, круг в круге, воротца, карусель).

Элементы народного, историко-бытового танца (шаг с полуприседанием, шаг с подскоком, подскоки с ноги на ногу, «верёвочка», сценический бег), эстрадного танца (волна в корпусе, «кач» на мягких коленях, «kick ball change») танцевальные рисунки «звёздочка», «корзиночка», «воротца». Хореографическая сюжетная композиция на основе освоенных движений в составе актуальной театральной постановки.

Импровизация в знакомых танцевальных жанрах (марш, полька, вальс, галоп, хоровод). Индивидуальные пластические этюды под музыку – импровизация движений, передающих абстрактное настроение, характер (энергичный, нежный, взволнованный, шаловливый и т.д.).

Актёрский тренинг: упражнения на взаимодействие (одновременное неподготовленное действие: хлопнуть в ладоши, поклониться, выстроиться по алфавиту и т.п.), память физических действий («Отличись, дополни, повтори»); на развитие двигательной фантазии («Превратился сам»<sup>19</sup>, «Парный крокодил»). Парные этюды на противоположные по смыслу действия (спрятаться – найти, отнимать – не отдавать, уходить – останавливать). Игры на

развитие фантазии, речевой свободы «Аббревиатуры», «Волшебная палочка». Речь от лица разных людей (диспетчер на вокзале, экскурсовод, спортивный комментатор).

Этюды на движение до слова, вместе со словом, после слова. Этюды на рождение слова «Не хочу!», «Прости», «Надоело». Инсценировка детских песен, стихов.

Дыхательные, артикуляционные упражнения, распевания, основанные на трезвучиях, отрезках звукоряда в нисходящем и восходящем движении, на различные гласные (у, а, о, и) и слоги (ля, лю, ле, ли, ма, мо, му и т.д.). Попевки, каноны на материале народных мелодий. Вокально-хоровые упражнения, направленные на расширение диапазона, выравнивание регистровых переходов, гибкость, подвижность голоса.

Музыкальные спектакли, постановки (примерный репертуар)

(1 спектакль в год)

Страусёнок Роки. Музыка Н. Пескова, сценарий Л. Васильевой-Гангус.

Слонёнок-турист. Музыка Б. Чайковского, слова Д. Самойлова.

Дикая лебеди. Музыка А. Лепина, сценарий И. Ивановой.

Свадьба солнца и весны. Музыка М. Кузмина, слова П. Соловьевой.

Волк и семеро козлят на новый лад. Музыка А. Рыбникова, слова Ю. Энтина.

Великан. Детская опера С. Прокофьева.

Золушка. Музыка С. Прокофьева, по мотивам сказки Ш. Перро.

Разноцветная снежинка. Музыка Б. Карамышева, Сценарий Л. Гейдеко, тексты песен Б. Ческиса.

#### **4 год обучения:**

Упражнения, этюды, импровизации

Танцевальная разминка. Упражнения на развитие всех групп мышц, с постепенным увеличением силовой нагрузки, упражнения на растяжку. Перестроения (по одному, в парах) в шахматном порядке, по диагонали. Двигательные импровизации с предметами (платочками, обручами, веерами)

Элементы народного танца («моталочка», переменный шаг, подбивка, дробушки, повороты, вращение с подъёмом на полупальцы, сценический и тройной бег, бег с «молоточками», дробным выстукиванием и др.) историко-бытового танца (полонез, менуэт), освоение танцевального стиля hip-hop (простейшие движения и фигуры: кач, slides, impulse и др.).

2-3 хореографические композиции, в т.ч. для актуальной театральной постановки.

Групповые (парные, по трое) пластические этюды под музыку – импровизация взаимодополняющих движений, передающих различные настроения, характер музыки.

Упражнения на взаимодействие в пространстве (одновременное неподготовленное действие: переставить стулья, равномерно занять класс, собраться в группы по какому-либо признаку), память физических действий (в паре); на развитие двигательной фантазии («Превращение предмета», «Мастер и неумеха»)

Игры на развитие внимания, фантазии, речевой свободы «Фраза из слов», «Шумы», «Картинка за окном», «Смешные истории».

Парные этюды на рождение фразы («Пойдём домой!», «Я решил...», «Так это ты?!»), на зону молчания («Встречаем новый год вдвоём, но мы в ссоре», «Списать у вредного соседа по парте»). Групповая самостоятельная актёрско-режиссёрская работа: инсценировка небольшого детского рассказа.

Дыхательные, артикуляционные, вокальные упражнения, в т.ч. на интонирование мажорного и минорного трезвучий, интервалов в различном мелодическом движении, интервалов в

двухголосии. Пение гамм. Упражнения на развитие навыков двухголосия (выдержанный звук в одном из голосов, остинато, каноны, навык пения терцовой вторы - на интонационном материале народных мелодий).

#### Музыкальные спектакли, постановки (примерный репертуар)

(1 спектакль в год)

Где зимует лето? Музыка А. Абрамова, сценарий Л. Савельева

Таинственный гиппопотам. Музыка И. Егинова, сценарий И. Воронцовой.

Приключения Незнайки и его друзей. Музыка Г. Гладкова, сказка Н. Носова.

Сказки старого ворона. Музыка и либретто В. Семенова

Летучий корабль. Музыка М. Дунаевского, тексты песен Ю. Энтина.

Щелкунчик. Музыка П. Чайковского, текст Н. Сусловой.

Песенка в лесу. Музыка Р. Бойко, текст Я. Акима и Р. Бойко

Мойдодыр. Детская опера. Музыка Ю. Левитина, стихи К. Чуковского

### **3. Планируемые результаты освоения курса внеурочной деятельности**

Освоение программы внеурочной деятельности «Музыкальный театр» направлено на достижение трёх групп результатов: личностных, метапредметных и предметных. При этом теоретическое структурное разграничение различных видов результатов на практике выступает как органичная нерасторжимая целостность. Личностные и метапредметные, в первую очередь коммуникативные результаты, имеют глубокое и содержательное предметное воплощение. Тематика театральных постановок способна отражать важнейшие направления воспитательной работы, ориентирована на комплекс базовых национальных ценностей.

#### **Личностные результаты**

Личностные результаты освоения программы «Музыкальный театр» должны отражать готовность обучающихся руководствоваться системой позитивных ценностных ориентаций, в том числе в части:

1. Патриотического воспитания: осознание российской гражданской идентичности в поликультурном и многоконфессиональном обществе; проявление интереса к освоению традиций своего края, музыкальной культуры народов России; стремление развивать и сохранять культуру своей страны, своего края.
2. Гражданского воспитания: готовность к выполнению обязанностей гражданина, уважение прав, свобод и законных интересов других людей; осознание комплекса идей и моделей поведения, отражённых в лучших произведениях мировой культуры, готовность поступать в своей жизни в соответствии с эталонами нравственного самоопределения, отражёнными в них; активное участие в музыкальной, социокультурной жизни образовательной организации, местного сообщества, родного края, страны, в том числе в качестве участников творческих конкурсов и фестивалей, концертов, культурно-просветительских акций, праздничных мероприятий.
3. Духовно-нравственного воспитания: ориентация на моральные ценности и нормы в ситуациях нравственного выбора; готовность воспринимать театральное искусство с учётом моральных и духовных ценностей этического и религиозного контекста, социально-исторических взаимопомощи и творческого сотрудничества в процессе непосредственной творческой деятельности, при подготовке спектаклей, концертов, участии в фестивалях и конкурсах.
4. Эстетического воспитания: восприимчивость к различным видам искусства, стремление видеть прекрасное в окружающей действительности, готовность прислушиваться к природе,

людям, самому себе; осознание ценности творчества, таланта; осознание важности музыкального и театрального искусства как средства коммуникации и самовыражения; понимание ценности отечественного и мирового искусства, роли этнических культурных традиций и народного творчества; стремление к самовыражению в разных видах искусства.

5. Ценности научного познания: ориентация на современную систему научных представлений об основных закономерностях развития человека, природы и общества, взаимосвязях человека с природной, социальной, культурной средой; овладение языком искусства, овладение основными способами исследовательской деятельности на материале доступной текстовой, аудио- и видео-информации о различных явлениях искусства, использование специальной терминологии.

6. Физического воспитания, формирования культуры здоровья и эмоционального благополучия: осознание ценности жизни с опорой на собственный жизненный опыт и опыт восприятия произведений искусства; соблюдение правил личной безопасности и гигиены, в том числе в процессе артистической, творческой, исследовательской деятельности; умение осознавать своё эмоциональное состояние и эмоциональное состояние других; сформированность навыков рефлексии, признание своего права на ошибку и такого же права другого человека.

7. Трудового воспитания: установка на посильное активное участие в практической деятельности при подготовке спектакля, проведении репетиций, сценических показов; трудолюбие, настойчивость в достижении поставленных целей; интерес к практическому изучению профессий в сфере культуры и искусства; уважение к труду и результатам трудовой деятельности.

8. Экологического воспитания: повышение уровня экологической культуры, осознание глобального характера экологических проблем и путей их решения; участие в экологических проектах через различные формы театрального творчества.

9. Личностные результаты, обеспечивающие адаптацию обучающегося к изменяющимся условиям социальной и природной среды: освоение социального опыта, основных социальных ролей, норм и правил общественного поведения, форм социальной жизни, включая семью, группы, сформированные в учебной исследовательской и творческой деятельности, а также в рамках социального взаимодействия с людьми из другой культурной среды; стремление перенимать опыт, учиться у других людей – как взрослых, так и сверстников, в том числе в разнообразных проявлениях творчества, овладения различными навыками в сфере музыкального, театрального и других видов искусства; смелость при соприкосновении с новым эмоциональным опытом, воспитание чувства нового, способность ставить и решать нестандартные задачи, предвидеть ход событий, обращать внимание на перспективные тенденции и направления развития культуры и социума; способность осознавать стрессовую ситуацию, оценивать происходящие изменения и их последствия, опираясь на жизненный опыт, опыт и навыки управления своими психоэмоциональными ресурсами в стрессовой ситуации, воля к победе.

#### Метапредметные результаты

Метапредметные результаты, достигаемые при освоении программы «Музыкальный театр» отражают специфику искусства, как иного (в отличие от науки) способа познания мира. Поэтому основная линия формирования метапредметных результатов ориентирована не столько на когнитивные процессы и функции, сколько на психомоторную и аффективную сферу деятельности обучающихся.

### 1. Овладение универсальными познавательными действиями.

Овладение системой универсальных познавательных действий в рамках программы «Музыкальный театр» реализуется в контексте развития специфического типа интеллектуальной деятельности – художественно-образного, музыкального мышления, которое связано с формированием соответствующих когнитивных навыков обучающихся, в том числе:

#### 1.1. Базовые логические действия:

- выявлять и характеризовать существенные признаки конкретного музыкального, театрального явления;
- сравнивать виды и жанры театрального искусства, элементы музыкально-театрального действия, сценические образы, сюжеты;
- устанавливать основания для сравнения, проводить аналогии, находить ассоциации с другими явлениями искусства;
- устанавливать существенные признаки для классификации явлений культуры и искусства, выбирать основания для анализа, сравнения и обобщения отдельных выразительных средств, элементов сценографии, актёрской игры, музыкального и визуального образа спектакля;
- выявлять недостаток информации, необходимой для достоверного и стилистически оправданного воплощения на сцене художественной задачи;
- обнаруживать взаимные влияния отдельных видов, жанров и стилей театрального искусства друг на друга, формулировать гипотезы о взаимосвязях;
- выявлять общее и особенное, закономерности и противоречия в комплексе выразительных средств, используемых при создании сценического образа конкретного произведения, жанра, стиля.

#### 1.2. Базовые исследовательские действия:

- следовать за развитием, наблюдать процесс развёртывания драматического действия;
- использовать вопросы как инструмент познания;
- формулировать собственные вопросы, фиксирующие несоответствие между реальным и желательным состоянием учебной ситуации, восприятия, сценического воплощения театральных образов;
- составлять алгоритм действий и использовать его для решения актёрских, музыкально-исполнительских и других творческих задач;
- проводить по самостоятельно составленному плану небольшое исследование по установлению особенностей, сравнению художественных процессов, явлений, культурных объектов между собой;
- самостоятельно формулировать обобщения и выводы по результатам проведённого наблюдения, исследования.

#### 1.3. Работа с информацией:

- применять различные методы, инструменты и запросы при поиске и отборе информации с учётом предложенной учебной или творческой задачи и заданных критериев;
- понимать специфику работы с графической, видео-, аудиоинформацией, музыкальными записями;
- выбирать, анализировать, интерпретировать, обобщать и систематизировать информацию, представленную в аудио- и видеоматериалах, текстах, таблицах, схемах;

– оценивать надёжность информации по критериям, предложенным учителем или сформулированным самостоятельно;

различать тексты информационного и художественного содержания, трансформировать, интерпретировать их в соответствии с учебной или творческой задачей;

– использовать интонирование для запоминания звуковой информации, музыкальных произведений, развивать мышечную память как способ сохранения пластической информации;

– самостоятельно выбирать оптимальную форму представления информации (драматическое, вокальное исполнение, текст, таблица, схема, презентация, театрализация и др.) в зависимости от коммуникативной установки.

## 2. Овладение универсальными коммуникативными действиями

Овладение системой универсальных коммуникативных действий в рамках программы «Музыкальный театр» реализуется, в первую очередь, через совместную деятельность, содержанием и результатом которой является постановка и публичный показ музыкальных спектаклей. Она предполагает нелинейную динамику творческого процесса, в которой сочетаются индивидуальные, групповые и коллективные формы работы.

Сценическое действие предполагает не только игру актёров, пение и танец. Оно не может быть реализовано без решения дополнительных практических задач, которые также обеспечиваются силами участников театрального коллектива (рабочий сцены, осветитель, костюмер, гримёр, администратор; ответственные за изготовление реквизита, бутафории; ответственные за информационную поддержку и т.д.). Постоянная ротация участников, готовность и умение каждого не только выступать на сцене, но и выполнять вспомогательные функции являются естественной средой, обеспечивающей разноуровневую коммуникацию обучающихся.

При этом специфика освоения элементов актёрского мастерства, непосредственного взаимодействия с партнёрами в режиме «здесь и сейчас» позволяет обучающимся формировать расширенный спектр компетенций в сфере общения. А именно:

– выражать свою идею, мысль комплексно, используя вербальные и невербальные средства коммуникации;

– ярко и убедительно выражать эмоции, собственное отношение к происходящему;

– вести устный диалог, владеть техниками «пристройки» к собеседнику;

– анализировать внешние обстоятельства общения, чувствовать логику событий, улавливать подтекст;

– выступать на публике, владеть основами ораторского искусства и сценического движения, органично чувствовать себя в пространстве, преодолевать сценическое волнение;

– конструктивно обсуждать с товарищами по коллективу текущую деятельность – как свою собственную, так и других людей;

– видеть различия в поведении других людей, воспринимать их как естественное проявление разнообразия, богатства социального окружения человека.

В совместной деятельности:

– согласовывать собственные цели и действия с целями и действиями других участников коллектива,

коллекгиально строить действия по достижению общей цели: распределять роли, договариваться, обсуждать процесс и результат совместной работы;

– выполнять свой участок работы, нести безусловную ответственность за её качество;

- выручать товарищей в непредвиденной ситуации, приходить на помощь, уметь жертвовать своими интересами ради общего дела;
- проявлять готовность руководить, выполнять поручения, подчиняться;
- развивать навыки эстетически опосредованного сотрудничества, соучастия, сопереживания в процессе исполнения и восприятия произведений искусства; понимать ценность такого социально-психологического опыта, переносить его на другие сферы взаимодействия;

### 3. **Овладение универсальными регулятивными действиями**

Личные результаты обучающихся, сформированные в результате занятий «Музыкальным театром» выходят далеко за рамки художественно-эстетической деятельности, они воспитывают ценные навыки, привычки, установки, которые обеспечивают социальные аспекты функциональной грамотности, вырабатывают компетенции, позволяющие быстро адаптироваться в окружающем мире.

Особое значение, исключительную ценность они обретают и в качестве вклада каждого участника коллектива в общее дело. В рамках программы «Музыкальный театр» регулятивные универсальные учебные действия тесно смыкаются с коммуникативными умениями и навыками. Самоорганизация и рефлексия всегда идут двумя параллельными путями – как в индивидуальном плане, так и в логике планирования и оценке совместных действий. Взаимодействие этих путей регулятивных универсальных учебных действий, как правило, предполагают корректировку личных интересов и намерений, их подчинение интересам и потребностям творческого коллектива в целом.

#### **3.1. Самоорганизация:**

- выявлять проблемы в своей жизни, которые могут быть решены с помощью приёмов и навыков, освоенных в ходе театральных занятий;
- рассматривать жизненную проблему, как актёрский этюд, творческую задачу, которая может быть решена различными способами, рассматривать альтернативные варианты, выбирать наилучший вариант решения;
- чувствовать ответственность перед партнёром по сцене, координировать свои действия с учётом возможностей и намерений партнёра, нести ответственность за свою часть работы перед всем коллективом;
- уметь ограничивать свои личные интересы и намерения с учётом мнения, интересов, возможностей других членов коллектива
- ставить перед собой среднесрочные и долгосрочные цели по самосовершенствованию, в том числе в части творческих, исполнительских навыков и способностей, настойчиво продвигаться к поставленной цели;
- планировать достижение целей через решение ряда последовательных задач частного характера.

#### **3.2. Самоконтроль (рефлексия):**

- владеть способами самоконтроля, самомотивации и рефлексии;
- давать адекватную оценку учебной ситуации и предлагать план её изменения;
- предвидеть трудности, которые могут возникнуть при решении учебной задачи, и адаптировать решение к меняющимся обстоятельствам;
- объяснять причины достижения (недостижения) результатов деятельности; понимать причины неудач и уметь предупреждать их, давать оценку приобретённому опыту;

– вносить коррективы в деятельность на основе новых обстоятельств, изменившихся ситуаций, установленных ошибок, возникших трудностей.

### 3.3. Эмоциональный интеллект:

- чувствовать, понимать эмоциональное состояние самого себя и других людей, использовать возможности театрального искусства для расширения своих компетенций в данной сфере;
- развивать способность управлять собственными эмоциями и эмоциями других как в повседневной жизни, так и в ситуациях сценического общения, публичного выступления;
- выявлять и анализировать причины эмоций;
- понимать мотивы и намерения другого человека, анализируя коммуникативно-интонационную ситуацию;
- регулировать способ выражения собственных эмоций.

### 3.4. Принятие себя и других:

- уважительно и осознанно относиться к другому человеку и его мнению, эстетическим предпочтениям и вкусам;
- признавать своё и чужое право на ошибку, при обнаружении ошибки фокусироваться не на ней самой, а на способе улучшения результатов деятельности;
- принимать себя и других, не осуждая;
- проявлять открытость.

## **Предметные результаты**

- выступать на сцене, играть разнохарактерные роли, выразительно и достоверно передавая художественный замысел автора, вкладывая в актёрскую игру личностно значимый смысл;
- исполнять вокальные, танцевальные, пластические номера в составе развёрнутого драматического действия, отдельных сценах, концертных номерах;
- органично и естественно чувствовать себя перед публикой, взаимодействовать с партнёрами по сцене;
- понимать специфику, иметь представление о комплексе выразительных средств театрального искусства;
- владеть основами ораторского и вокального искусства, уметь выразительно и грамотно говорить, петь, освоить различные манеры пения и сценической речи;
  - владеть пластикой своего тела, освоить основы сценического движения, пантомимы, доступных танцевальных стилей;
- выполнять сценическую задачу, органично и естественно существовать в предлагаемых обстоятельствах, импровизировать;
- знать приёмы и способы развития памяти, действий в конфликтных ситуациях, снятия психологических зажимов, уметь их применять на сцене и в жизни;
- уметь организовать собственную работу над ролью, помогать педагогу в организации репетиций с младшими обучающимися;
- представлять на концертах, праздниках, фестивалях и конкурсах результаты коллективной музыкально-исполнительской, творческой деятельности, принимать участие в культурно-просветительской и общественной жизни.

## **Предметные результаты**

### **1 год обучения**



- 1) Активно включаться в творческий процесс, преодолевать стеснение, робость.
- 2) Знать технику безопасности на занятиях, правила поведения на занятиях, правила поведения при посещении театра.
- 3) Участвовать в играх, игровых упражнениях, стремиться к созданию доступного игрового образа (самому придумать, сделать, показать).
- 4) Удерживать произвольное внимание, концентрировать внимание «внутри себя», уметь сосредоточиться на слуховых, зрительных, двигательных ощущениях; контролировать дыхание, мышечный тонус (снятие телесных зажимов).
- 5) Двигаться в соответствии с темпо-ритмом, характером музыки. Уметь прохлопать равномерную метрическую пульсацию, ритмический рисунок, состоящий из восьмых и четвертей.
- 6) Освоить основной шаг галопа, хоровода, марша. Исполнять небольшие танцевальные связки, состоящие из 3-4 повторяющихся движений.
- 7) Импровизировать (в т.ч. под музыку) пластические образы – характеристики животных, птиц, стремиться к узнаваемости образа. Придумывать и показывать небольшие сценки бытового содержания (на 2-3 действия).
- 8) Показывать физические действия с воображаемым(и) предметом(ами).
- 9) Выразительно декламировать четверостишия, скороговорки, чётко артикулируя слова.
- 10) Рассказывать увиденные, самостоятельно сочинённые истории, сюжеты, сценки.
- 11) Знать правила певческой установки, дыхания, сознательно участвовать в распевании. Петь выразительно простые песни (одноголосные, диатонические, с простым, повторяющимся ритмическим рисунком, краткими фразами, с преобладанием поступенного мелодического движения) преимущественно кантиленного характера (с инструментальным сопровождением).
- 12) Иметь опыт выступления на сцене в инсценировке детской сказки и / или массовой танцевальной, хоровой сцене.
- 13) Понимать значение слов и терминов: театр, зрительный зал, сцена, игра, актёр, зритель.

## **2 год обучения**

В рамках организационных моделей «Камерный театр», «Общешкольный театр», когда начинающие артисты привлекаются для участия в массовых сценах в постановках, осуществляемых более взрослыми обучающимися:

- 1) Знать правила поведения на сцене (не вставать спиной к зрителю, сохранять тишину за кулисами, не задевать кулисы во время сценического действия и др.).
- 2) Создавать пластические импровизации под музыку, слышать границы музыкальной формы, менять характер движений при смене характера музыки.
- 3) Слышать темп, ритмические особенности музыки. Уметь прохлопать метрическую пульсацию на 2/4, 3/4, 4/4, ритмический рисунок, состоящий из восьмых, четвертей, половинных.
- 4) Ориентироваться в пространстве, уметь заполнить пространство действием; находить своё место, соблюдать рисунок движения в группе, в т.ч. при построении в колонну, круг, полукруг, перестроении в линии.
- 5) Исполнять основной шаг и 1-2 простых движения польки, вальса.
- 6) Исполнять в группе несложные хореографические композиции в жанре народного танца своего края, республики, региона.

- 7) Наблюдать за повадками животных, поведением людей (особенности речи, взгляда, мимики, жеста), воплощать свои наблюдения в актёрских этюдах-импровизациях.
- 8) Выполнять по-разному одно и то же действие в различных предлагаемых обстоятельствах.
- 9) Уметь переходить из позиции исполнителя в позицию зрителя и наоборот. Уметь видеть отличия в исполнении одного и того же задания, этюда разными обучающимися.
- 10) Овладеть начальными навыками сценических действий, различать действия физически и словесные, стремиться правдиво действовать в предлагаемых обстоятельствах, иметь представление об исполнительской задаче, событии и его оценке.
- 11) Доброжелательно и конструктивно участвовать в обсуждении актёрских этюдов, импровизаций товарищей.
- 12) Выполнять упражнения на дыхание, артикуляцию, речевое и вокальное развитие голоса, понимать их значение в развитии своих задатков и способностей.
- 13) Выразительно, эмоционально, «в образе» исполнять несложные (одноголосные, диатонические, с элементами движения мелодии по звукам аккордов и незначительным количеством скачков) песни из музыкальных спектаклей, в том числе песни-диалоги с инструментальным сопровождением в куплетной, простой одночастной, двух- и трёхчастной форме.
- 14) Ярко, образно, чётко произносить, декламировать реплики небольшой роли, сочетать вербальные и невербальные средства выразительности.
- 15) Подготовить и показать на публике небольшую миниатюру (сценку, стихотворение). Принимать посильное участие в подготовке музыкального спектакля (исполнить роль, выступить в массовой танцевальной или хоровой сцене, помогать за сценой и т.д.).
- 16) Понимать значение терминов и выражений: этюд, действие, «по правде», кулисы, задник, декорации, костюм, афиша, художник, режиссёр, хореограф.

### **3 год обучения**

- 1) Создавать пластические импровизации под музыку в знакомых танцевальных жанрах, передавать в движениях темпо-ритм, настроение, музыкальный образ.
- 2) Слышать ладовые, регистровые особенности музыки, динамику, штрихи, тембры. Уметь реагировать на разнообразные изменения и сочетания средств музыкальной выразительности – передавать в движениях пластической импровизации широкую дифференцированную палитру чувств и настроений.
- 3) Уметь прохлопать метрическую пульсацию, остинато, ритмический рисунок, состоящий из шестнадцатых, восьмых, четвертей, половинных, пауз.
- 4) Ориентироваться в пространстве, точно контролировать своё движение в групповых перестроениях согласно освоенным рисункам музыкального движения, танца.
- 5) Исполнять основной шаг и 3-4 простых движения народного, историко-бытового, эстрадного танца. Исполнять в группе несложные хореографические композиции для текущей постановки.
- 6) Овладеть начальными навыками совместных сценических действий, стремиться чувствовать партнёра по сцене в этюдах-импровизациях. Импровизировать парные этюды.
- 7) Наблюдать за логикой взаимодействия людей в жизни и на сцене, стремиться понять внутреннюю суть конфликта, понимать поступок как действие, отражающее характер героя.
- 8) Относиться серьёзно к сценической задаче, стремиться к достоверности актёрской игры, создавать поступок героя в логике «предлагаемых обстоятельств».

- 9) Представлять действие как процесс (начало, развитие, конец), стремиться найти его внутреннюю логику.
- 10) Конструктивно воспринимать критику своих сценических действий, импровизаций.
- 11) Совершенствовать артикуляцию, дикцию, выразительность сценической речи. Уметь сочетать слова с физическими действиями, понимать подтекст, произносить реплики с подтекстом.
- 12) Работать над развитием своих вокальных данных, совершенствовать певческое дыхание, дикцию, чистоту интонирования, обращать внимание на ладовую и гармоническую окраску исполняемой музыки.
- 13) Петь соло, в ансамбле, в хоре разнохарактерные номера из музыкальных спектаклей. Исполнять песни, различные по уровню сложности (в т.ч. с развитой мелодией, скачками, движением мелодии по звукам аккордов, протяжёнными музыкальными фразами) одноголосные и с элементами двухголосия, с сопровождением и а cappella, простые виды канонов;
- 14) В пении передавать музыкальный образ в его развитии, используя выразительные возможности голоса, подчинять техническую сторону исполнения художественным задачам;
- 15) Подготовить и показать на публике инсценировку песни, развёрнутого стихотворения.
- 16) Принимать активное участие в подготовке музыкального спектакля (исполнить одну из ролей, быть дублёром, участвовать в массовой танцевальной или хоровой сцене, помогать в изготовлении реквизита, афиши и т.д.).
- 17) Понимать значение терминов и выражений: логика действий, задача, текст и подтекст, реплика, диалог, ремарка, пауза, мимика, жест, поза.

#### **4 год обучения**

- 1) Создавать пластические импровизации под музыку вдвоём, втроём, дополняя движения друг друга; импровизировать с предметами (платочки, палки, веера), придумывая сюжетные пластические композиции.
- 2) На основе одной и той же художественной задачи придумывать разные варианты пластических, актёрских решений, интерпретаций.
- 3) Уметь исполнять с помощью хлопков и притопов комбинированные ритмические рисунки (в т.ч. с синкопами, триолями) в небольшой связке в жанре народного танца.
- 4) Исполнять не менее 2-х хореографических композиций в разных жанрах (например, народного, историко-бытового танца, современного танца в стиле hip-hop), в том числе вставные танцевальные номера для текущей театральной постановки.
- 5) Импровизировать, уметь построить вдвоём, втроём мизансцену на различные темы предложенных обстоятельств. Находить внутреннюю связь образа, текста и задачи действия.
- 6) Придумывать, обыгрывать актёрские этюды на взаимодействие, органичное молчание; различные сочетания словесных и физических действий.

- 7) Наблюдать за импровизациями товарищей, видеть «что» и «как» исполнено, анализировать, «почему именно так» - размышлять над способами раскрытия авторского замысла.
- 8) Осмысленно декламировать фрагменты поэзии, художественной прозы, обогащать прямой текст подтекстом.
- 9) Работать над ролью в спектакле: выстраивать событийный ряд, искать внешнюю характерность (манеры, пластика, речь и т.д.), добиваться её воплощения.
- 10) Сознательно и регулярно заниматься развитием своего артикуляционного аппарата, систематически работать над развитием дыхания (объём, глубина, экономный расход воздуха, цепное дыхание, посыл звука в пении, в сценической речи), мимики, вокальных данных.
- 11) Петь интонационно чисто, эмоционально выразительно небольшие сольные номера, участвовать в исполнении развёрнутых хоровых сцен и номеров, осваивать речитативную манеру пения, мелодекламацию.
- 12) Самостоятельно (вместе с товарищами) подготовить и показать на публике инсценировку небольшого детского рассказа.
- 13) Принимать активное участие в подготовке музыкального спектакля (исполнять главные и / или второстепенные роли, участвовать в массовых сценах, принимать участие в создании декораций, реквизита, костюмов, грима, программ, афиш, организации представления и т.д.).
- 14) Понимать значение терминов и выражений: предлагаемые обстоятельства, словесные действия, конфликт, поступок, статичность, динамичность, мизансцена, пролог, финал, драматург, авторский замысел.

**Список рекомендуемой литературы:**

1. Авров, Д.Н. Спектакль и зритель: (Как смотреть и оценивать спектакль). Кн. для учащихся ст. кл. / Д. Н. Авров. - М. : Просвещение, 1985. - 96 с.
2. Аксельрод, А.Ю. Курс Веселых Наук [Текст] / А. Ю. Аксельрод, М. И. Кандрор, М. С. Левинтон ; Рис. худож. А. С. Дорфмана. - Москва : Искусство, 1974. - 110 с.
3. Баталов, А.В. Судьба и ремесло. – М.: Искусство, 1984, 255 с.
4. Бахтин, Н.Н. Театр и его роль в воспитании. Сб. В помощь семье и школе. М.: Польза, 1911.
5. Буссер А.М., Оссовская, М.П. 104 упражнения по дикции и орфоэпии (для самостоятельной работы). Учебное пособие. М.: Лань. – 2022, 136 с.
6. Васильев, Ю.А. Тренинг сценической дикции: На материале дет. считалок : Учеб. пособие / Царскосел. фил. С.-Петерб. акад. театр. искусства "Интерстудио", Междунар. мастерская театра синтеза и анимации. - СПб. 64 : Царскосел. фил. С.-Петерб. гос. акад. театр. искусства "Интерстудио" : Междунар. мастерская театра синтеза и анимации, 1997. – 197 с.
7. Васильева, Т.И. Упражнения по дикции : Учеб. пособие по курсу «Сцен. Речь» для актер. фак. театр. вузов / Гос. ин-т театр. искусства им. А. В. Луначарского. Школа-студия (ВУЗ) им. Вл. И. Немировича-Данченко при МХАТ СССР им. М. Горького. - М. : ГИТИС, 1988. - 94 с.

8. Венецианова М.А. Актёрский тренинг. Мастерство актёра в терминах Станиславского. Москва: АСТ, 2010.
9. Выготский, Л.С. Воображение и творчество в детском возрасте : Психол. очерк : Кн. для учителя / Л. С. Выготский; [Послесл. В. В. Давыдова]. - 3-е изд. - М. : Просвещение, 1991. - 90,[2] с.
10. Газман, О.С. В школу - с игрой : Кн. для учителя / О. С. Газман, Н. Е. Харитонова. - М. : Просвещение, 1991. - 96 с.
11. Гиппиус, С.В. Актерский тренинг. Гимнастика чувств / С. В. Гиппиус. - Санкт-Петербург: Прайм-ЕВРОЗНАК, 2006. - 377 с.
12. Гринер, В.А. Ритм в искусстве актера [Текст] : Метод. пособие для театр. и культ-просвет. училищ. - Москва : Просвещение, 1966. - 154, [17] с. :
13. Ершов, П.М. Режиссура как практическая психология [Текст] : (Взаимодействие людей в жизни и на сцене). - Москва : Искусство, 1972. - 352 с.
14. Ершова, А.П., Букатов, В.М. Возвращение к таланту. – Красноярск: АКМЭ, 1995. – 221 с.
15. Запорожец, Т.И. Логика сценической речи [Текст] : Учеб. пособие для театр. и культ.-просвет. заведений. - Москва : Просвещение, 1974. - 125 с. 16.  
Калмановский, Е.С. Книга о театральном актёре: введение в изучение актёрского творчества. – Л.: Искусство, 1984. – 223 с.
17. Климовский, В.Л. Мы идем за кулисы: Кн. о театр. цехах. [Для мл. школ. возраста] - М. : Дет. лит., 1982. - 127 с.
18. Красев, М.И. Оперы-игры для детей младшего возраста: Пение с ф.-п. / Облегч. ред. Н.А. Метлова. - М. : Музгиз, 1959. - 99 с.
19. Карташкин, А.С. Праздник с чудесами: (Искусство сцен. волшебства): Кн. для учителя / А. Карташкин. - М. : Просвещение, 1993. – 186 с.
20. Кипнис М. Актёрский тренинг. 128 лучших игр и упражнений для любого тренинга. Москва: АСТ, 2009.
21. Колчеев Ю. В. , Колчеева Н. М. Театральные игры в школе. М. : Школьная пресса. – 2000.

22. Михайлова, А.Я. Театр в эстетическом воспитании младших школьников. М., 1975. -

128 с.

### **«Кубановедение»**

#### **1. Пояснительная записка**

##### **Актуальность и назначение программы**

##### **Общая характеристика курса внеурочной деятельности «Кубановедение»**

«Кубановедение» в начальной школе является интегрированным курсом. При его изучении младший школьник узнаёт об особенностях природы Краснодарского края, об историческом развитии своей малой родины, о поэтах, прозаиках, композиторах и художниках, выдающихся деятелях науки, медицины, о хозяйственной деятельности жителей родного края. Опираясь на опыт, полученный в ходе исследовательской деятельности, во время экскурсий, младшие школьники узнают о своей семье, о фамилии, которую они носят, о достопримечательностях родного города, станицы, хутора, о многонациональном населении Кубани, знакомятся с устным народным творчеством, бытом своих предков.

Общение с богатой природой края при активизации эмоционально-чувственной сферы должно стать хорошей базой для воспитания у младших школьников ответственности за свою малую родину и чувства уважения к тем, кто открывал, осваивал, защищал земли Кубани. Экскурсии на природу, в места трудовой и боевой славы кубанцев, в краеведческий, художественный музей и т. п. обогатят чувственный, эмоциональный опыт ребёнка. Содержание данного курса позволяет развить коммуникативные способности младших школьников в ходе грамотно организованной коллективно-распределительной деятельности.

Кубановедение - курс особый. Для более успешного его усвоения используются разнообразные формы проведения учебных занятий: экскурсии, викторины, уроки- исследования, очные и заочные путешествия в музеи, на выставки, встречи с интересными людьми и пр. Данный курс эффективен, так как он интегрируется с курсами «Окружающий мир», «Литературное чтение», «Музыкальное искусство», «Изобразительное искусство», «Технология». Постепенность, последовательность изучения данного курса позволяют создать условия для дальнейшего изучения соответствующих естественнонаучных и гуманитарных предметов в среднем звене школы.

В основе построения рабочей программы лежит концентрический принцип, который обеспечивает подбор наиболее актуальных для младшего школьника знаний, использование его жизненного опыта и в дальнейшем на этой базе возможность систематизации, обобщения и более глубокого изучения предмета.

В программе указано распределение часов по разделам. Количество учебных часов, отводимых на практическую деятельность, проведение экскурсий спланированы в соответствии с содержанием программы, с учётом условий развивающей образовательной среды гимназии.

##### **Цель изучения курса внеурочной деятельности «Кубановедение»**

Основная цель курса «Кубановедение» в начальной школе заключается в развитии и воспитании гуманной, социально активной личности, ответственно и бережно относящейся к богатству природы Кубани, её истории, культуре, и с уважением – к жителям края. Данный курс в системе общего развития учащихся призван решать следующие задачи:

- изучить своеобразие истории, культуры, природы родного края;

- развить экологическое мышление, формировать экологическую грамотность; - воспитать эмоционально-волевые, нравственные качества личности ребёнка, толерантное отношение к людям разных национальностей, вероисповеданий;
- развить креативность младшего школьника, способность к позитивному преобразованию окружающего мира;
- сформировать чувство ответственности за сохранение и преумножение исторического и культурного наследия.

**Нормативную правовую основу настоящей рабочей программы курса внеурочной деятельности «Кубановедение» составляют следующие документы:**

1. Стратегия национальной безопасности Российской Федерации. Указ Президента Российской Федерации от 2 июля 2021 г. № 400 «О Стратегии национальной безопасности Российской Федерации».
2. Приказ Министерства просвещения Российской Федерации от 31.05.2021 № 286 «Об утверждении федерального государственного образовательного стандарта начального общего образования». (Зарегистрирован 05.07.2021 № 64100.)
3. Приказ Министерства просвещения Российской Федерации от 18.07.2022 № 569 «О внесении изменений в федеральный государственный образовательный стандарт начального общего образования». (Зарегистрирован 17.08.2022 № 69676.)
4. Приказ Министерства просвещения Российской Федерации от 18.05.2023 № 372 «Об утверждении федеральной образовательной программы начального общего образования». (Зарегистрирован 12.07.2023 № 74229.)
5. Примерная рабочая программа по воспитанию для общеобразовательных организаций, одобренная решением федерального учебно-методического объединения по общему образованию. (Протокол от 23 июня 2022 г. № 3/22.)

**Реализация программы и формы проведения занятий:**

Программа реализуется в работе с обучающимися 1–2, 3–4 классов. Занятия по программе проводятся в формах, позволяющих обучающемуся вырабатывать собственную мировоззренческую позицию по обсуждаемым темам (беседы, деловые игры, викторины, интервью, блицопросы и т. д.).

Программа реализуется в течение одного учебного года, занятия проводятся 1 раз в неделю. Общее количество-135 часов (1 класс-33 часа в год, 2-4 классы по 34 часа на каждый год обучения).

**Виды деятельности учащихся, направленные на достижение результата**

**Формы организации деятельности – фронтальная, индивидуальная и групповая. Виды деятельности:**

учебно-познавательная деятельность (УПД):

Виды УПД	Предметы видов УПД
Наблюдение	Внешние признаки, свойства объектов познания, получаемые без вмешательства в них
Эксперимент	Существенные, ведущие свойства, закономерности объектов, получаемые непосредственно путем вмешательства, воздействия на них

Работа с книгой	Систематизированная информация, изложенная в учебной, научной и научно-популярной литературе
Систематизация знаний	Существенные связи и отношения между отдельными элементами системы научных знаний
Решение познавательных задач (проблем)	Комплексная разнообразная информация познавательного характера
Построение графических и иллюстративных образов	Закономерные связи между явлениями (свойствами, процессами, характеристиками)

- учебное исследование;
- учебный проект; - проблемно - ценностное общение.

### **Взаимосвязь с программой воспитания**

Программа курса внеурочной деятельности разработана с учётом рекомендаций программы воспитания.

Воспитательный потенциал учебного предмета «Кубановедение» реализуется через:

- установление доверительных отношений между педагогическим работником и его обучающимися, способствующих позитивному восприятию обучающимися требований и просьб педагогического работника, привлечению их внимания к обсуждаемой на уроке информации, активизации их познавательной деятельности;

- побуждение обучающихся соблюдать на уроке общепринятые нормы поведения, правила общения со старшими (педагогическими работниками) и сверстниками (обучающимися), принципы учебной дисциплины и самоорганизации;

- привлечение внимания обучающихся к ценностному аспекту изучаемых на уроках явлений, организация их работы с получаемой на уроке социально значимой информацией – инициирование ее обсуждения, высказывания обучающимися своего мнения по ее поводу, выработки своего к ней отношения;

- использование воспитательных возможностей содержания учебного предмета через демонстрацию обучающимся примеров ответственного, гражданского поведения, проявления человеколюбия и добросердечности, через подбор соответствующих текстов для чтения, задач для решения, проблемных ситуаций для обсуждения в классе;

- применение на уроке интерактивных форм работы с обучающимися: интеллектуальных игр, стимулирующих познавательную мотивацию обучающихся; дискуссий, которые дают обучающимся возможность приобрести опыт ведения конструктивного диалога; групповой работы или работы в парах, которые учат обучающихся командной работе и взаимодействию с другими обучающимися;

- включение в урок игровых процедур, которые помогают поддержать мотивацию обучающихся к получению знаний, налаживанию позитивных межличностных отношений в классе, помогают установлению доброжелательной атмосферы во время урока;

- организация шефства мотивированных и эрудированных обучающихся над их неуспевающими одноклассниками, дающего обучающимся социально значимый опыт сотрудничества и взаимной помощи;

- инициирование и поддержка проектной и исследовательской деятельности обучающихся в рамках реализации ими индивидуальных и групповых исследований и проектов, что даст обучающимся возможность приобрести навык самостоятельного решения



теоретической проблемы, навык генерирования и оформления собственных идей, навык уважительного отношения к чужим идеям, оформленным в работах других исследователей, навык публичного выступления перед аудиторией, аргументирования и отстаивания своей точки зрения.

## **2.Содержание курса внеурочной деятельности**

### **1КЛАСС (1 Ч В НЕДЕЛЮ; 33 Ч)**

#### **Введение. Мой родной край (1 ч.)**

##### **Раздел 1. Я и моя семья (7 ч.)**

Будем знакомы! Кто я? Какой я? Любимые занятия. Моя семья. Обязанности и увлечения в нашей семье. Семейные традиции. Праздники, которые мы отмечаем вместе. Будем жить одной семьёй (творческий проект)

##### **Раздел 2. Я и моя школа (6 ч.)**

Наша школа. Правила поведения в школе. Знакомство со школой. Традиции нашей школы. Школьные поручения и обязанности. Мой режим дня. Мои одноклассники. Правила школьной дружбы. Мы такие разные, но так похожи (творческий проект)

##### **Раздел 3. Я и мои родные места (8 ч.)**

Главный город Краснодарского края. Достопримечательности. Мой адрес. Улица, на которой я живу. Правила поведения в общественных местах, на улице, в транспорте. Труд жителей моего населённого пункта. Труд моих родных. Какой я житель (исследовательский проект).

##### **Раздел 4. Я и природа вокруг меня (7 ч.)**

Растения и животные вокруг меня. Что где растёт, кто, где живёт. Забота о комнатных растениях и домашних животных. Красота природы моей местности. Поэты, прозаики, художники о красоте родного края. Милый сердцу уголок (творческая мастерская).

##### **Раздел 5. Духовные истоки Кубани (4 ч.)**

Семья. Родители. Родительская любовь и благословение. Традиции казачьей семьи. Наша школа. Воскресная школа. Светские и православные традиции школы.

Достопримечательности. Духовные святыни моей малой Родины.

### **2 КЛАСС (1 Ч В НЕДЕЛЮ; 34 Ч)**

#### **Введение. Символика района (города), в котором я живу (1 ч.)**

##### **Раздел 1. Природа моей местности (12 ч.)**

Годовой исследовательский проект сезонных изменений.

Часть 1: «Уж небо осенью дышало».

Времена года на Кубани. Формы земной поверхности моей местности. Водоёмы моей местности и их обитатели. Правила поведения у водоёмов. Растительный мир моей местности. Лекарственные растения. Правила сбора и использование лекарственных растений. Ядовитые растения. Первая помощь при отравлении ядовитыми растениями. Животный мир моей местности. Красная книга Краснодарского края. Правила защитников природы. Растения и животные в природе и жизни людей (исследовательский проект).

##### **Раздел 2. Населённые пункты (6 ч.)**

Годовой исследовательский проект сезонных изменений.

Часть 2: «Зимушка-зима, зима снежная была».

Мой родной город (станция, аул, хутор, село). Улицы моего населённого пункта. История образования города (района). Глава города (района). Населённые пункты Краснодарского края. Где я могу проводить свободное время (исследовательский проект).

### **Раздел 3. Труд и быт моих земляков (11 часов)**

Казачья станица. Религиозные традиции моих земляков. Особенности казачьего быта. Уклад кубанской семьи. Ремёсла на Кубани. Труженики родной земли.

Годовой исследовательский проект сезонных изменений.

Часть 3: «Ласточка с весной в сени к нам летит».

Профессии и место работы членов моей семьи. Мои земляки в годы Великой Отечественной войны. Семья и семейные традиции. Труд в моей семье (творческий проект).

Годовой исследовательский проект сезонных изменений. Часть 4:

«Здравствуй, лето!».

### **Раздел 4. Духовные истоки Кубани (4 ч.)**

Родная земля. Родина. Поклонные кресты. Духовные родники жизни. Религиозные традиции моих земляков. Красный угол. Икона. "Нет больше той любви, чем жизнь отдать за други своя"

#### **3 КЛАСС (1 Ч В НЕДЕЛЮ; 34 Ч)**

##### **Введение. Изучаем родной край (1 ч.)**

##### **Раздел 1. Нет в мире краше Родины нашей (10 ч.)**

Рельеф Краснодарского края. Природные явления и стихийные бедствия. Правила безопасного поведения. Водоёмы Краснодарского края. Растительный и животный мир Кубани. Кубань — территория здоровья. Курорты Краснодарского края. Красота окружающего мира: талантливые люди о нашем крае. Нет в мире краше Родины нашей (творческий проект).

##### **Раздел 2. Без прошлого нет настоящего (9 ч.)**

Прошлое и настоящее. «Лента времени». Древние города. История на карте. Переселение казаков на Кубань. С верою в сердце. Символика Краснодарского края: история и современность. Добрые соседи. Майкоп - столица Республики Адыгея. Без прошлого нет настоящего (исследовательский проект)

##### **Раздел 3. Казачьему роду нет переводу (10 ч.)**

Твоя родословная. История твоей семьи. Ты и твоё имя, имена в твоей семье. Из истории кубанских фамилий. Семейные ценности. Мама. Твои земляки - труженики. Кубанские умельцы. Народные обычаи и традиции. Казачий фольклор. Казачьему роду нет переводу (проектная работа).

##### **Раздел 4. Духовные истоки Кубани (4 ч.)**

Святые источники Кубани. Храмы. Внутреннее и внешнее устройство. Именины. Подвиг материнства.

#### **4 КЛАСС (1 Ч В НЕДЕЛЮ; 34 Ч)**

##### **Введение. Краснодарский край на карте России (1 ч.)**

##### **Раздел 1. Береги землю родимую, как мать любимую (9 ч.)**

Природные зоны Краснодарского края. Заповедники, заказники, школьные лесничества, расположенные на территории края. Использование и охрана водоёмов. Типы почв. Защита и охрана почв. Полезные ископаемые края, их использование. Значение природных богатств Краснодарского края для жителей России. Береги землю родимую, как мать любимую (проектная работа).

##### **Раздел 2. Земля отцов - моя земля (12 ч.)**

Как изучают историю Кубани: исторические источники. Вещественные исторические источники. История Кубани в архитектуре. Екатеринодар – Краснодар. Современный облик

административного центра. Вещи рассказывают о прошлом. Краснодарский государственный историко – археологический музей – заповедник имени Е.Д. Фелицына. Предметы быта различных эпох. Одежда жителей Кубани в прошлом и настоящем. Народные ремёсла и промыслы на Кубани. Одежда жителей Кубани в прошлом и настоящем. Письменные исторические источники. История Кубани в документах, литературных, научных источниках. Современные письменные источники. Символика Краснодарского края: гербы городов и районов. Устная история родного края. Обычай и традиции народов, живущих на Кубани. Земля отцов - моя земля (проектная работа).

### **Раздел 3. Жизнь дана на добрые дела (8 ч.)**

Просветители земли кубанской. Защитники Отечества. Труженики полей. Наши земляки - гордость страны. Радетели земли кубанской. Ты – наследник земли отцов. Жизнь дана на добрые дела (проектная работа).

### **Раздел 4. Духовные истоки Кубани (4 ч.)**

Библия. Библиотеки. Культурное наследие Кубани. Музеи - хранители материальной и духовной культуры. Я как хранитель духовного наследия Кубани. 10 заповедей.

### **3. Планируемые результаты освоения курса внеурочной деятельности**

В ходе реализации программы «Кубановедение» на ступени начального общего образования должно обеспечиваться достижение обучающимися:

- воспитательных результатов - тех духовно-нравственных приобретений, которые обучающийся получил в ходе изучения края, его традиций, значимых исторических событий; - воспитательного эффекта-того, к чему привело изучение курса в ходе исследовательской, проектной деятельности: идентификация себя как гражданина, бережное отношение к памяти предков, потребность (положительная мотивация) в самостоятельном изучении своего края.

Воспитательные результаты распределяются по трём уровням:

Первый уровень результатов направлен на приобретение обучающимися социальных знаний:

- о нормах поведения в обществе, их социально одобряемых и неодобряемых формах;
- об основных исторических событиях, памятных местах, персоналиях;
- о природных, климатических условиях Краснодарского края;
- об основных видах народного прикладного искусства, устном народном творчестве, о литературе Кубани.

Для достижения данного уровня результатов особое значение имеет взаимодействие обучающегося с взрослыми - учителями, родителями - как значимыми для него носителями положительного социального знания и повседневного опыта.

Второй уровень результатов предполагает получение обучающимися опыта переживания и позитивного отношения к базовым ценностям, которые лежат в основе бережного отношения к историческому и культурному наследию.

Для достижения данного уровня результатов особое значение имеет взаимодействие обучающихся между собой на уровне класса, образовательного учреждения, в своей семье, т. е. в защищённой, дружественной; просоциальной среде, в которой ребёнок получает первое практическое применение приобретённых социальных знаний, начинает их ценить.

Третий уровень результатов предусматривает:

- получение обучающимися начального опыта самостоятельного исследования своего края, изучение его особенностей в сопоставлении с другими регионами;

- формирование у младшего школьника социально приемлемых моделей поведения в обществе.

Для достижения данного уровня результатов особое значение имеет взаимодействие обучающегося с представителями различных социальных субъектов за пределами образовательного учреждения, в открытой общественной среде.

С переходом от одного уровня результатов к другому существенно возрастают воспитательные эффекты:

- на первом уровне воспитание приближено к обучению, при этом предметом воспитания как учения являются знания о своей семье, школе, своём населённом пункте, о природе, которая непосредственно окружает ребёнка;

- на втором уровне воспитание осуществляется в контексте жизнедеятельности школьников, и ценности могут усваиваться ими в форме отдельных нравственно ориентированных поступков, ситуаций, исследования своего района;

- на третьем уровне создаются условия для участия обучающихся в нравственно ориентированной социально значимой деятельности и приобретения ими опыта нравственного поведения в семье и школе.

Переход от одного уровня воспитательных результатов к другому осуществляется последовательно, постепенно путём наращивания изучаемой информации, за счёт концентрического построения программы, когда одна и та же тема изучается несколько раз с повышением уровня сложности, с сохранением меры трудности изучаемого материала. В ходе организации проектной исследовательской деятельности предполагается ориентация на достижение личностных и метапредметных результатов.

**Личностные результаты** освоения учебной дисциплины «Кубановедение» должны отражать:

- формирование основ российской гражданской идентичности, чувства гордости за свою

Родину, российский народ и историю России, за свою семью;

- осознание своей этнической и национальной принадлежности;

- формирование целостного, социально ориентированного взгляда на свой род в его историческом и культурном ракурсе;

- формирование уважительного отношения к иному мнению, истории и культуре народов, населяющих Краснодарский край;

- принятие и освоение социальной роли обучающегося, развитие мотивов учебной деятельности и формирование личностного смысла изучения малой родины;

- развитие самостоятельности и личной ответственности за свои поступки на основе представлений о нравственных нормах поведения в обществе;

- развитие этических чувств, доброжелательности и эмоционально-нравственной отзывчивости, понимания и сопереживания чувствам других людей, навыков сотрудничества с взрослыми и сверстниками в социальных ситуациях, связанных с исследовательской деятельностью;

- умение не создавать конфликтов и находить выходы из спорных ситуаций;

- наличие мотивации к творческому труду, работе на результат, бережному отношению к материальным и духовным ценностям.

**Метапредметные результаты:** изучения предмета «Кубановедение» являются:

- овладение способностью принимать и сохранять цели и задачи исследовательской деятельности, поиска средств её осуществления;

- освоение способов решения проблем творческого и поискового характера;
- формирование умения планировать, контролировать и оценивать учебные действия в ходе исследовательской деятельности в соответствии с поставленной задачей и условиями её реализации; определять наиболее эффективные способы исследования для достижения результата;
- освоение начальных форм познавательной и личностной рефлексии;
- использование знаково-символических средств представления информации для создания родового дерева, герба семьи, плана своего населённого пункта (улицы, района);
- активное использование речевых средств и средств информационных и коммуникационных технологий для решения исследовательских задач;
- использование различных способов поиска (в справочных источниках и открытом учебном информационном пространстве сети Интернет), сбора, обработки, анализа, организации, передачи и интерпретации информации в соответствии с коммуникативными, познавательными, исследовательскими задачами, в том числе умение вводить текст с помощью клавиатуры, фиксировать (записывать) в цифровой форме измеряемые величины и анализировать изображения, звуки, готовить свое выступление и выступать с аудио-, видео-, фото- и графическим сопровождением; соблюдать нормы информационной избирательности, этики и этикета;
- осознанное построение речевых высказываний в соответствии с задачами коммуникации; - овладение логическими действиями сравнения, анализа, синтеза, обобщения, классификации по родовидовым признакам, установления аналогий и причинно-следственных связей, построения рассуждений, отнесения к известным понятиям; -готовность слушать собеседника и вести диалог; готовность признавать возможность существования различных точек зрения и права каждого иметь свою;
- аргументация своей точки зрения и оценка событий;
- формирование уважительного отношения к России, родному краю, своей семье, истории, культуре;
- освоение доступных способов изучения природы и истории Кубани (наблюдение, запись, сравнение, классификация и др., с получением информации из семейных архивов, от окружающих людей, в открытом информационном пространстве).

**Планируемые предметные результаты освоения программы по кубановедению в 1 классе**

Учащиеся должны знать/понимать:

- свое полное имя, имена и отчества своих родных, домашний адрес;
- адрес школы, основные помещения школы, их предназначение, ориентироваться в их месторасположении; -традиции своей школы;
- улицы, расположенные вблизи школы и дома, безопасный путь из дома в школу и обратно;
- основные учреждения культуры, быта, образования своего города (села, станицы и др.);
- основные достопримечательности родного города (станицы, села);
- профессии жителей своего города (села, станицы и др.);
- основных представителей растительного и животного мира своей местности (ближайшее окружение);

Учащиеся должны уметь:

- выполнять правила поведения в общественных местах, а также в ситуациях, опасных для жизни;

- составлять рассказ – описание по картине, по увиденному;
- находить географические объекты на карте-схеме;
- реализовывать коллективный исследовательский или творческий проект.

### **Планируемые предметные результаты освоения программы по кубановедению во 2 классе**

#### Учащиеся должны знать/понимать:

- особенности времен года своей местности;
- особенности рельефа своей местности;
- название водоемов, крупных населенных пунктов своей местности и Краснодарского края; -название и отличительные признаки некоторых растений и животных, обитающих на территории своей местности, правила защитников природы;
- значение Красной книги Краснодарского края;
- особенности труда и быта земляков;
- родственные связи в семье, уклад семьи; -герб, флаг, гимн Краснодарского края;
- кубанские песни, пословицы и поговорки;
- основные правила поведения в окружающей среде, в общественных местах, на дорогах, у водоемов, в школе;
- имена выдающихся людей своего района;

#### Учащиеся должны уметь:

- показывать на физической карте Краснодарского края основные изучаемые объекты, свой населённый пункт;
- рассказывать о достопримечательностях родного города; станицы;
- различать растения своей местности по видам (травы, деревья, кустарники, лекарственные и ядовитые растения);
- выполнять правила поведения во время прослушивания гимна и поднятия флага, а также у водоёмов, в лесу, в горах.

Учащиеся могут использовать приобретенные знания и умения в практической деятельности и повседневной жизни для

- поиска и обработки дополнительной информации о растительном и животном мире Краснодарского края, промыслах и ремёслах, распространённых на Кубани, и т. д.;
- планирования и реализации индивидуального проекта.

### **Планируемые предметные результаты освоения программы по кубановедению в 3 классе**

#### Учащиеся должны знать/понимать:

- связь между деятельностью человека и условиями его жизни и быта на Кубани;
- природные явления, особенности хозяйственной деятельности, быта и культуры в Краснодарском крае;
- формы земной поверхности края;
- разновидности водоёмов края;
- названия и отличительные признаки наиболее распространённых в Краснодарском крае растений и животных;
- герб, гимн, флаг Краснодарского края, а также символы своего родного города (станицы), района;

-фамилии и имена выдающихся деятелей культуры, спорта и т.д.; Учащиеся

должны уметь:

- устанавливать связь между разнообразием растительного и животного мира и рельефом местности;

-различать особо охраняемые растения и редких животных Краснодарского края;

-ориентироваться по физической карте Краснодарского края;

-объяснять историю возникновения своего населённого пункта, его названия, культурных и исторических достопримечательностей;

Учащиеся могут использовать приобретенные знания и умения в практической деятельности и повседневной жизни для

-обогащения жизненного опыта, решение практических задач с помощью наблюдения над особенностями труда и быта людей;

-выполнения правил поведения во время стихийных бедствий;

-соблюдения правил сбора грибов в своей местности; -правильного

поведения у водоёма в разное время года;

-бережного отношения к растениям и животным.

**Планируемые предметные результаты освоения программы по кубановедению в 4 классе**

Учащиеся должны знать/понимать:

-природные зоны Краснодарского края;

-различные виды карт Краснодарского края (физическая, административная, историческая) и их отличительные особенности;

-природные богатства родного края и их использования человеком;

-символику Краснодарского края;

-даты важнейших событий в истории края, города (станции, хутора, аула и др.);

-особенности культуры и быта народов, населяющих территорию Краснодарского края - достопримечательности края;

-наиболее важные события исторической, общественной, спортивной и культурной жизни Краснодарского края;

-особенности хозяйственной деятельности людей, живущих на территории края;

-важнейшие экологические проблемы Краснодарского края; -

заповедник и заказники, находящийся на территории края; -фамилии

и имена выдающихся деятелей Кубани.

#### 4. Тематическое планирование

##### 1 класс

№ п/п	Название раздела, темы урока	Электронные (цифровые) образовательные ресурсы	
		Всего	ПР
	Введение. Мой родной край	1	-
1.	Я и моя семья	7	1
2.	Я и моя школа	6	1
3.	Я и мои родные места	8	1
4.	Я и природа вокруг меня	7	1

Интерактивная карта памятников Краснодарского края:  
<http://www.patriotkuban.ru>

5.	Духовные истоки Кубани	4	-	Краснодарская краевая детская библиотека им. Братьев Игнатовых: <a href="http://www.ignatovka.ru">http://www.ignatovka.ru</a> Центральная городская библиотека им. Н.А. Некрасова: <a href="http://neklib.kubannet.ru">http://neklib.kubannet.ru</a> Краснодарская краевая универсальная научная библиотека им. А.С. Пушкина: <a href="http://pushkin.kubannet.ru">http://pushkin.kubannet.ru</a> Краснодарский государственный историко-археологический музей-заповедник им. Е.Д. Фелицына (в том числе Анапский, Таманский, Темрюкский, Тимашевский филиалы): <a href="https://felicina.ru">https://felicina.ru</a> Краснодарский краевой художественный музей имени Ф. А. Коваленко: <a href="http://kovalenkomuseum.ru">http://kovalenkomuseum.ru</a> Литературный музей Кубани: <a href="https://litmuzkuban.ru">https://litmuzkuban.ru</a> Краснодарская филармония имени Г.Ф. Пономаренко: <a href="http://www.kubanfilarmoneya.ru">http://www.kubanfilarmoneya.ru</a> Государственный академический орден Дружбы народов и святого благоверного
		33	4	



			<p>великого князя Дмитрия Донского I степени Кубанский казачий хор: <a href="http://kkx.ru/about">http://kkx.ru/about</a> Министерство курортов, туризма и олимпийского наследия Краснодарского края: <a href="https://kurort.krasnodar.ru">https://kurort.krasnodar.ru</a> Министерство природных ресурсов Краснодарского края. Красная книга Краснодарского края: <a href="http://www.mprkk.ru">www.mprkk.ru</a> Телешкола Кубани <a href="http://iro23.ru/teleshkolakubani">http://iro23.ru/teleshkolakubani</a></p>
--	--	--	---

2 класс

№ п/п	Название раздела, темы урока	Электронные (цифровые) образовательные ресурсы		
		Всего	ИР	
				ИР
	Введение. Символика района (города), в котором я живу	1	-	Интерактивная карта памятников Краснодарского края: <a href="http://www.patriotkuban.ru">http://www.patriotkuban.ru</a>
1.	Природа моей местности	12	1	
2.	Населённые пункты	6	1	
3.	Труд и быт моих земляков	11	1	

4.	Духовные истоки Кубани	4	<p>- Краснодарская краевая детская библиотека им. Братьев Игнатовых:  <a href="http://www.ignatovka.ru">http://www.ignatovka.ru</a></p> <p>Центральная городская библиотека им. Н.А. Некрасова:  <a href="http://neklib.kubannet.ru">http://neklib.kubannet.ru</a></p> <p>Краснодарская краевая универсальная научная библиотека им. А.С. Пушкина:  <a href="http://pushkin.kubannet.ru">http://pushkin.kubannet.ru</a></p> <p>Краснодарский государственный историко-археологический музей-заповедник им. Е.Д. Фелицына (в том числе</p>
----	------------------------	---	---

				<p>Анапский, Таманский, Темрюкский, Тимашевский филиалы): <a href="https://felicina.ru">https://felicina.ru</a></p> <p>Краснодарский краевой художественный музей имени Ф. А. Коваленко: <a href="http://kovalenkomuseum.ru">http://kovalenkomuseum.ru</a></p> <p>Литературный музей Кубани: <a href="https://litmuzkuban.ru">https://litmuzkuban.ru</a></p> <p>Краснодарская филармония имени Г.Ф. Пономаренко: <a href="http://www.kubanfilarmoneya.ru">http://www.kubanfilarmoneya.ru</a></p> <p>Государственный академический орден Дружбы народов и святого благоверного великого князя Дмитрия Донского I степени Кубанский казачий хор: <a href="http://kkx.ru/about">http://kkx.ru/about</a></p> <p>Министерство курортов, туризма и олимпийского наследия Краснодарского края: <a href="https://kurort.krasnodar.ru">https://kurort.krasnodar.ru</a></p> <p>Министерство природных ресурсов Краснодарского края. Красная книга Краснодарского края: <a href="http://www.mprkk.ru">www.mprkk.ru</a> Телешкола Кубани <a href="http://iro23.ru/teleshkolakubani">http://iro23.ru/teleshkolakubani</a></p>
		<b>34</b>	<b>3</b>	

**3 класс**

№ п/п	Название раздела, темы урока	Электронные (цифровые) образовательные ресурсы	
		Всего	

			ПР	
	Введение. Изучаем родной край	1	-	Интерактивная карта
1.	Нет в мире краше Родины нашей	10	1	памятников

2.	Без прошлого нет настоящего	9	1	Краснодарского края: <a href="http://www.patriotkuban.ru">http://www.patriotkuban.ru</a>
3.	Казачьему роду нет переводу	10	1	
4.	Духовные истоки Кубани	4	-	<p>Краснодарская краевая детская библиотека им. Братьев Игнатовых: <a href="http://www.ignatovka.ru">http://www.ignatovka.ru</a></p> <p>Центральная городская библиотека им. Н.А. Некрасова: <a href="http://neplib.kubannet.ru">http://neplib.kubannet.ru</a></p> <p>Краснодарская краевая универсальная научная библиотека им. А.С. Пушкина: <a href="http://pushkin.kubannet.ru">http://pushkin.kubannet.ru</a></p> <p>Краснодарский государственный историко-археологический музей-заповедник им. Е.Д. Фелицына (в том числе Анапский, Таманский, Темрюкский, Тимашевский филиалы): <a href="https://felicina.ru">https://felicina.ru</a></p> <p>Краснодарский краевой художественный музей имени Ф. А. Коваленко: <a href="http://kovalenkomuseum.ru">http://kovalenkomuseum.ru</a></p> <p>Литературный музей Кубани: <a href="https://litmuzkuban.ru">https://litmuzkuban.ru</a></p> <p>Краснодарская филармония имени Г.Ф. Пономаренко: <a href="http://www.kubanfilarmoneya.ru">http://www.kubanfilarmoneya.ru</a></p> <p>Государственный академический орден Дружбы народов и святого благоверного великого князя Дмитрия Донского I степени Кубанский казачий хор: <a href="http://kkx.ru/about">http://kkx.ru/about</a></p> <p>Министерство курортов, туризма и олимпийского</p>

				наследия Краснодарского края: <a href="https://kurort.krasnodar.ru">https://kurort.krasnodar.ru</a> Министерство природных ресурсов Краснодарского края. Красная книга Краснодарского края: <a href="http://www.mprkk.ru">www.mprkk.ru</a> Телешкола Кубани <a href="http://iro23.ru/teleshkolakubani">http://iro23.ru/teleshkolakubani</a>
		<b>34</b>	<b>3</b>	

**4 класс**

№ п/п	Название раздела, темы урока	Электронные (цифровые) образовательные ресурсы	
		Всего	ПР
	Введение. Краснодарский край на карте России	1	-
1.	Береги землю родимую, как мать любимую	9	1
2.	Земля отцов – моя земля	12	1
3.	Жизнь дана на добрые дела	8	1

4.	Духовные истоки Кубани	4	<p>- Краснодарского края:  <a href="http://www.patriotkuban.ru">http://www.patriotkuban.ru</a></p> <p>Краснодарская краевая детская библиотека им. Братьев Игнатовых:  <a href="http://www.ignatovka.ru">http://www.ignatovka.ru</a></p> <p>Центральная городская библиотека им. Н.А. Некрасова:  <a href="http://neklib.kubannet.ru">http://neklib.kubannet.ru</a></p> <p>Краснодарская краевая универсальная научная библиотека им. А.С. Пушкина:  <a href="http://pushkin.kubannet.ru">http://pushkin.kubannet.ru</a></p> <p>Краснодарский государственный историко-археологический музей-заповедник им. Е.Д. Фелицына (в том числе Анапский, Таманский, Темрюкский,</p>
----	------------------------	---	---

			<p>Тимашевский филиалы):  <a href="https://felicina.ru">https://felicina.ru</a>  Краснодарский краевой  художественный музей  имени Ф. А. Коваленко:  <a href="http://kovalenkomuseum.ru">http://kovalenkomuseum.ru</a>  Литературный музей  Кубани:  <a href="https://litmuzkuban.ru">https://litmuzkuban.ru</a>  Краснодарская  филармония имени Г.Ф.  Пономаренко:  <a href="http://www.kubanfilarmoniya.ru">http://www.kubanfilarmoniya.ru</a></p> <p>Государственный  академический орденов  Дружбы народов и  святого благоверного  великого князя Дмитрия  Донского I степени  Кубанский казачий хор:  <a href="http://kkx.ru/about">http://kkx.ru/about</a>  Министерство курортов,  туризма и олимпийского  наследия Краснодарского  края:  <a href="https://kurort.krasnodar.ru">https://kurort.krasnodar.ru</a>  Министерство природных  ресурсов Краснодарского  края. Красная книга  Краснодарского края:  <a href="http://www.mprkk.ru">www.mprkk.ru</a>  Телешкола Кубани  <a href="http://iro23.ru/teleshkola-kubani">http://iro23.ru/teleshkola-kubani</a></p>
		<b>34</b>	<b>3</b>

## «Безопасные дороги Кубани»

### 1. Пояснительная записка

#### Актуальность и назначение программы

В связи с возрастающим процентом дорожно-транспортных происшествий (ДТП) с участием детей безопасность учащихся приобрела ранг наиболее значимых социальных проблем России. Профилактика дорожно-транспортного травматизма (ДТТ) в последнее время стала одним из основных и приоритетных направлений образования. Центральную роль в данной работе играет школа. Как показывает многолетний педагогический опыт, в процессе обучения и воспитания в условиях школы у обучающихся формируются знания о сохранении жизни и здоровья человека, укрепляются навыки ориентирования в дорожных ситуациях, предвидения опасности и оценивания ее уровня. Данная актуальность проблемы

определяет необходимость совместной системной и продуктивной деятельности региональных органов образования, образовательных организаций и управления ГИБДД ГУ МВД в области предупреждения и профилактики детского ДТТ.

В связи с вышеобозначенной актуальностью возникла необходимость в разработке и реализации краевой программы профилактики детского дорожно-транспортного травматизма обучающихся 1-4 классов общеобразовательных школ «Безопасные дороги Кубани».

Основным концептуальным положением данной программы стало понимание важности вопросов профилактики ДТТ и изучения правил дорожного движения (ПДД), которые рассматриваются в аспекте личной безопасности и социальной функциональной грамотности школьника. Составляющими социальной функциональной грамотности школьника в аспекте содержания Программы выступают:

- готовность успешно адаптироваться в изменяющейся ситуации, приспосабливаться к различным ситуациям, в том числе экстремальным;
- способность предвидеть последствия своего поведения, оценивать возможность корректировать ситуацию, проектировать способы поведения на дороге на основе ПДД и с учетом конкретных условий дорожной ситуации;
- осознание важности для жизни человека элементарной правовой культуры, проявление в повседневной жизни законопослушности, применение грамотных способов взаимодействия и правил взаимоотношений с другими людьми;
- наличие качеств личности, которые обеспечивают ответственность за свою деятельность и поведение, целеустремленность, дисциплинированность, элементы рефлексивных качеств.

**Нормативную правовую основу настоящей рабочей программы курса внеурочной деятельности «Безопасные дороги Кубани» составляют следующие документы:**

1. Конституция Российской Федерации (принята всенародным голосованием 12.12.1993 с изменениями, одобренными в ходе общероссийского голосования 01.07.2020), ст. 41 «Охрана здоровья обучающихся»;
2. Конвенция «О правах ребенка» (принята резолюцией 44/25 Генеральной Ассамблеи от 20 ноября 1989 года);
3. Стратегия национальной безопасности Российской Федерации. Указ Президента Российской Федерации от 2 июля 2021 г. № 400 «О Стратегии национальной безопасности Российской Федерации».
4. Приказ Министерства просвещения Российской Федерации от 31.05.2021 № 286 «Об утверждении федерального государственного образовательного стандарта начального общего образования». (Зарегистрирован 05.07.2021 № 64100.)
5. Приказ Министерства просвещения Российской Федерации от 18.07.2022 № 569 «О внесении изменений в федеральный государственный образовательный стандарт начального общего образования». (Зарегистрирован 17.08.2022 № 69676.)
6. Приказ Министерства просвещения Российской Федерации от 18.05.2023 № 372 «Об утверждении федеральной образовательной программы начального общего образования». (Зарегистрирован 12.07.2023 № 74229.)
7. Примерная рабочая программа по воспитанию для общеобразовательных организаций, одобренная решением федерального учебно-методического объединения по общему образованию. (Протокол от 23 июня 2022 г. № 3/22.)



8. Федеральный закон «Об образовании в Российской Федерации» № 273-ФЗ от 29 декабря 2012 (в ред. От 24.03.2021);
9. Постановление Правительства РФ от 23.10.1993 N 1090 (ред. от 31.12.2020) "О Правилах дорожного движения" (вместе с "Основными положениями по допуску транспортных средств к эксплуатации и обязанности должностных лиц по обеспечению безопасности дорожного движения") (с изм. и доп., вступ. в силу с 01.01.2022);
10. ПДДМАСТЕР – автомобильное законодательство в доступной форме: сайт. – URL: <https://pddmaster.ru/documents/pdd> (дата обращения 21.03.2022). – Текст: электронный.
11. Стратегия безопасности дорожного движения в Российской Федерации на 2018 - 2024 годы, утверждена распоряжением Правительства Российской Федерации от 8 января 2018 г. № 1-р;
12. Указ Президента РФ от 07.05.2018 № 204 (ред. от 21.07.2020) «О национальных целях и стратегических задачах развития Российской Федерации на период до 2024 года»;
13. Федеральный проект «Безопасность дорожного движения» в рамках национального проекта «Безопасные и качественные автомобильные дороги» в достижение национальных целей развития Российской Федерации на период до 2024 года;
15. «Паспорт национального проекта «Безопасные и качественные автомобильные дороги» (утв. президиумом Совета при Президенте РФ по стратегическому развитию и национальным проектам, протокол от 24.12.2018 № 15);
16. Паспорт федерального проекта «Безопасность дорожного движения» (утв. протоколом заседания проектного комитета по национальному проекту «Безопасные и качественные автомобильные дороги» от 20 декабря 2018 г. № 4);
17. Паспорт регионального проекта Краснодарского края «Безопасность дорожного движения» (утв. протоколом заседания регионального проектного комитета от 15 июля 2019 года № 8 (в соответствии с изменениями);
18. Приказ МВД России Главного управления внутренних дел Российской Федерации по Краснодарскому краю, министерства образования, науки и молодежной политики Краснодарского края, от 26 декабря 2017 г. № 1143/210 «О мерах по профилактике детского дорожно-транспортного травматизма в Краснодарском крае.

**Программа построена с учетом следующих принципов.**

-Принцип индивидуального и дифференцированного подхода предполагает учет личностный, возрастных особенностей обучающихся и уровня их психического и физического развития. На основе индивидуального и дифференцированного подхода к обучающимся, изучение черт их характеров, темперамента, установок, интересов, мотивов поведения можно воспитать у них положительные привычки, приучить к дисциплине, культуре поведения в сфере дорожного движения.

-Принцип взаимодействия «Дети – дорожная среда». Чем меньше возраст обучающихся, тем быстрее и легче происходит у них формирование устойчивых привычек безопасного поведения. Детское восприятие окружающей среды во многом определяется вербальной (словесной) информацией взрослых, обращающих внимание на светофор, пешеходный переход, опасность на дороге, скорость движения машин.

Двигательная реакция определяется уровнем развития у детей центральных регуляторных физиологических механизмов, обеспечивающих равновесие. Необходимые двигательные навыки и умения они приобретают с возрастом в процессе обучения и воспитания. -Принцип

взаимосвязи причин опасного поведения и его последствий. Обучающиеся должны знать, какие опасности могут подстергать их в дороге.

-Принцип возрастной безопасности. У обучающихся довольно рано появляется стремление самостоятельно ходить в школу и гулять по улицам. С одной стороны, это надо одобрять, чтобы не тормозить развитие волевых качеств ребенка. С другой – необходимо воспитывать понимание опасной дорожной среды и вырабатывать привычки, умения и навыки безопасного поведения.

Важно иметь в виду и то, что у школьников наблюдается довольно большое расхождение между знаниями и фактическими действиями. Это объясняется, как правило, легкой отвлекаемостью, импульсивностью, спешкой, заинтересованностью, увлеченностью чем-либо, когда они находятся на дороге. Необходимо формировать, развивать и совершенствовать целостность восприятия опасной дорожной среды, показывать конкретные безопасные действия выхода из опасных ситуаций.

- Принцип социальной безопасности. Обучающиеся должны понимать, что они живут в обществе, где необходимо соблюдать определенные нормы и правила поведения. Соблюдение этих правил на дорогах контролирует Государственная инспекция безопасности дорожного движения. Инспектор дорожно-патрульной службы выявляет нарушителей среди водителей и пешеходов и наказывает их: предупреждает или штрафует. Правила дорожного движения необходимо соблюдать для общей безопасности, так как неправильные действия ребенка на улице и дороге опасны и для него самого, и для окружающих.

- Принцип самоорганизации, саморегуляции и самовоспитания. Этот принцип реализуется при осознании детьми правил безопасного поведения. Данный принцип способствует тому, что дети достаточно легко, без сопротивления регулируют свое поведение, наблюдают за сверстниками, замечают нарушения правил дорожного движения взрослыми и часто не понимают, и возмущаются, почему те поступают рискованно и не соблюдают правил. Для подкрепления самовоспитания нужен положительный пример взрослых. Поэтому педагог должен организовать работу не только с обучающимися, но и с родителями.

**Цель программы** - формирование культуры и навыков безопасного поведения на дороге; сознательного и ответственного отношения к личной безопасности и безопасности окружающих участников дорожного движения.

Общая цель Программы получает конкретизацию по уровню образования (НОО) с учетом целевых ориентиров рабочей программы воспитания ООП (2021 г.). Так, в воспитании детей младшего школьного возраста (уровень начального общего образования) таким целевым приоритетом является создание благоприятных условий для усвоения школьниками социально значимых знаний ПДД – знаний правил безопасного поведения на дороге в конкретном социуме, в котором они живут.

**Задачи:**

Образовательные:

- разъяснить требования Правил дорожного движения Российской Федерации;
- повысить у обучающихся уровень знаний Правил дорожного движения Российской Федерации;
- помочь обучающимся усвоить требования разделов Правил дорожного движения Российской Федерации для пешеходов, пассажиров и велосипедистов;

- сформировать систему знаний, умений и навыков, позволяющих обучающимся безопасно передвигаться в условиях дорожного движения;
- сформировать мотивационно-поведенческую культуру обучающихся как основу безопасности в условиях общения с дорогой.

Развивающие:

- научить обучающихся ориентироваться в дорожно-транспортной ситуации;
- сформировать у школьников такие умения, как:
  - правопослушность;
  - быстрота реакции;
  - внимательность и осторожность; -предвидение ситуации;
  - бдительность и сосредоточенность;
  - наблюдательность;
  - слуховое и зрительное восприятие, а также боковое зрение;
  - логическое и гибкое мышление;
  - чувство опасности;
  - самообладание, находчивость.

Воспитательные:

- сформировать общественно и лично значимые мотивы безопасного поведения на дороге;
- выработать у обучающихся навыки осознанного понимания дорожных ситуаций и самостоятельного принятия адекватных решений в непрерывно меняющихся условиях движения;
- воспитать грамотных, сознательных участников дорожного движения, которые не только сами не попадут в ДТП, но и помогут друзьям и знакомым стать внимательными, спокойными, тактичными и грамотными пешеходами;
- сформировать у обучающихся дисциплинированность и чувство ответственности за свои действия на дороге;
- выработать у обучающихся культуру безопасного поведения в транспорте и на дороге;
- сформировать у школьников сознательное и ответственное отношение к личной безопасности и безопасности окружающих.

В решении вышеназванных задач и достижении планируемых результатов Программы системообразующее значение имеет применение в обучении ситуационного подхода. Значение ситуационного подхода в обучении безопасному поведению на дорогах состоит в развитии у обучающихся субъектного опыта принятия решений при обеспечении собственной безопасности, безопасности других людей в современных условиях дорожного движения. В процессе изучения Программы обучающимся предъявляются ситуации следующих типов: стандартная ситуация – типична для обучающегося, носит повседневный характер, систематически повторяется при схожих обстоятельствах, имеет одинаковые причины, может носить как положительный, так и отрицательный характер (например, переход дороги); критическая ситуация – нетипична, неожиданная, нарушает первоначальные планы людей, установленные нормы, наносит материальный и моральный ущерб, вредна для здоровья, требует радикального вмешательства (например, дорожно-транспортное происшествие). В начальной школе не менее важно при реализации Программы исходить из позиционного деятельностного подхода в подаче материала (я-

пешеход, я-пассажир, я-водитель). Деятельностная основа процесса обучения, его практико-ориентированная направленность, удовлетворение потребности детей младшего школьного возраста в игровой деятельности и эмоционально-наглядной опоре познавательной деятельности – проверенные факторы эффективности личностного развития обучающихся.

#### **Реализация программа и формы проведения занятий**

Программу внеурочной деятельности для учащихся 1–4 классов общеобразовательной школы «Безопасные дороги Кубани» следует рассматривать как составную часть программы воспитания, которая осуществляется классным руководителем.

Контроль за реализацией программы возлагается на заместителя директора по воспитательной работе. Усиленная деятельность по предупреждению ДТТ проводится в начале учебного года в рамках «Месячника безопасности», а также перед уходом школьников на каникулы. Обучение осуществляется классными руководителями с привлечением учителей-предметников, сотрудников Госавтоинспекции, медицинских работников, инструкторов по вождению автотранспорта, родительской общественности. Функции классного руководителя по профилактике ДДТТ и привитию навыков безопасного поведения на дорогах:

- инструктирование обучающихся класса в целях формирования алгоритма безопасного участия в дорожном движении;
- проведение тематических классных часов по основам БДД, в том числе с участием сотрудников Госавтоинспекции;
- индивидуальная работа с обучающимися класса, допускающими (допустившими) нарушениями ПДД, направленная на коррекцию их поведения, с использованием частных бесед, в том числе бесед с их родителями, психологических тренингов;
- работа с родителями по профилактике ДДТТ, в том числе совместно с сотрудниками Госавтоинспекции (тематические классные родительские собрания, индивидуальные консультации, совместные профилактические мероприятия и т.д.);
- организация интерактивных форм воспитательной работы с классом, направленной на привитие обучающимся навыков безопасного поведения на дорогах, профилактику ДДТ (коллективные творческие дела, социальные проекты и т.д.).

#### **Сроки реализации программы.**

Программа реализуется 1 раз в месяц в каждом классе в течение учебного года, т.е. на протяжении 4 лет. При этом следует учитывать еженедельное проведение данных мероприятий в течение сентября «Месячника безопасности», а также ежемесячных инструктажей по ПДД.

#### **Взаимосвязь с программой воспитания**

Программа курса внеурочной деятельности разработана с учётом рекомендаций программы воспитания. Это позволяет на практике соединить обучающую и воспитательную деятельность педагога, ориентировать её не только на интеллектуальное, но и на нравственное, социальное развитие ребёнка.

Это проявляется:

- в выделении в цели программы ценностных приоритетов;
- в приоритете личностных результатов реализации программы внеурочной деятельности, нашедших своё отражение и конкретизацию в программе воспитания;
- в интерактивных формах занятий для обучающихся, обеспечивающих их вовлечённость в совместную с педагогом и сверстниками деятельность.

## **2.Содержание курса внеурочной деятельности**

Формулировка тематики классных часов находится в единой логике с уже реализующими программами по ПДД, как например, «Безопасность дорожного движения». 1-4 классы» (под общей редакцией П.В. Ижевского) Не исключена корректировка или дополнение тематики классных часов по данной программе с учетом дорожной обстановки г. Сочи особенностей условий местоположения МОБУ гимназии №8 (наличие различных видов транспорта, пешеходных зон, велосипедных дорожек).

### **Основные методы воспитательного воздействия.**

**Внушение.** Дети школьного возраста легко внушаемы, воспринимают все на веру. Внушением можно приостановить опасные действия ребенка на улице и дороге и, наоборот, стимулировать правильные действия. Эффект внушения усиливается, если педагог использует яркие образные формы, приводит наглядные примеры. Чтобы не притуплялась восприимчивость, одни и те же идеи внушения лучше формировать по-разному.

**Убеждение** – это доказательство истинности того или иного положения. На обучающихся наиболее эффективно воздействует предметно-словесное убеждение. Убеждение предполагает прежде всего осмысление и внутреннее понятие детьми принципов, определяющих, что можно делать, а что нельзя. Убеждение всегда должно быть логичным, последовательным и неопровержимым. Его целесообразно применять одновременно с внушением, приучением, примером. В учебно-воспитательном процессе убеждение реализуется в рассказе, объяснении, беседе, игре, экскурсии. Вырабатываются правильные оценки, суждения по конкретным фактам ДТП, поступкам детей. Обсуждаются нарушения ПДД водителями и пешеходами, формируются нравственные понятия.

**Пример.** Воспитательное значение примера состоит в том, что он быстро запоминается. Психологическая основа примера – подражание. Важно окружить школьников положительными примерами. Иногда достаточно один раз показать, как правильно и безопасно поступать, чтобы убедить детей соблюдать правила в любой дорожной ситуации. **Упражнение.** Без упражнения нельзя сформировать у обучающихся заданный тип поведения. Суть упражнения в многократном выполнении требуемых действий, доведении их до автоматизма. В результате формируются необходимые для дорожной безопасности качества личности, навыки и привычки. В упражнениях развивается целостность восприятия, наблюдательность, дисциплинированность, осторожность.

**Привычка** вырабатывается постепенно, при повторении одних и тех же действий. Закрепившись в сознании, она становится устойчивой. Поэтому формирование и развитие положительных привычек у обучающихся является основой культуры их поведения в дорожной среде.

**Поощрение.** Это положительная оценка правопослушного и безопасного поведения детей на улицах и дорогах. Поощрение основано на положительных эмоциях, поэтому повышает ответственность и укрепляет дисциплинированность. В этом методе используется прием опоры на положительное в личности ребенка. Одобрение его поступков педагог выражает жестом, мимикой, похвалой перед классом, родителями. Это предполагает внимательное отношение к успехам в овладении правилами движения и дорожной безопасности. Уважение, доверие вселяют в ребенка уверенность в своих силах, самостоятельность, чувство собственного достоинства, волю.

### **Основные формы реализации:**

Образовательный квест, конкурсы, тематические недели, акции, проектная деятельность, исследовательская деятельность, тренинги, дискуссии.

Классный час по программе рекомендуется проводить в специально оборудованном кабинете, специально оборудованной автоплощадке с использованием немеханических транспортных средств (велосипед, самокат и т.д.), интерактивных электронных образовательных ресурсов, портала «Дорога безопасности», видео и аудио материалов.

#### **1-й класс**

Тема 1. Для чего нужны ПДД? Моя дорога в школу.

Что такое «дорога». Части (элементы) дороги: проезжая часть; тротуар, обочина. Тротуар как часть дороги, предназначенная для движения пешеходов. Понятие об одностороннем, двустороннем движении.

Тема 2. Кто такие пассажиры, пешеходы, водители.

Транспорт наземный, подземный, воздушный, водный (узнавание, называние, различение). Участники дорожного движения: водитель, пассажир, пешеход (узнавание, называние, особенности поведения). Что такое ГИБДД и кто такой инспектор ДПС?

Тема 3. Практическое занятие «Изучаем дорожную разметку».

Форма предметов окружающего мира (треугольник, круг, квадрат). Цвет (цветовые оттенки) предметов (сравнение, называние, классификация). Зачем нужны дорожные знаки и дорожная разметка? Форма и цвет знаков дорожного движения (белый треугольник с красной полосой по краям; синий квадрат; белый круг с красной полосой по краю; синий круг с белой полосой по краю и др.). Цвет и форма предупреждающих и запрещающих знаков.

Тема 4. Права и обязанности пассажиров.

Части (элементы) дороги: разделительная полоса. Правостороннее движение. Правила поездки в транспортном средстве: не отвлекать водителя разговорами; не задерживаться у входа и выхода; вести себя спокойно и сдержанно, не высовываться из окна. В легковом автомобиле пристёгиваться ремнями безопасности. На переднем сиденье ребёнок может ехать только в детском автокресле. Правила поездки в школьном автобусе. Примеры правильного поведения детей – пассажиров.

Тема 5. Права и обязанности пешеходов.

Знаки «пешеходный переход», «надземный переход», «подземный переход» Движение пешеходов. Правила поведения при движении колонной. Примеры правильного поведения детей – пешеходов. Правила движения по тротуару: движение навстречу транспорту; движение по обочине при отсутствии тротуара; движение в темное время суток только в сопровождении взрослого.

Тема 6. Где можно и где нельзя играть.

Микрорайон школы или дома. Наиболее опасные перекрёстки. Правила игр на улице. Места для игр и езды на самокатных средствах. Цвет и форма запрещающих знаков: «движение пешеходов запрещено», «движение на велосипеде запрещено». Знаки дорожного движения: «светофорное регулирование», «движение пешеходов запрещено». Знаки дорожного движения для водителей, которые должны знать пешеходы: «дорога с односторонним движением», «жилая зона», «конец жилой зоны».

Тема 7. Как помочь себе и товарищу при получении травмы.

Травмы кожи. Оказание первой помощи. Виды повязок. Предупреждение детского травматизма (наколенники, налокотники, перчатки, шлемы и др.).

Тема 8. Практическое занятие «Переходим улицу с велосипедом, самокатом и др.».

Где можно кататься на велосипеде, самокате. Предметы и их положение в пространстве: определение, сравнение, объяснение соотношений с использованием соответствующей терминологии (близко - далеко; рядом, около; за; перед; ближе – дальше, близко - ближе, далеко - дальше и т. д.). Опасность игр вблизи железнодорожных путей.

Тема 9. Контрольный тест по ПДД «Программа года».

Профилактическая заключительная беседа «У светофора каникул нет».

## **2-й класс**

Тема 1. Вводное занятие. Что такое безопасность.

Взаимоотношения участников движения и знание своего района как условия безопасного передвижения. Как безопасно вести себя на улицах и дорогах. Транспорт стоящий, двигающийся, подающий сигналы поворота. Правила велосипедиста.

Тема 2. Где можно переходить проезжую часть.

Маршрут (определение на рисунках). Дорога от дома до школы. Правила перехода проезжей части, если в зоне видимости нет пешеходного перехода или перекрёстка. Пространственные положения транспортных средств в различных ситуациях движения на дорогах разного типа (несколько полос движения, регулируемый и нерегулируемый участок дороги, одностороннее движение и др.).

Тема 3. Как перейти улицу на регулируемом перекрестке.

Перекрёсток - место пересечения, примыкания или разветвления дорог. Регулируемый перекрёсток. Почему светофоры бывают разные. Светофор пешеходный и транспортный. Особенности светофоров для пешеходов и транспортных средств с дополнительными секциями и стрелками. Особенности сигналов светофора и действия пешеходов в соответствии с ними. Разные виды светофора (обобщение изученного материала).

Тема 4. Практическое занятие «Переходим регулируемый перекресток».

Регулируемые перекрёстки в микрорайоне школы (дома). Правила поведения пешехода в соответствии с направлением движения стрелок дополнительных секций светофора.

Тема 5. Как перейти улицу на нерегулируемом перекрестке.

Как перейти улицу на нерегулируемом перекрестке. Правила движения на нерегулируемых участках дороги (перекрёстках). Предупредительные сигналы, подаваемые водителями.

Тема 6. Практическое занятие «Переходим нерегулируемый перекресток».

Нерегулируемые перекрёстки в микрорайоне школы (дома). Скорость движения объекта (быстро, медленно, очень быстро). Особенности пространственного положения предмета при разной скорости движения по отношению к другим предметам (далеко - близко; медленно - быстро, рядом, около).

Тема 7. Первая помощь при травмах.

Виды травм. Вызов полиции «02» и скорой помощи «03». Предупреждение детского травматизма (наколенники, налокотники, перчатки, шлемы и др.).

Тема 8. Поездка в общественном транспорте.

Правила безопасности для пассажиров на остановке, при посадке, в салоне и при выходе. Опасные ситуации, возникающие при этом.

Тема 9. Закрепление знаний и умений.

Отработка действий учащихся по предупредительным сигналам.

### **3-й класс**

Тема 1. Что такое безопасность дорожного движения.

Транспорт личный и общественный (отличие, классификация). Механические транспортные средства. Маршрутное транспортное средство (автобус, школьный автобус, троллейбус, трамвай). Правила безопасного использования немеханических средств передвижения (самокаты и пр.), уличных электрических транспортных средств.

Тема 2. Где можно переходить проезжую часть.

Какие ещё бывают перекрестки? Разные виды перекрёстков (четырёхсторонний, трёхсторонний, круговой). Особенности поведения, определяемые правилами перехода дороги при разных знаках пешеходного перехода. Оценка дорожных ситуаций: расстояние до приближающегося транспорта и его скорость (мчится, стремительно приближается, едет с небольшой скоростью, небыстро, даёт сигналы поворота или остановки).

Тема 3. Практическое занятие «Переходим улицу правильно».

Состояние дороги (асфальт, грунт). Скорость движения объекта (быстро, медленно, очень быстро). Тормозной путь транспортного средства. Особенности пространственного положения транспортного средства при разной скорости движения по отношению участникам дорожного движения (далеко - близко; медленно - быстро, рядом, около).

Тема 4. Правила поведения на железнодорожном переезде, на трамвайных путях.

Правила передвижения в соответствии со знаками дорожного движения: предупреждающие знаки «железнодорожный переезд со шлагбаумом», «железнодорожный переезд без шлагбаума». Особенности светофоров на железнодорожных переездах.

Тема 5. Какие еще бывают светофоры и дорожные знаки.

Знаки дорожного движения для водителей, которые должны знать пешеходы: «дорога с односторонним движением».

Тема 6. Как помочь себе и товарищу при получении травмы.

Виды травм при ДТП. Виды и техника наложения повязок при травмах локтевого, коленного, голеностопного и лучезапястного суставов. Предупреждение детского травматизма (наколенники, налокотники, перчатки, шлемы и др.).

Тема 7. Я – велосипедист.

История велосипеда. Правила безопасной езды. Анализ дорожных происшествий с детьми-велосипедистами. Причины их возникновения. Запрещающие знаки: «движение на велосипедах запрещено». Предписывающие знаки: «велосипедная дорожка».

Тема 8. Как правильно обходить стоящий транспорт.

Из машины выходить можно только со стороны тротуара или обочины. Выходить из транспортного средства на проезжую часть только в том случае, если нет опасности и не создаются помехи для других участников движения. Правила движения в тёмное время суток. Опасные маневры автотранспортных средств.

Тема 9. Урок-тест «Правила дорожного движения».

Тест «Правила дорожного движения». Профилактическая беседа «У светофора нет каникул».

### **4-й класс**

Тема 1. Кто должен знать и соблюдать ПДД.

Путь в школу, в магазин. Новые маршруты. Остановочный и тормозной путь автомобиля. Маршрут (моделирование). Дорога от дома до кинотеатра, парка, магазина и пр.



Практическое определение времени, которое может быть затрачено на переход дороги. Погодные условия, особенности тормозного пути транспорта при разных дорожных условиях.

Тема 2. Почему случаются дорожно-транспортные происшествия.

Опасность и безопасность на дорогах. Причины возникновения опасности. Сигналы транспортного средства в начале движения и при изменении направления движения (поворот, задний ход), правила поведения пешехода в соответствии с ними. Анализ ситуаций «Переход регулируемого перекрёстка».

Тема 3. Почему случаются дорожно-транспортные происшествия.

Дорожные опасности: правила перехода дороги на нерегулируемом участке дороги (где нет пешеходных переходов и перекрёстков). Нерегулируемые участки дороги. Дорожное движение при разных дорожных условиях (обобщение знаний). Анализ ситуаций «Переход нерегулируемого перекрёстка».

Тема 4. Практическое занятие «Где и как можно переходить улицу безопасно».

Безопасные маршруты движения (установление, определение по рисункам и личным наблюдениям). Анализ особенностей дороги и местности, по которой она проходит (прямая, просматривается в обе стороны, есть «закрытые» участки, повороты, подъёмы, спуски)

Тема 5. Практическое занятие «Выработка умений по оказанию первой помощи».

Виды и техника наложения повязок при травмах головы, грудной клетки. Понятие о само- и взаимопомощи.

Тема 6. Когда не работает светофор.

Сигналы регулировщика. Специальные сигналы водителей. Регулировщик, особенности его внешнего вида (форма, отличительные знаки, жезл, диск). Поведение пешехода в зависимости от сигналов регулировщика.

Тема 7. Отправляемся в путешествие на железнодорожном транспорте (поезд, трамвай, метро).

Разнообразие транспортных средств. Краткие сведения об истории создания разных транспортных средств. Транспорт будущего.

Тема 8. Игры по правилам дорожного движения.

Предупреждающие знаки: «опасный поворот», «скользкая дорога», «опасная обочина», «перегон скота». Запрещающие знаки: «опасность». Знаки особых предписаний: «выезд на дорогу с полосой для маршрутных транспортных средств», «начало населённого пункта», «конец населённого пункта», «пешеходная зона». Информационные знаки (общее представление): «указатель направления», «предварительный указатель направления», «наименование объекта», «схема движения», «схема объезда», «указатель расстояний». Знаки сервиса: «пункт первой медицинской помощи», «больница», «телефон», «питьевая вода» и др.

Тема 9. Итоговое занятие.

Практическое занятие на специально оборудованной площадке.

### **3. Планируемые результаты освоения курса внеурочной деятельности**

Полученные знания позволят обучающимся прогнозировать опасные ситуации на дорогах, ориентироваться в них, оценивать влияние их последствий на жизнь и здоровье человека. Обучающиеся смогут оценивать свое поведение на улице и дороге с точки зрения

соответствия требованиям ПДД и здорового образа жизни. Научатся разрабатывать пошаговые действия безопасного поведения (пешехода, пассажира) с учетом особенностей реальных дорожных ситуаций.

#### 4. Тематическое планирование

№ п/п	Название темы	Кол-во часов	ЭОР
<b>1-й класс</b>			
1	Для чего нужны ПДД? Моя дорога в школу	1	<a href="http://school-collection.edu.ru/catalog/rubr/c1dfc236-">http://school-collection.edu.ru/catalog/rubr/c1dfc236-</a>

			<a href="http://74ae-42f6-35c7-819017c2d158/119243/">74ae-42f6-35c7-819017c2d158/119243/</a>
2	Кто такие пассажиры, пешеходы, водители	1	<a href="https://bdd-eor.edu.ru">https://bdd-eor.edu.ru</a>
3	Практическое занятие «Изучаем дорожную разметку»	1	
4	Права и обязанности пассажиров	1	
5	Права и обязанности пешеходов	1	
6	Где можно и где нельзя играть	1	
7	Как помочь себе и товарищу при получении травмы	1	
8	Практическое занятие «Переходим улицу с велосипедом, самокатом и др.»	1	
9	Контрольный тест по ПДД «Программа года»	1	
<b>2-й класс</b>			
1	Вводное занятие. Что такое безопасность	1	

2	Где можно переходить проезжую часть	1	
3	Как перейти улицу на регулируемом перекрестке	1	
4	Практическое занятие «Переходим регулируемый перекресток»	1	
5	Как перейти улицу на нерегулируемом перекрестке	1	
6	Практическое занятие «Переходим нерегулируемый перекресток»	1	
7	Первая помощь при травмах	1	
8	Поездка в общественном транспорте	1	
9	Закрепление знаний и умений	1	
<b>3-й класс</b>			
1	Что такое безопасность дорожного движения	1	
2	Где можно переходить проезжую часть	1	
3	Практическое занятие «Переходим улицу правильно»	1	
4	Правила поведения на железнодорожном переезде, на трамвайных путях	1	
5	Какие еще бывают светофоры и дорожные знаки	1	
6	Как помочь себе и товарищу при получении травмы	1	
7	Я – велосипедист	1	
8	Как правильно обходить стоящий транспорт	1	
9	Урок-тест «Правила дорожного движения»	1	
<b>4-й класс</b>			
1	Кто должен знать и соблюдать ПДД	1	
2	Почему случаются дорожно-транспортные происшествия	1	
3	Почему случаются дорожно-транспортные происшествия	1	
4	Практическое занятие «Где и как можно переходить улицу безопасно»	1	

5	Практическое занятие «Выработка умений по оказанию первой помощи»	1	
6	Когда не работает светофор	1	
7	Отправляемся в путешествие на железнодорожном транспорте (поезд, трамвай, метро)	1	
8	Игры по правилам дорожного движения	1	
9	Итоговое занятие	1	

## «Ритмика»

### 1. Пояснительная записка

#### **Актуальность и назначение программы**

Современная школа стоит перед фактором дальнейшего ухудшения не только физического, но и психического здоровья детей. Чтобы внутренний мир, духовный склад детей был богатым, глубоким, а это по-настоящему возможно лишь тогда, когда “дух” и “тело”, находятся в гармонии, необходимы меры целостного развития, укрепления и сохранения здоровья учащихся.

На занятиях ритмикой особое внимание уделяется не только развитию ритмической, но и эмоционально-действенной связи музыки и танца. Танец решает те же задачи эстетического развития и воспитания что и музыка. В музыке заложены содержание и характер любого танцевального произведения. Не может быть танца без музыки, без ритма. Обучение искусству танца происходит параллельно с музыкальным воспитанием: дети учатся понимать, слушать и слышать музыку, органически сливать в единое целое движение и музыку. Развивается эстетический вкус, культура поведения и общения, художественно - творческая и танцевальная способность, фантазия, память, обогащается кругозор. Занятия по ритмике направлены на воспитание организованной, гармонически развитой личности.

Отличительными особенностями являются:

1. Определение видов организации деятельности учащихся, направленных на достижение личностных, метапредметных и предметных результатов освоения учебного курса.
2. В основу реализации программы положены ценностные ориентиры и воспитательные результаты.
3. Ценностные ориентации организации деятельности предполагают уровневую оценку в достижении планируемых результатов.
4. Достижения планируемых результатов отслеживаются в рамках внутренней системы оценки: педагогом, администрацией, психологом
5. При планировании содержания занятий прописаны виды деятельности учащихся по каждой теме.

**Нормативную правовую основу настоящей рабочей программы курса внеурочной деятельности «Ритмика» составляют следующие документы:**

1. Конституция Российской Федерации (принята всенародным голосованием 12.12.1993 с изменениями, одобренными в ходе общероссийского голосования 01.07.2020), ст. 41 «Охрана здоровья обучающихся»;
2. Конвенция «О правах ребенка» (принята резолюцией 44/25 Генеральной Ассамблеи от 20 ноября 1989 года);
3. Стратегия национальной безопасности Российской Федерации. Указ Президента Российской Федерации от 2 июля 2021 г. № 400 «О Стратегии национальной безопасности Российской Федерации».

4. Приказ Министерства просвещения Российской Федерации от 31.05.2021 № 286 «Об утверждении федерального государственного образовательного стандарта начального общего образования». (Зарегистрирован 05.07.2021 № 64100.)
5. Приказ Министерства просвещения Российской Федерации от 18.07.2022 № 569 «О внесении изменений в федеральный государственный образовательный стандарт начального общего образования». (Зарегистрирован 17.08.2022 № 69676.)
6. Приказ Министерства просвещения Российской Федерации от 18.05.2023 № 372 «Об утверждении федеральной образовательной программы начального общего образования». (Зарегистрирован 12.07.2023 № 74229.)
7. Примерная рабочая программа по воспитанию для общеобразовательных организаций, одобренная решением федерального учебно-методического объединения по общему образованию. (Протокол от 23 июня 2022 г. № 3/22.)
8. Федеральный закон «Об образовании в Российской Федерации» № 273-ФЗ от 29 декабря 2012 (в ред. От 24.03.2021);

**Целью программы** является приобщение детей к танцевальному искусству, развитие их художественного вкуса и физического совершенствования.

**Основные задачи:**

Обучающие:

- формировать необходимые двигательные навыки, развивать музыкальный слух и чувство ритма;
- научить детей мыслить, слушать и слышать учителя, уметь исправлять неточности в исполнении;
- привить детям любовь к танцу, формировать их танцевальные способности (музыкально-двигательные, художественно-творческие).

Развивающие:

- способствовать всестороннему развитию и раскрытию творческого потенциала;
- развивать чувство ритма, эмоциональную отзывчивость на музыку;
- развивать танцевальную выразительность, координацию движений, ориентировку в пространстве;
- пробуждать фантазию, способность к импровизации;
- развивать артистизм, умение исполнять ролевые танцы;
- формирование правильной осанки, укрепление суставно-двигательного и связочного аппарата, развитие природных физических данных, коррекция опорно-двигательного аппарата ребёнка;

Воспитательные:

- способствовать развитию эстетического и художественного вкуса;
- сплотить коллектив, строить в нём отношения на основе взаимопомощи и сотворчества;
- обучить танцевальному этикету и сформировать умение переносить культуру поведения и общения в танце на межличностное общение в повседневной жизни;
- принимать участие в концертной жизни ШКОЛЫ.

Данная программа ориентирована на работу с детьми с разным уровнем подготовки (в отличие от программ учреждений дополнительного образования хореографической направленности), на воспитание хореографической культуры и привитие начальных навыков в искусстве танца.

Программа «Ритмика» предназначена для преподавания основ хореографического искусства в режиме внеурочной деятельности. Она предусматривает систематическое и последовательное обучение. Однако, учитель, придерживаясь содержания программы, может творчески подходить к проведению занятий. Это зависит от уровня общего и музыкального развития детей, мастерства педагога, условий работы.

#### **Реализация программа и формы проведения занятий**

Программа рассчитана на 4 года обучения. Каждый год отличается по целям, задачам, организации, содержанию, методике обучения, возрасту учащихся, степени индивидуализации подходов и совпадает с годичными циклами учебно-воспитательного процесса. Первый этап (1-й и 2-й год обучения. 1-2 класс) - начальный этап познания и освоения ритмики с элементами музыкальных игр. Он заключается в освоении азов ритмики, игровой гимнастики, образных музыкально-танцевальных игр с элементами импровизации, основных пространственных рисунков-фигур, общеукрепляющих упражнений, так необходимых на этом этапе развития ребёнка, исполнение групповых танцев. Второй этап (3-й, 4-й год обучения, 3 и 4 класс) - на этом этапе изучаются дальнейшие основы хореографии, усложнённых форм танцевальной ритмики, освоение игрового этюдного материала, способности к музыкально-танцевальной импровизации, изучение и исполнение танцев в паре.

**Формы занятий:** по количеству детей, участвующих в занятии, - преимущественно коллективная (1-й и 2-й год обучения), групповая;

**Режим занятий. Сроки реализации программы.**

Программа рассчитана на 135 часов. Курс рассчитан на 1 час в неделю. 1 класс - 33 ч., 2-4 классы - по 34 ч.

#### **Взаимосвязь с программой воспитания**

Программа курса внеурочной деятельности разработана с учётом рекомендаций программы воспитания. Это позволяет на практике соединить обучающую и воспитательную деятельность педагога, ориентировать её не только на интеллектуальное, но и на нравственное, социальное развитие ребёнка.

Это проявляется:

- в выделении в цели программы ценностных приоритетов;
- в приоритете личностных результатов реализации программы внеурочной деятельности, нашедших своё отражение и конкретизацию в программе воспитания;
- в интерактивных формах занятий для обучающихся, обеспечивающих их вовлечённость в совместную с педагогом и сверстниками деятельность.

#### **2.Содержание курса внеурочной деятельности**

Программа по ритмике состоит из следующих разделов:

1. Упражнения на ориентировку в пространстве.
2. Ритмико-гимнастические упражнения.
3. Игры под музыку.
4. Танцевальные упражнения.
5. Танец

В каждом разделе в систематизированном виде изложены упражнения и определен их объем, а также указаны УУД, которыми должны овладеть учащиеся, занимаясь конкретным видом музыкально-ритмической деятельности. На каждом уроке осуществляется работа по всем

разделам программы в изложенной последовательности. Однако в зависимости от задач урока учитель может отводить на каждый раздел различное количество времени, имея в виду, что в начале и конце урока должны быть упражнения на снятие напряжения, расслабление, успокоение. Содержание первого раздела составляют упражнения, помогающие детям ориентироваться в пространстве. Основное содержание второго раздела составляют ритмико-гимнастические упражнения, способствующие выработке необходимых музыкально-двигательных навыков. В раздел ритмико-гимнастических упражнений входят задания на выработку координационных движений. Задания на координацию движений рук лучше проводить после выполнения ритмико-гимнастических упражнений, сидя на стульчиках, чтобы дать возможность учащимся отдохнуть от активной физической нагрузки. Во время проведения игр под музыку перед учителем стоит задача научить учащихся создавать музыкально-двигательный образ. Причем, учитель должен сказать название, которое определяло бы характер движения. Например: «зайчик» (подпрыгивание), «лошадка» (прямой галоп), «кошечка» (мягкий шаг), «мячик» (подпрыгивание и бег) и т. п. Объясняя задание, учитель не должен подсказывать детям вид движения (надо говорить: будете двигаться, а не бегать, прыгать, шагать). После того как ученики научатся самостоятельно изображать повадки различных животных и птиц, деятельность людей, можно вводить инсценирование песен (2 класс), таких, как «Почему медведь зимой спит», «Как на тоненький ледок», в которых надо раскрыть не только образ, но и общее содержание. В дальнейшем (3 класс) предлагается инсценирование хорошо известных детям сказок. Лучше всего начинать со сказок «Колобок», «Теремок». В 4 классе дети успешно показывают в движениях музыкальную сказку «Муха-Цокотуха».

Обучению младших школьников ритмике и танцу предшествует работа по привитию навыков четкого и выразительного исполнения отдельных движений и элементов танца. К каждому упражнению подбирается такая мелодия, в которой отражены особенности движения. Например, освоение хорового шага связано со спокойной русской мелодией, а топающего — с озорной плясовой. Почувствовать образ помогают упражнения с предметами. Ходьба с флажками в руке заставляет ходить бодрее, шире. Яркий платочек помогает танцевать весело и свободно, плавно и легко. Задания этого раздела должны носить не только развивающий, но и познавательный характер. В ходе изучения основных движений танцев, учащиеся расширяют свой кругозор по определению танцевальных жанров. В раздел танец входят постановки танцев.

## **1 класс**

### **Вводное занятие.**

Знакомство с воспитанниками. Правила поведения на занятиях. Одежда для занятий. беседа "Что такое ритмика, танец? Его истоки и развитие во времени. Игра "Давайте познакомимся"

#### **1. Упражнения на ориентировку в пространстве.**

Правильное исходное положение. Ходьба и бег: с высоким подниманием колен, с отбрасыванием прямой ноги вперед и оттягиванием носка. Перестроение в круг из шеренги, цепочки. Ориентировка в направлении движений вперед, назад, направо, налево, в круг, из круга. Выполнение простых движений с предметами во время ходьбы.

#### **2. Ритмико-гимнастические упражнения.**

Общеразвивающие упражнения. Наклоны, выпрямление и повороты головы, круговые движения плечами («паровозики»). Движения рук в разных направлениях без предметов и с предметами (флажки, погремушки, ленты). Наклоны и повороты туловища вправо, влево



(класть и поднимать предметы перед собой и сбоку). Приседания с опорой и без опоры, с предметами (обруч, палка, флажки, мяч). Сгибание и разгибание ноги в подъеме, отведение стопы наружу и приведение ее внутрь, круговые движения стопой, выставление ноги на носок вперед и в стороны, вставание на полупальцы. Упражнения на выработку осанки. Упражнения на координацию движений. Перекрестное поднятие и опускание рук (правая рука вверх, левая вниз). Одновременные движения правой руки вверх, левой — в сторону; правой руки — вперед, левой — вверх. Выставление левой ноги вперед, правой руки — перед собой; правой ноги — в сторону, левой руки — в сторону и т. д. Изучение позиций рук: смена позиций рук отдельно каждой и обеими одновременно; провожать движение руки головой, взглядом.

Отстукивание, прохлопывание, протопывание простых ритмических рисунков.

Упражнение на расслабление мышц. Подняв руки в стороны и слегка наклонившись вперед, по сигналу учителя или акценту в музыке уронить руки вниз; быстрым, непрерывным движением предплечья свободно потрясти кистями (имитация отряхивания воды с пальцев); подняв плечи как можно выше, дать им свободно опуститься в нормальное положение. Свободное круговое движение рук. Перенесение тяжести тела с пяток на носки и обратно, с одной ноги на другую (маятник).

#### **Игры под музыку.**

Выполнение ритмичных движений в соответствии с различным характером музыки, динамикой (громко, тихо), регистрами (высокий, низкий). Изменение направления и формы ходьбы, бега, поскоков, танцевальных движений в соответствии с изменениями в музыке (легкий, танцевальный бег сменяется стремительным, спортивным; легкое, игривое подпрыгивание — тяжелым, комичным и т. д.). Выполнение имитационных упражнений и игр, построенных на конкретных подражательных образах, хорошо знакомых детям (повадки зверей, птиц, движение транспорта, деятельность человека), в соответствии с определенным эмоциональным и динамическим характером музыки. Передача притопами, хлопками и другими движениями резких акцентов в музыке. Музыкальные игры с предметами. Игры с пением или речевым сопровождением.

#### **3. Танцевальные упражнения.**

Знакомство с танцевальными движениями. Бодрый, спокойный, топающий шаг. Бег легкий, на полупальцах. Подпрыгивание на двух ногах. Прямой галоп. Маховые движения рук. Элементы русской пляски: простой хороводный шаг, шаг на всей ступне, подбочившись двумя руками (для девочек — движение с платочком); притопы одной ногой и поочередно, выставление ноги с носка на пятку. Движения парами: бег, ходьба, кружение на месте.

Хороводы в кругу, пляски с притопами, кружением, хлопками

**5. Танец,** танцевальная зарядка «Солнышко лучистое, «Буратино-длинный нос», групповой танец «Теперь мы первоклашки», тренировочный танец «Стирка»

#### **2 класс**

##### **Вводное занятие.**

Беседа о правилах поведения на занятиях. Беседа "Что такое ритмика, танец".

**1. Упражнения на ориентировку в пространстве.** Совершенствование навыков ходьбы и бега. Ходьба вдоль стен с четкими поворотами в углах зала. Построения в шеренгу, колонну, цепочку, круг, пары. Построение в колонну по два. Перестроение из колонны парами в колонну по одному. Построение круга из шеренги и из движения враспынную.

Выполнение во время ходьбы и бега несложных заданий с предметами: обегать их, собирать, передавать друг другу, перекладывать с места на место.

## **2. Ритмико-гимнастические упражнения.**

Общеразвивающие упражнения.

Разведение рук в стороны, раскачивание их перед собой, круговые движения, упражнения с лентами. Наклоны и повороты головы вперед, назад, в стороны, круговые движения.

Наклоны туловища, сгибая и не сгибая колени.

Наклоны и повороты туловища в сочетании с движениями рук вверх, в стороны, на затылок, на пояс. Повороты туловища с передачей предмета (флажки, мячи). Опускание и поднятие предметов перед собой, сбоку без сгибания колен. Выставление правой и левой ноги поочередно вперед, назад, в стороны, в исходное положение. Резкое поднятие согнутых в колени ног, как при маршировке. Сгибание и разгибание ступни в положении стоя и сидя. Упражнения на выработку осанки.

### ***Упражнения на координацию движений.***

Движения правой руки вверх — вниз с одновременным движением левой руки от себя — к себе перед грудью (смена рук). Разнообразные перекрестные движения правой ноги и левой руки, левой ноги и правой руки (отведение правой ноги в сторону и возвращение в исходное положение с одновременным сгибанием и разгибанием левой руки к плечу: высокое поднятие левой ноги, согнутой в колене, с одновременным поднятием и опусканием правой руки и т. д.). Упражнения выполняются ритмично, под музыку. Ускорение и замедление движений в соответствии с изменением темпа музыкального сопровождения.

Выполнение движений в заданном темпе и после остановки музыки.

### ***Упражнения на расслабление мышц.***

Свободное падение рук с исходного положения в стороны или перед собой. Раскачивание рук поочередно и вместе вперед, назад, вправо, влево в положении стоя и наклонившись вперед. Встряхивание кистью (отбрасывание воды с пальцев, имитация движения листьев во время ветра). Выбрасывание то левой, то правой ноги вперед (как при игре в футбол).

## **3. Игры под музыку.**

Выполнение движений в соответствии с разнообразным характером музыки, динамикой (громко, умеренно, тихо), регистрами (высокий, средний, низкий). Упражнения на самостоятельное различение темповых, динамических и мелодических изменений в музыке и выражение их в движении. Выразительное исполнение в свободных плясках знакомых движений. Выразительная и эмоциональная передача в движениях игровых образов и содержания песен. Самостоятельное создание музыкально-двигательного образа. Музыкальные игры с предметами. Игры с пением и речевым сопровождением. Инсценирование доступных песен. Прохлопывание ритмического рисунка прозвучавшей мелодии.

## **4. Танцевальные упражнения.**

Повторение элементов танца по программе для 1 класса. Тихая, настороженная ходьба, высокий шаг, мягкий, пружинящий шаг. Неторопливый танцевальный бег, стремительный бег. Пскоки с ноги на ногу, легкие пскоки. Переменные притопы. Прыжки с выбрасыванием ноги вперед. Элементы русской пляски: шаг с притопом на месте и с продвижением, шаг с пскоками, переменный шаг; руки свободно висят вдоль корпуса,

скрещены на груди; подбоченившись одной рукой, другая с платочком поднята в сторону, вверх, слегка согнута в локте (для девочек).

Движения парами: бег, ходьба с приседанием, кружение с продвижением. Основные движения местных народных танцев.

### **5. Танец.**

Танцевальная зарядка «Буратино», групповой танец «Неразлучные друзья – взрослые и дети», парные танцы «Ромашка», «Полька», «Сударушка»

### **3 класс**

#### **Вводное занятие.**

Беседа о технике безопасности на занятиях. О форме одежды, о планах на год.

#### **1. Упражнения на ориентировку в пространстве.**

Ходьба в соответствии с метрической пульсацией: чередование ходьбы с приседанием, со сгибанием коленей, на носках, широким и мелким шагом, на пятках, держа ровно спину.

Построение в колонны по три. Перестроение из одного круга в два, три отдельных маленьких круга и концентрические круги путем отступления одной группы детей на шаг вперед, другой — на шаг назад. Перестроение из общего круга в кружочки по два, три, четыре человека и обратно в общий круг.

Выполнение движений с предметами, более сложных, чем в предыдущих классах.

#### **2. Ритмико-гимнастические упражнения.**

**Общеразвивающие упражнения.** Наклоны, повороты и круговые движения головы. Движения рук в разных направлениях: отведение рук в стороны и скрещивание их перед собой с обхватом плеч; разведение рук в стороны с напряжением (растягивание резинки). Повороты туловища в сочетании с наклонами; повороты туловища вперед, в стороны с движениями рук. Неторопливое приседание с напряженным разведением коленей в сторону, медленное возвращение в исходное положение. Поднимание на носках и полуприседание. Круговые движения ступни. Приседание с одновременным выставлением ноги вперед в сторону. Перелезания через сцепленные руки, через палку. **Упражнения на выработку осанки.**

**Упражнения на координацию движений.** Взмахом отвести правую ногу в сторону и поднять руки через стороны вверх, хлопнуть в ладоши, повернуть голову в сторону, противоположную взмаху ноги. Круговые движения левой ноги в сочетании с круговыми движениями правой руки. Упражнения на сложную координацию движений с предметами (флажками, мячами, обручами, скакалками). Одновременное отхлопывание и протопывание несложных ритмических рисунков в среднем и быстром темпе с музыкальным сопровождением (под барабан, бубен). Самостоятельное составление простых ритмических рисунков. Протопывание того, что учитель прохлопал, и наоборот.

**Упражнения на расслабление мышц.** Выпрямление рук в суставах и напряжение всех мышц от плеча до кончиков пальцев; не опуская рук, ослабить напряжение, давая плечам, кистям, пальцам слегка пассивно согнуться (руки как бы ложатся на мягкую подушку). Поднять руки вверх, вытянуть весь корпус — стойка на полупальцах, быстрым движением согнуться и сесть на корточки. Перенесение тяжести тела с ноги на ногу, из стороны в сторону.

#### **3. Игры под музыку.**

Передача в движениях частей музыкального произведения, чередование музыкальных фраз. Передача в движении динамического нарастания в музыке, сильной доли такта. Самостоятельное ускорение и замедление темпа разнообразных движений. Исполнение движений пружиннее, плавнее, спокойнее, с размахом, применяя для этого известные элементы движений и танца. Упражнения в передаче игровых образов при инсценировке песен. Передача в движениях развернутого сюжета музыкального рассказа. Смена ролей в импровизации. Придумывание вариантов к играм и пляскам. Действия с воображаемыми предметами. Подвижные, игры с пением и речевым сопровождением.

**4. Танцевальные упражнения.** Повторение элементов танца по программе 2 класса. Шаг на носках, шаг польки. Широкий, высокий бег. Сильные поскоки, боковой галоп. Элементы русской пляски: приставные шаги с приседанием, полуприседание с выставлением ноги на пятку, присядка и полуприсядка на месте и с продвижением. Движения парами: боковой галоп, поскоки. Основные движения народных танцев.

#### **5. Танец.**

«Топ-топ по паркету», групповой танец «Моя Россия», парный танец «Вару-Вару». «Ромашковое поле»

#### **4 класс**

##### **Вводное занятие.**

Беседа о правилах безопасности на занятиях. Обсуждения планов на год.

##### **1. Упражнения на ориентировку в пространстве.**

Перестроение из колонны по одному в колонну по четыре. Построение в шахматном порядке. Перестроение из нескольких колонн в несколько кругов, сужение и расширение их. Перестроение из простых и концентрических кругов в звездочки и карусели. Ходьба по центру зала, умение намечать диагональные линии из угла в угол. Сохранение правильной дистанции во всех видах построений с использованием лент, обручей, скакалок.

Упражнения с предметами, более сложные, чем в предыдущих классах.

##### **2. Ритмико-гимнастические упражнения.**

**Общеразвивающие упражнения.** Круговые движения головы, наклоны вперед, назад, в стороны. Выбрасывание рук вперед, в стороны, вверх из положения руки к плечам. Круговые движения плеч, замедленные, с постоянным ускорением, с резким изменением темпа движений. Плавные, резкие, быстрые, медленные движения кистей рук. Повороты туловища в положении стоя, сидя с передачей предметов. Круговые движения туловища с вытянутыми в стороны руками, за голову, на пояс. Всевозможные сочетания движений ног: выставление ног вперед, назад, в стороны, сгибание в коленном суставе, круговые движения, ходьба на внутренних краях стоп. Упражнения на выработку осанки.

**Упражнения на координацию движений.** Разнообразные сочетания одновременных движений рук, ног, туловища, кистей. Выполнение упражнений под музыку с постепенным ускорением, с резкой сменой темпа движений. Поочередные хлопки над головой, на груди, перед собой, справа, слева, на голени. Самостоятельное составление несложных ритмических рисунков в сочетании хлопков и притопов, с предметами (погремушками, бубном, барабаном).

**Упражнение на расслабление мышц.** Прыжки на двух ногах одновременно с мягкими расслабленными коленями и корпусом, висящими руками и опущенной головой («петрушка»). С позиции приседания на корточки с опущенной головой и руками

постепенное поднимание головы, корпуса, рук по сторонам (имитация распускающегося цветка).

То же движение в обратном направлении (имитация увядающего цветка).

**3. Игры под музыку.** Упражнения на самостоятельную передачу в движении ритмического рисунка, акцента, темповых и динамических изменений в музыке. Самостоятельная смена движения в соответствии со сменой частей, музыкальных фраз, малоконтрастных частей музыки. Упражнения на формирование умения начинать движения после вступления мелодии. Разучивание и придумывание новых вариантов игр, элементов танцевальных движений, их комбинирование. Составление несложных танцевальных композиций. Игры с пением, речевым сопровождением. Инсценирование музыкальных сказок, песен.

**4. Танцевальные упражнения.** Исполнение элементов плясок и танцев, разученных в 3 классе. Упражнения на различение элементов народных танцев. Шаг кадрили: три простых шага и один скользящий, носок ноги вытянут. Пружинящий бег. Пскоки с продвижением назад (спиной). Быстрые мелкие шаги на всей ступне и на полупальцах. Разучивание народных танцев.

**5. Танец.**

«Фигурный вальс», «Стиляги»

**3. Планируемые результаты освоения курса внеурочной деятельности**

**1 класс**

**Личностные результаты**

Сформированность внутренней позиции обучающегося, которая находит отражение в эмоционально-положительном отношении обучающегося к образовательному учреждению через интерес к ритмико-танцевальным, гимнастическим упражнениям.

**Наличие эмоционально-ценностного отношения к искусству, физическим упражнениям.** Развитие эстетического вкуса, культуры поведения, общения, художественно-творческой и танцевальной способности.

**Метапредметные результаты**

**регулятивные**

- способность обучающегося понимать и принимать учебную цель и задачи;
- в сотрудничестве с учителем ставить новые учебные задачи;
- накопление представлений о ритме, синхронном движении;
- наблюдение за разнообразными явлениями жизни и искусства в учебной и внеурочной деятельности

**- познавательные**

- навык умения учиться: решение творческих задач, поиск, анализ и интерпретация информации с помощью учителя.

Учащиеся должны уметь:

- готовиться к занятиям, строиться в колонну по одному, находить свое место в строю и входить в зал организованно;
- под музыку, приветствовать учителя, занимать правильное исходное положение (стоять прямо, не опускать голову, без лишнего напряжения в коленях и плечах, не сутулиться), равняться в шеренге, в колонне;
- ходить свободным естественным шагом, двигаться по залу в разных направлениях, не мешая друг другу;

- ходить и бегать по кругу с сохранением правильных дистанций, не сужая круг и не сходя с его линии;
- ритмично выполнять несложные движения руками и ногами;
- соотносить темп движений с темпом музыкального произведения;
- выполнять игровые и плясовые движения;
- выполнять задания после показа и по словесной инструкции учителя;
- начинать и заканчивать движения в соответствии со звучанием музыки. коммуникативные
- умение координировать свои усилия с усилиями других;
- задавать вопросы, работать в парах, коллективе, не создавая проблемных ситуаций.

## **2 класс**

### **Личностные результаты**

Сформированность мотивации учебной деятельности, включая социальные, учебно-познавательные и внешние мотивы. Любознательность и интерес к новому содержанию и способам решения проблем, приобретению новых знаний и умений, мотивации достижения результата, стремления к совершенствованию своих танцевальных способностей; навыков творческой установки. Умение свободно ориентироваться в ограниченном пространстве, естественно и непринужденно выполнять все игровые и плясовые движения.

### **Метапредметные результаты**

#### **Регулятивные**

- умение детей двигаться в соответствии с разнообразным характером музыки, различать и точно передавать в движениях начало и окончание музыкальных фраз, передавать в движении простейший ритмический рисунок;
- учитывать выделенные учителем ориентиры действия в новом учебном материале;
- планировать свое действие в соответствии с поставленной задачей и условиями ее реализации;
- самовыражение ребенка в движении, танце.

Учащиеся должны уметь:

- понимать и принимать правильное исходное положение в соответствии с содержанием и особенностями музыки и движения;
- организованно строиться (быстро, точно);
- сохранять правильную дистанцию в колонне парами;
- самостоятельно определять нужное направление движения по словесной инструкции учителя, по звуковым и музыкальным сигналам;
- соблюдать темп движений, обращая внимание на музыку, выполнять общеразвивающие упражнения в определенном ритме и темпе;
- правильно выполнять упражнения: «Хороводный шаг», «Приставной, пружинящий шаг, поскок».

#### **Коммуникативные**

- учиться выполнять различные роли в группе (лидера, исполнителя, критика);
- формулировать собственное мнение и позицию;
- договариваться и приходить к общему решению в совместной репетиционной деятельности, в том числе в ситуации столкновения интересов;
- умение координировать свои усилия с усилиями других.

### **3 класс**

#### **Личностные результаты**

Сформированность самооценки, включая осознание своих возможностей, способности адекватно судить о причинах своего успеха/неуспеха; умения видеть свои достоинства и недостатки, уважать себя и верить в успех, проявить себя в период обучения как яркую индивидуальность, создать неповторяемый сценический образ. Раскрепощаясь сценически, обладая природным артистизмом, ребенок может мобильно управлять своими эмоциями, преображаться, что способствует развитию души, духовной сущности человека.

#### **Метапредметные результаты**

##### **регулятивные**

- проявлять познавательную инициативу в учебном сотрудничестве;
  - умение действовать по плану и планировать свою деятельность.
  - воплощение музыкальных образов при разучивании и исполнении танцевальных движений.
- познавательные
- умение контролировать и оценивать свои действия, вносить коррективы в их выполнение на основе оценки и учёта характера ошибок, проявлять инициативу и самостоятельность в обучении;
  - рассчитывать на первый, второй, третий для последующего построения в три колонны, шеренги;
  - соблюдать правильную дистанцию в колонне по три и в концентрических кругах;
  - самостоятельно выполнять требуемые перемены направления и темпа движений, руководствуясь музыкой;
  - передавать в игровых и плясовых движениях различные нюансы музыки: напевность, грациозность, энергичность, нежность, игривость и т. д.;
  - передавать хлопками ритмический рисунок мелодии;
  - повторять любой ритм, заданный учителем;
  - задавать самим ритм одноклассникам и проверять правильность его исполнения (хлопками или притопами).

##### **коммуникативные**

- учитывать разные мнения и интересы и обосновывать собственную позицию;
- допускать возможность существования у людей различных точек зрения, в том числе не совпадающих с собственной, и ориентироваться на позицию партнера в общении и взаимодействии;
- учитывать разные мнения и стремиться к координации различных позиций в сотрудничестве;
- участие в музыкально-концертной жизни класса, школы, города и др.;

### **4 класс**

#### **Личностные результаты**

Знание моральных норм и сформированность морально-этических суждений; способность к оценке своих поступков и действий других людей с точки зрения соблюдения /нарушения моральной нормы.

Развито чувство коллективизма, потребности и готовности к эстетической творческой деятельности; эстетического вкуса, высоких нравственных качеств. Реализация творческого

потенциала в процессе выполнения ритмических движений под музыку; позитивная самооценка своих музыкально - творческих возможностей.

#### **Метапредметные результаты**

##### **регулятивные**

- преобразовывать практическую задачу в познавательную;
- осуществлять итоговый и пошаговый контроль по результату;
- целеустремлённость и настойчивость в достижении цели

##### **познавательные**

Учащиеся должны уметь:

- правильно и быстро находить нужный темп ходьбы, бега в соответствии с характером и построением музыкального отрывка;
- отмечать в движении ритмический рисунок, акцент, слышать и самостоятельно менять движение в соответствии со сменой частей музыкальных фраз. Четко, организованно перестраиваться, быстро реагировать на приказ музыки, даже во время веселой, задорной пляски;
- различать основные характерные движения некоторых народных танцев.

##### **коммуникативные**

- продуктивно разрешать конфликты на основе учета интересов и позиций всех его участников;
- с учетом целей коммуникации достаточно точно, последовательно и полно передавать партнеру необходимую информацию как ориентир для построения действия;
- умение сотрудничать с педагогом и сверстниками при решении различных музыкально-творческих задач, принимать на себя ответственность за результаты своих действий.

#### **4. Тематическое планирование**

##### **1 класс**

№ занятия	Название темы	Кол-во часов
1	Что такое «Ритмика»? Основные понятия.	1
2	Разминка. Поклон.	1
3	Постановка корпуса. Основные правила.	1
4-5	Позиции рук. Позиции ног. Основные правила	2
6	Общеразвивающие упражнения	1
7	Ритмико-гимнастические упражнения	1
8	Движения на развитие координации. Бег и подскоки.	1
9	Разминка.	1
10-11	Движения по линии танца.	2
12	Игры под музыку. Комбинация «Гуси».	1
13	Комбинация «Слоник».	1
14	Индивидуальные задания.	1
15	Ритмико-гимнастические упражнения	1
16	Разминка.	1
17-19	Позиции в паре. Основные правила. Танец. Элементы танца.	3
20-21	Упражнения для улучшения гибкости	2



22-23	Комбинация «Ладочки».	2
24-25	Тренировочный танец «Стирка»	2
26	Ритмико-гимнастические упражнения	1
27-30	Разминка. Основные движения танца «Полька». Разучивание движений.	4
31	Общеразвивающие упражнения.	1
32	Репетиция танца	1
33	Урок-смотр знаний	1

## 2 класс

№ занятия	Название темы	Кол-во часов
1	Вводное занятие. Беседа о технике безопасности на уроке, при выполнении упражнений, разучивании танцев.	1
2	Разминка.	1
3-4	Общеразвивающие упражнения.	2
5-9	Танец «Полька».	5
10-11	Тренировочный танец «Ладочки». Основные движения, переходы в позиции рук.	2
12	Разминка.	1
13-14	Движения по линии танца.	2
15-19	Танец «Ромашка».	5
20-23	Элементы народной хореографии: ковырялочка, лесенка, елочка.	4
24	Разминка.	1
25	Общеразвивающие упражнения.	1
26-30	Танец «Сударушка».	5
31	Разминка.	1
32	Движения по линии танца.	1
33	Индивидуальное творчество «Я – герой любимой сказки».	1
34	Урок-смотр знаний	1

## 3 класс

№ занятия	Название темы	Кол-во часов
1	Вводное занятие. Беседа о технике безопасности на уроке, при выполнении упражнений, разучивании танцев.	1
2	Разминка.	1
3-4	Общеразвивающие упражнения.	2
5	Ритмико-гимнастические упражнения	1
6-10	Танец «Вару-Вару»	5
11	Разминка.	1
12-14	Упражнения на развитие координации движений.	3
15-19	Танец «Ромашковое поле»	5
20	Разминка	1

21-22	Общеразвивающие упражнения.	2
23-24	Упражнения на координацию движений.	2
25-29	Танец «Моя Россия».	5
30	Я – герой сказки. Любимый персонаж сказки (имитация под музыку).	1
31	Разминка.	1
32	Общеразвивающие упражнения.	1
33	Индивидуальное творчество.	1
34	Урок-смотр знаний	1

#### 4 класс

№ занятия	Название темы	Кол-во часов
1	Вводное занятие. Беседа о технике безопасности на уроке, при выполнении упражнений, разучивании танцев.	1
2	Разминка.	1
3-4	Общеразвивающие упражнения.	2
5-9	Танец «Стиляги».	5
10-11	Разминка.	2
12-13	Движения по линии танца, перестроение, диагональ класса.	2
14-17	Танец «Стиляги»	4
18	Общеразвивающие упражнения.	1
19-20	Разминка.	2
21	Упражнения на развитие координации.	1
22-26	Танец «Фигурный вальс»	5
27	Разминка.	1
28	Упражнения на улучшение гибкости.	1
29-33	Танец «Фигурный вальс»	5
34	Урок-смотр знаний	1

Ссылки на перечень электронных ресурсов, к которым обеспечивается доступ учащихся:

-Единая коллекция Цифровых Образовательных ресурсов

<http://school-collection.edu.ru/>

- Федеральный портал «Российское образование» <http://www.edu.ru>

-Информационная система «Единое окно доступа к образовательным ресурсам»

<http://window.edu.ru>

## «Краеведение»

### 1. Пояснительная записка

#### Актуальность и назначение программы

**Нормативную правовую основу настоящей рабочей программы курса внеурочной деятельности «Краеведение» составляют следующие документы:**

1. Конституция Российской Федерации (принята всенародным голосованием 12.12.1993 с изменениями, одобренными в ходе общероссийского голосования 01.07.2020), ст. 41 «Охрана здоровья обучающихся»;
2. Конвенция «О правах ребенка» (принята резолюцией 44/25 Генеральной Ассамблеи от 20 ноября 1989 года);
3. Стратегия национальной безопасности Российской Федерации. Указ Президента Российской Федерации от 2 июля 2021 г. № 400 «О Стратегии национальной безопасности Российской Федерации».
4. Приказ Министерства просвещения Российской Федерации от 31.05.2021 № 286 «Об утверждении федерального государственного образовательного стандарта начального общего образования». (Зарегистрирован 05.07.2021 № 64100.)
5. Приказ Министерства просвещения Российской Федерации от 18.07.2022 № 569 «О внесении изменений в федеральный государственный образовательный стандарт начального общего образования». (Зарегистрирован 17.08.2022 № 69676.)
6. Приказ Министерства просвещения Российской Федерации от 18.05.2023 № 372 «Об утверждении федеральной образовательной программы начального общего образования». (Зарегистрирован 12.07.2023 № 74229.)
7. Примерная рабочая программа по воспитанию для общеобразовательных организаций, одобренная решением федерального учебно-методического объединения по общему образованию. (Протокол от 23 июня 2022 г. № 3/22.)
8. Федеральный закон «Об образовании в Российской Федерации» № 273-ФЗ от 29 декабря 2012 (в ред. От 24.03.2021);

#### **Цель программы:**

#### **Задачи программы:**

#### **Реализация программы и формы проведения занятий**

**Формы занятий:** по количеству детей, участвующих в занятии, преимущественно коллективная (1-й и 2-й год обучения), групповая, индивидуальная; по особенностям коммуникативного взаимодействия: тренинг, практикум, семинар, презентация в форме защиты итогов работы; по дидактической цели: вводные занятия, занятия по углублению знаний, практические занятия, комбинированные формы занятий.

#### **Режим занятий. Сроки реализации программы.**

Программа рассчитана на 135 часов. Курс рассчитан на 1 час в неделю. 1

класс - 33 ч., 2-4 классы - по 34 ч.

#### **Взаимосвязь с программой воспитания**

Программа курса внеурочной деятельности разработана с учётом рекомендаций программы воспитания. Это позволяет на практике соединить обучающую и воспитательную деятельность педагога, ориентировать её не только на интеллектуальное, но и на нравственное, социальное развитие ребёнка.

Это проявляется:

- в выделении в цели программы ценностных приоритетов;

- в приоритете личностных результатов реализации программы внеурочной деятельности, нашедших своё отражение и конкретизацию в программе воспитания;
- в интерактивных формах занятий для обучающихся, обеспечивающих их вовлечённость в совместную с педагогом и сверстниками деятельность.

## **2.Содержание курса внеурочной деятельности**

### **1. Туризм. (10 ч.)**

#### **1.1 Роль туризма. Правила техники безопасности и поведения юного туриста в природной среде, школе, дома.**

*Теоретические знания.* Прогулки и экскурсии укрепляют здоровье, помогают познать окружающий мир и самого себя. Во время длительных прогулок и экскурсий укрепляется костно-мышечная система, сердце, легкие и другие органы человека, так как идёт интенсивное насыщение кислородом. Безопасность туриста зависит от того, как он умеет выполнять правила поведения в учебном классе, спортивном зале, в лесу, во время туристской прогулки или экскурсии. Турист содержит в порядке и правильно хранит снаряжение, оборудование, инвентарь и материал.

Выполнение требований руководителя группы, оказание взаимопомощи – главная обязанность каждого члена экскурсионной (туристической) группы.

#### **Личное и групповое снаряжение юного туриста.**

*Теоретические знания.* Личное снаряжение юного туриста для туристской прогулки, экскурсии: Требования к упаковке продуктов для перекуса. Укладка рюкзака, соблюдение гигиенических требований. Подбор личного снаряжения в соответствии с сезонными и погодными условиями. Уход за личным снаряжением. Требования к групповому снаряжению и правила ухода за ним. Палатки и тенты, их виды и назначение. Кухонное и костровое снаряжение.

Снаряжение для наблюдений за природой и выполнения простейших краеведческих заданий. Маршрутные документы и схемы (карты) для туристской прогулки (экскурсии).

*Практические задания.* Игра «Собираю рюкзак». Сбор группы, распределение обязанностей и прогулка по окрестностям школы в межсезонье для проверки умений готовиться к туристским мероприятиям.

Упаковка и распределение между участниками группового снаряжения для туристской прогулки. Овладение навыками пользования групповым снаряжением и применения его во время туристской прогулки.

#### **1.3 Питьевой режим в походе, на экскурсии.**

*Практические задания.* Питьевой режим во время туристской прогулки, экскурсии.

Необходимый запас воды для питья и правила его транспортировки во время туристской прогулки.

Соблюдение правил гигиены при заборе воды для питья во время туристской прогулки (экскурсии). Рациональное расходование воды во время туристской прогулки (экскурсии).

#### **1.4 Правила личной гигиены и первая медицинская помощь.**

*Теоретические знания.* Правила соблюдения личной гигиены на туристских прогулках, при организации перекусов. Личная гигиена юного туриста при занятиях физическими упражнениями и оздоровительно-познавательным туризмом. Соблюдение гигиенических требований личного снаряжения.

Групповая и индивидуальная туристическая аптечка: медикаменты и требования хранения. Обязанности санитаря туристской группы. Первая медицинская помощь при ранах и ссадинах. Транспортировка пострадавшего при несложных травмах.

*Практические задания.* Игра «Айболит» (первая медицинская помощь, правила обработки ран и наложения повязок). Игра «Собери аптечку для прогулки». Изготовление транспортных средств из курток, штормовок. Транспортировка условно пострадавшего на слабо пересеченном рельефе на руках, простейших транспортных средствах.

### **1.5 Мой дом, моя школа, школьный двор.**

*Теоретические знания.* План дома (квартиры), школы и школьного двора; назначение и расположение различных комнат, кабинетов в здании школы и сооружений школьного двора.

*Практические задания.* Экскурсия по зданию школы, кабинетам и другим помещениям. Экскурсия на школьный двор и пришкольный участок с целью изучения назначения различных построек и объектов.

### **1.6 План местности.**

*Теоретические знания.* Рисунок и простейший план местности (школьного двора, двора своего дома или своей улицы). Изображение местности (школьного двора) на рисунке, фотографии, схеме или плане. Способы изображения на рисунках, схемах и планах водных объектов, искусственных сооружений, растительности и пр. Простейшие условные знаки. Знакомство с изображением местности, школьного двора (ближайшего парка, леса). Роль топографа в туристской группе. Легенда туристского маршрута.

*Практические задания.* Зарисовка плана стола, класса, своей комнаты. Знакомство с планом расположения школы, школьного двора, улицы.

Измерение расстояний (шагами и парами шагов) на школьном дворе. Освоение навыков чтения и движение по схеме школьного двора. Зарисовка условных знаков. Кроссворды по условным знакам. Зарисовка условными знаками поляны, лагеря группы на туристской прогулке, экскурсии. Овладение навыками чтения легенды маршрута во время туристской прогулки. Составление легенды движения группы условными знаками.

### **1.7 Ориентирование по сторонам горизонта.**

*Теоретические знания.* Горизонт. Стороны горизонта. Ориентирование по сторонам горизонта. Определение сторон горизонта по объектам растительного и животного мира, по местным признакам.

*Практические задания.* Выработка навыков определения сторон горизонта по солнцу, объектам растительного и животного мира, по местным признакам в условиях пришкольного участка.

### **1.8 Ориентирование на местности.**

*Теоретические знания.* Ориентирование в лесу, у реки, в поле. Способы ориентирования на местности. Линейные ориентиры, точечные ориентиры и объекты. Рельеф.

Ориентирование по звездному небу, солнцу. Измерение расстояний на местности: временем движения, парами шагов и пр. Ориентирование по описанию (легенде). Разведчик туристской группы, его обязанности и действия на туристской прогулке (экскурсии).

*Практические задания.* Ориентирование с использованием легенды в школе, парке, микрорайоне школы.

### **1.9 Экскурсионное ориентирование.**

*Теоретические знания.* Выявление экскурсионных объектов: памятников истории, архитектуры, искусства, природы и т. п. в микрорайоне школы, населенном пункте.

*Практические задания.* Нанесение на бумажную основу плана микрорайона школы, различных памятников и других интересных объектов. Чтение легенды. Движение по легенде в микрорайоне школы, по улице с отслеживанием указанных в легенде объектов, расстояний и направлений. Работа туристской группы при движении по легенде.

Прохождение дистанции под руководством педагога.

### **1.10 Разбивка бивака.**

*Теоретические знания.* Бивак на туристской прогулке. Охрана природы при организации привалов и биваков. Требования к бивакам. Устройство и оборудование.

Выбор места на площадке (поляне) для установки палатки.

*Практические задания.* Выбор места для разбивки бивака по плану местности- Выбор места на площадке (поляне) для установки палатки.

*Практические задания.* Выбор места для разбивки бивака по плану местности и его организация во время туристской прогулки. Организация бивачных работ.

Проверка комплектации палатки и ее целостности перед выходом на прогулку. Упаковка палатки для транспортировки.

Овладение навыками установки, снятия и упаковки палатки на пришкольной площадке или в парке.

## **2. Краеведение (5 ч.)**

### **2.1 Моя родословная.**

*Теоретические знания.* Состав семьи, семейные традиции и семейные праздники.

*Практические умения.* Рассказ о своих родителях, родственниках, друзьях. Рисование на темы: «Моя семья», «Дом, в котором я живу», «Моя комната»

### **2.2 Мой город.**

*Теоретические знания.* История города. История названия улицы, на которой я живу.

Архитектурные памятники. Фольклор и традиции. Знаменитые земляки.

*Практические задания.* Проект «Любимых улиц имени».

### **2.3 Моя школа**

*Теоретические знания.* Изучение истории школы: «Моя школа», «Мой класс», «Мои учителя». Учителя и выпускники школы. Выдающиеся люди, ветераны войны.

*Практические задания.* Встречи с интересными людьми, прослушивание их рассказов о школьных годах. Проект «Его имя носит школа». Акция «Ветеран живёт рядом».

### **Природа родного края.**

*Теоретические знания.* Погода, климат своей местности. Местные признаки погоды.

Времена года, сезонные изменения в природе. Растения и животные своей местности в разные времена года.

*Практические задания.* Экскурсии в лес. Выполнение краеведческих заданий (сбор листы различных пород деревьев, поиск и зарисовка отпечатков следов животных и птиц, сбор растений для гербариев и пр.).

Зачетный летний поход (вне сетки часов)

Движение группы по маршруту протяженностью до 4-5 км с использованием плана местности. Организация лагеря туристской группы, бивака совместно с родителями. Туристские и другие игры и состязания («Спортивная семья» и пр.). Конкурс знатоков растений на поляне привала.

### **3. Планируемые результаты освоения курса внеурочной деятельности**

#### **Личностные**

*У обучающихся будут сформированы:*

- положительное отношение к своему здоровью и здоровью окружающих людей, к ежедневным занятиям физической культурой, к ЗОЖ, к природе, как основным ценностям в жизни человека, к Отечеству, его истории и народу, к труду, к другим людям;
- интерес к изучению истории и культуры родного края; - первоначальные туристские умения и навыки.

*Учащиеся получают возможность для формирования:*

- экологического мышления;
- познавательной мотивации к истории возникновения физической культуры и туризма; -умений и навыков, способов ориентирования на местности и элементарных правилах выживания в природе;
- понимания значения занятий туризмом для общефизической подготовки и укрепления здоровья человека;
- мотивации к выполнению норм гигиены и закаливающих процедур.

#### **Предметные**

*Учащиеся научатся:*

- выполнять правила поведения на занятиях по общефизической и туристской подготовке;
- рассказывать об истории возникновения физической культуры и туризма;
- понимать значение физических упражнений для здоровья человека;
- рассказывать о месте ОФП в режиме дня младших школьников, о личной гигиене, о правильной осанке;
- называть правила ведения ЗОЖ;
- называть основные физические качества человека;
- определять подбор одежды и инвентаря для туристических прогулок и походов;
- самостоятельно выполнять первоначальные действия юного туриста в природе, в быту, в необустроенных условиях.

#### **Метапредметные**

##### **Регулятивные**

*Учащиеся научатся:*

- адекватно воспринимать содержательную оценку своей работы учителем;
- следовать на занятиях инструкциям учителя;
- вносить коррективы в свою работу.

*Учащиеся получают возможность научиться:*

- понимать цель выполняемых действий;
- адекватно оценивать правильность выполнения задания;

- самостоятельно выполнять комплексы упражнений, направленных на развитие физических качеств;
- первоначальным туристическим умениям и навыкам;
- работать индивидуально и в группе;
- умение осознанно использовать речевые средства для выражения своих мыслей и потребностей;
- беречь и защищать природу экологическое мышление.

**Познавательные Учащиеся научатся:**

- понимать
- «читать» простейшие топографические знаки, данные в географическом атласе;
- изучать «Кодекс туриста»;
- различать понятия «Здоровье человека», «физическая культура и туризм», «физические упражнения», «турист», «туристическая группа»;
- определять влияние занятий физическими упражнениями и туризмом на здоровье человека. ***Учащиеся получают возможность научиться:***
- осуществлять поиск необходимой информации для выполнения учебных заданий, ориентируясь в естественной природной среде по природным ориентирам, используя топографические карты, справочную литературу;
- различать виды туристской деятельности;
- характеризовать основные физические качества; - устанавливать причины, приводящие к плохой осанке.

**Коммуникативные**

***Учащиеся научатся:***

- отвечать на вопросы и задавать вопросы;
- выслушивать друг друга;
- рассказывать о режиме дня младших школьников, об истории возникновения физической культуры и туризма, о личной гигиене;

***Учащиеся получают возможность научиться:***

- рассказывать о влиянии физических упражнений на организм и здоровье человека;
- рассказывать об истории появления и развития отдельных видов спорта и формирования на их основе различных видов туризма;
- различать виды туризма (пеший, лыжный, равнинный, горный, самостоятельный, спортивный - договариваться и приходить к общему решению, работая в паре, группе, детском коллективе;
- безопасному поведению во время занятий по ОФП в спортивном зале, на спорт. Площадке, в природной среде;
- участвовать в ПВД, двухдневных походах, туристских слетах

**4. Тематическое планирование**

№ п/п	Раздел программы//Название темы	Сроки
-------	---------------------------------	-------



<b>Туризм</b>		<b>20 часов</b>
1.	Роль туризма. Правила техники безопасности и поведения юного туриста в природной среде, школе, дома.	3
2.	Личное и групповое снаряжение юного туриста.	3
3.	Питьевой режим в походе, на экскурсии.	3
4.	Правила личной гигиены и первая медицинская помощь.	3
5.	Мой дом, моя школа, школьный двор.	3
6.	План местности.	1
7.	Ориентирование по сторонам горизонта.	1
8.	Ориентирование на местности.	1
9.	Экскурсионное ориентирование.	1
10.	Разбивка бивака.	1
<b>Краеведение</b>		<b>14ч.</b>
11.	Моя родословная.	3
12.	Мой город.	3
13.	Моя школа	3
14.	Природа родного края.	3
15.	Итоговый урок	1

**Ссылки на перечень электронных ресурсов, к которым обеспечивается**

**доступ учащихся:**

-Единая коллекция Цифровых Образовательных ресурсов

<http://school-collection.edu.ru/>

- Федеральный портал «Российское образование» <http://www.edu.ru>

-Информационная система «Единое окно доступа к образовательным ресурсам» <http://window.edu.ru>

**«Орлята России»**

**1.Пояснительная записка**

### **Содержательные основы Программы развития социальной активности обучающихся начальных классов «Орлята России»**

В рамках, указанных выше тенденций была разработана и начала своё осуществление Всероссийская Программа развития социальной активности обучающихся начальных классов «Орлята России» (далее – Программа, программа «Орлята России»). Внедрение программы «Орлята России» в практику общеобразовательных школ Российской Федерации позволяет решать одну из главных задач государственной политики в сфере образования – сохранение и развитие единого образовательного пространства России.

#### **Актуальность Программы «Орлята России»**

Актуальность продиктована общим контекстом изменений в образовательной политике, связанных с усилением роли воспитания в образовательных организациях (поправки в ФЗ № 273 «Об образовании в Российской Федерации»). Так, «активное участие в социально-значимой деятельности» артикулируется как в текстах последнего ФГОС начального общего образования, так и в «Примерной рабочей программе воспитания», в которой указывается, что «поощрение социальной активности обучающихся» может рассматриваться в качестве «основной традиции воспитания в образовательной организации».

Участие детей и педагогов в программе «Орлята России» способствует восстановлению богатого опыта воспитательной работы с подрастающим поколением и его дальнейшему развитию с учётом всех вызовов современного мира.

В данном разделе мы определим своё понимание основных понятий и категорий, заложенных в Программе.

#### **Тезаурус основных понятий Программы «Орлята России»**

**Понятие «социальная активность младшего школьника»** в контексте Программы рассматривается как творчески-преобразовательное отношение социального субъекта к окружающей его социальной и природной среде, проявления возможностей и способностей человека как члена социума, устойчивое активное отношение личности к отдельным общностям или обществу в целом; развитие социальной активности отражает превращение личности из объекта в субъект общественных отношений.

**Воспитание** – деятельность, направленная на развитие личности, создание условий для самоопределения и социализации обучающихся на основе социокультурных, духовно-нравственных ценностей и принятых в российском обществе правил и норм поведения в интересах человека, семьи, общества и государства, формирование у обучающихся чувства патриотизма, гражданственности, уважения к памяти защитников Отечества и подвигам Героев Отечества, закону и правопорядку, человеку труда и старшему поколению, взаимного уважения, бережного отношения к культурному наследию и традициям многонационального народа Российской Федерации, природе и окружающей среде. (Федеральный закон № 273 «Об образовании в Российской Федерации»).

Коллективно-творческая деятельность – это совместная деятельность детей и взрослых, направленная на развитие навыков социального взаимодействия и творческих способностей каждого участника деятельности, интеллектуальное развитие, а также формирование организаторских способностей. (Иванов И.П. Энциклопедия коллективных творческих дел – М.: Педагогика, 1989. – 208 с.

**Событийность** – это принцип, предполагающий, что для эффективного воспитания необходимо повседневную, будничную жизнь детей насыщать яркими, запоминающимися ему событиями, которые были бы привлекательны для детей и обладали бы при этом достаточным воспитательным потенциалом. (Степанов П.В. *Современная теория воспитания: словарь-справочник* / Под ред. Н.Л. Селивановой. – М.: Изд-во: АНО Издательский Дом «Педагогический поиск», 2016. – С.30)

**Детский коллектив** – группа детей, в которой создаётся система высоко нравственных и эстетически воспитывающих общественных отношений, деятельности и общения, способствующая формированию личности и развитию индивидуальности каждого её члена. (Ковалёва А.Г. *«Педагогика «Орлёнка» в терминах и понятиях»: уч. пособие-словарь* / А.Г. Ковалёва, Е.И. Бойко, С.И. Панченко, И.В. Романец, А.М. Кузнецова. – М.: Собеседник, 2005. – 192 с.)

**Ценность** – значимость для людей тех или иных объектов и явлений. (Степанов П.В. *Современная теория воспитания: словарь-справочник* / Под ред. Н.Л. Селивановой. – М.: Изд-во: АНО Издательский Дом «Педагогический поиск», 2016. – С.47).

Ценностные основания, заложенные в Программе: Родина, семья, команда, природа, познание, здоровье.

**Микрогруппа** – основное место общения и деятельности ребёнка в смене. В группе из 4-5 человек он готовится к отрядным делам, дежурит, обсуждает возникшие проблемы, делится впечатлениями. (И.В. Иванченко *Как рождается микрогруппа: методическое пособие* / И.В. Иванченко, учебно-методический центр ВДЦ «Орлёнок», 2017. – 80с.). \*В коллективе класса микрогруппы формируются с целью чередования творческих поручений.

#### **Ценностные основания Программы «Орлята России»**

Примерная рабочая программа воспитания, задавая целевые ориентиры и требования к результатам программ воспитания образовательных учреждений, обеспечивает соответствие ФГОС, единство воспитательного пространства и его смыслов в образовательных учреждениях Российской Федерации, а также позволяет на основе российских базовых национальных ценностей выделить ценностные основания программы «Орлята России»: Родина, Команда, Семья, Здоровье, Природа, Познание. *Родина* – воспитание любви к родному краю, Родине, своему народу, дому, земле, людям, желание служить своему Отечеству тем делом, к которому есть призвание и быть полезным своей стране; формирование российского национального исторического сознания, российской культурной идентичности через уважение национальных традиций народов России, истории и культуры своей страны.

*Семья* – основа развития страны и благосостояния народа, исток добра, любви, верности, поддержки, сочувствия, взаимного уважения, возможность сохранения добрых семейных традиций с учётом национальных и религиозных принадлежностей. *Команда* – содружество, искренность, уверенность в успехе; совместная деятельность в соответствии с нравственными нормами; умение отдавать своё время другому и бескорыстно приходить на помощь, желание добра и блага другому.

*Природа* – бережное и ответственное отношение к окружающей среде, природному наследию своей страны, осознание влияния людей на окружающую среду, понимание зависимости жизни людей от природы.

*Познание* – открытие окружающего мира и понимание себя в нём; активность, любознательность и самостоятельность в познании, первоначальные представления о многообразии и взаимосвязи природных и социальных явлений и объектов, о науке и научном знании.

*Здоровье* – равнение на чемпионов, ценность здорового образа жизни; безопасное поведение, как в быту, так и в информационной среде, принятие своей половой принадлежности.

**Главным принципом участия в Программе** должно стать – всё делать вместе, сообща и делать для других! Вместе радости и удачи, вместе активное действие и увлекательное приключение!

**Методологической основой Программы** является воспитание в коллективно-творческой деятельности, автор которой доктор педагогических наук, профессор, академик Российской академии образования (РАО) Игорь Петрович Иванов считал, что самый педагогически эффективный коллектив – это единое содружество взрослых и детей, а самая эффективная воспитывающая деятельность – та, что создаётся и развивается самими воспитанниками, вовлечёнными в процесс жизнетворчества. **В.А. Сухомлинский писал**<sup>1</sup>: «В школе учат не только читать, писать и считать, но и думать, познавать окружающий мир, богатство науки. В школе учат жить. В школе учатся жить».

В основу курса внеурочной деятельности положен системно-деятельностный подход, позволяющий за период освоения ребёнком образовательных треков (траекторий социально – коммуникационного развития) осуществить качественный переход от «социальной активности» к «социальной позиции» и «гражданской идентичности». Важно, что в названии программы закреплён сущностный нравственный идеал «Орлёнок России».

Структура построения курса предлагает богатые возможности для проявления творческой энергии каждого ребёнка, для развития его инициативы, для формирования активной позиции юных граждан страны. В структуре заложено понимание особенностей психологического развития младшего школьника и условия для формирования самостоятельной личности будущего подростка. Учтено соотношение построения учебных четвертей и распределение нагрузки в них. Цикличность курса, где даётся возможность вернуться к ранее пройденным трекам, позволяет ребёнку, опираясь на полученный опыт, проанализировать свои действия, сделать вывод и попробовать применить этот опыт в своей жизни.

**Цель курса:** формирование у ребёнка младшего школьного возраста социально-ценностных знаний, отношений и опыта позитивного преобразования социального мира на основе российских базовых национальных ценностей, накопленных предыдущими поколениями, воспитание культуры общения, воспитание любви к своему Отечеству, его истории, культуре, природе, развитие самостоятельности и ответственности.

**Задачи курса:**

1. Воспитывать любовь и уважение к своей семье, своему народу, малой Родине, общности граждан нашей страны, России.

2. Воспитывать уважение к духовно-нравственной культуре своей семьи, своего народа, семейным ценности с учётом национальной, религиозной принадлежности. Формировать лидерские качества и умение работать в команде.
3. Развивать творческие способности и эстетический вкус.
4. Воспитывать ценностное отношение к здоровому образу жизни, прививать интерес к физической культуре.
5. Воспитывать уважение к труду, людям труда. Формировать значимость и потребность в безвозмездной деятельности ради других людей.
6. Содействовать воспитанию экологической культуры и ответственного отношения к окружающему миру.
7. Формировать ценностное отношение к знаниям через интеллектуальную, поисковую и исследовательскую деятельность.

**Нормативную правовую основу настоящей рабочей программы курса внеурочной деятельности «Орлята России» составляют следующие документы:**

1. Стратегия национальной безопасности Российской Федерации. Указ Президента Российской Федерации от 2 июля 2021 г. № 400 «О Стратегии национальной безопасности Российской Федерации».
2. Приказ Министерства просвещения Российской Федерации от 31.05.2021 № 286 «Об утверждении федерального государственного образовательного стандарта начального общего образования». (Зарегистрирован 05.07.2021 № 64100.)
3. Приказ Министерства просвещения Российской Федерации от 18.07.2022 № 569 «О внесении изменений в федеральный государственный образовательный стандарт начального общего образования». (Зарегистрирован 17.08.2022 № 69676.)
4. Приказ Министерства просвещения Российской Федерации от 18.05.2023 № 372 «Об утверждении федеральной образовательной программы начального общего образования». (Зарегистрирован 12.07.2023 № 74229.)
5. Примерная рабочая программа по воспитанию для общеобразовательных организаций, одобренная решением федерального учебно-методического объединения по общему образованию. (Протокол от 23 июня 2022 г. № 3/22.)

**Реализация программы и формы проведения занятий:**

Программа реализуется в работе с обучающимися 1 классов. На первый класс начального общего образования приходится 41 час. Занятия по программе проводятся в формах, позволяющих обучающемуся вырабатывать собственную мировоззренческую позицию по обсуждаемым темам (игровые занятия, беседы, деловые игры, викторины, интервью, блицопросы и т. д.).

**Взаимосвязь с программой воспитания**

Программа курса внеурочной деятельности разработана с учётом рекомендаций программы воспитания. Это позволяет на практике соединить обучающую и воспитательную деятельность педагога, ориентировать её не только на интеллектуальное, но и на нравственное, социальное развитие ребёнка. Это проявляется:

- в выделении в цели программы ценностных приоритетов;
- в приоритете личностных результатов реализации программы внеурочной деятельности, нашедших своё отражение и конкретизацию в программе воспитания;
- в интерактивных формах занятий для обучающихся, обеспечивающих их вовлечённость в совместную с педагогом и сверстниками деятельность.

## 2.Содержание курса внеурочной деятельности

Первоклассники занимают особое место среди обучающихся начальных классов. Учитывая их физиологические, психологические и познавательные особенности развития, учителю необходимо первоначально решить вопросы, связанные с адаптацией детей к учебному процессу. Поэтому вхождение в программу «Орлята России», знакомство с треками для ребят 1-го класса начинается с 2 четверти. Последовательность треков, а также количество занятий в каждом треке для обучающихся в первом классе отличается от предлагаемых для остальной начальной школы.

Для подготовки первоклассников к участию в программе «Орлята России» в первой четверти учителю предлагаются для проведения с детьми четыре игровых занятия, по два в каждом месяце четверти.

Деятельность	Даты	Комментарии
<p><b>4 игровых занятия</b> для:</p> <ul style="list-style-type: none"><li>- вхождения ребёнка в ритм и атмосферу школьной деятельности; - включения детей в деятельность, мотивирующую на дальнейшее участие в Программе.</li></ul> <p><i>Занятия:</i></p> <ul style="list-style-type: none"><li>- с использованием игр на командообразование, создание благоприятной психоэмоциональной атмосферы в классе, мотивацию на участие в Программе;</li><li>- для приобретения опыта совместной деятельности в команде,</li><li>- для выявления лидеров и формирования в дальнейшем микрогрупп для использования методики ЧТП (<i>чередования творческих поручений</i>).</li><li>- первичная оценка уровня сплочённости класса.</li></ul>	<p>сентябрь, октябрь</p>	<p>В первом триместре учителю необходимо решить ряд главных задач: введение первоклассника в новый для него школьный мир, помощь ребёнку в адаптации к новым социальным условиям, сохранение/настрой на позитивное восприятие учебного процесса.</p> <p>А также развитие мотивации детей на участие в Программе «Орлята России».</p> <p>У каждого учителя есть собственный опыт решения вышеобозначенных задач, и к этому опыту в рамках подготовки к участию в программе «Орлята России» мы предлагаем добавить проведение четырёх игровых занятий.</p> <p>Дни и время, удобное для их проведения, педагог выбирает самостоятельно.</p>

<b>Вводный «Орлянский урок» для первоклассников</b>	8-9 ноября	Основными задачами являются старт Программы для детей и эмоциональный настрой класса на участие в Программе.
<b>«Орлёнок – Эрудит»</b>	11-25 ноября	Ко второму триместру учебный процесс и все связанные с ним новые правила жизнедеятельности становятся для ребёнка более понятными. Данный трек позволит, с одной стороны, поддержать интерес к процессу получения новых знаний, с другой стороны, познакомить обучающихся с разными способами получения информации.
<b>«Орлёнок – Мастер»</b>	15-23 декабря	Мастерская Деда Мороза: подготовка класса и классной ёлки к новомуднему празднику / участие в новогоднем классном и школьном празднике.
<b>«Орлёнок – Мастер»</b>	9-20 января	Знакомимся с мастерами различных профессий; посещаем места работы родителей-мастеров своего дела, краеведческие музеи и пр.
<b>«Орлёнок – Спортсмен»</b>	23 января – 10 февраля	К середине учебного года у всех школьников нарастает гиподинамический кризис, повышается утомляемость. Как следствие, согласно статистике, середина учебного года – это один из периодов повышения заболеваемости среди школьников. Рекомендуем к предложенному содержанию трека добавить больше занятий, связанных с двигательной активностью, нахождением детей на свежем воздухе.
<b>«Орлёнок-Хранитель исторической памяти»</b>	20 февраля – 10 марта	Основная смысловая нагрузка трека: Я – хранитель традиций своей семьи, Мы (класс) – хранители своих достижений, Я/Мы – хранители исторической памяти своей страны. Решению задач трека будет способствовать празднование Дня защитника Отечества, Международного женского дня и других праздников.

«Орлёнок – Эколог»	13 марта – 12 апреля	Пробуждение природы после зимы даёт учителю более широкие возможности для проведения трека. Часть мероприятий можно уже проводить за пределами здания школы. Расширяются возможности использования природного материала, возможности проведения различных экологических акций и пр.
«Орлёнок – Лидер»	13 апреля – 28 апреля	В логике Программы важно, чтобы все треки прошли до трека «Орлёнок – лидер», так как он является завершающим и подводящим итоги участия первоклассников в Программе в учебном году. Основными задачами являются оценка уровня сплочённости класса и приобретенных ребёнком знаний и опыта совместной деятельности в классе как коллективе.
Подведение итогов участия в Программе в текущем учебном году	1 мая – 24 мая	В УМК – использование игровых методов диагностики результатов. Основными результатами, которые нам необходимо оценить станут: - личностное развитие ребёнка (изменение его позиции от «наблюдателя» до «активного участника»); - сформированность класса как коллектива; - уровень принятия/осознания ценностей, заложенных в Программе.

### 3. Планируемые результаты освоения курса внеурочной деятельности

Целевые ориентиры результатов участия и освоения младшими школьниками содержания учебно-методического комплекса программы «Орлята России» определены в соответствии с ФГОС, основными направлениями воспитания, зафиксированными в Примерной рабочей программе воспитания, и основываются на российских базовых национальных ценностях.

По итогам участия в программе «Орлята России в течение учебного года» младший школьник:

- понимает важность социально-значимых ценностей Программы (понимает сопричастность к истории родного края, своей Родины-России, Российского государства; осознаёт принадлежность к своему народу и общности граждан России; понимает значение государственных символов; уважает духовно- нравственную культуру своей семьи, народа; понимает ценность человеческой жизни, ценность родного языка, русского языка; осознаёт и принимает свою половую принадлежность,



соответствующие ей психофизические и поведенческие особенности с учётом возраста; ориентирован на физическое развитие с учётом возможностей здоровья, занятия физкультурой и спортом; осознаёт ценность труда в жизни человека, семьи, общества; понимает ценность природы, зависимость жизни людей от природы, влияние людей на природу, окружающую среду);

- применяет в жизни позитивный опыт, полученный в результате участия в различных видах внеурочной деятельности (принимает участие в жизни класса, общеобразовательной организации в доступной по возрасту социально значимой деятельности; умеет оценивать поступки с позиции их соответствия нравственным нормам, осознаёт ответственность за свои поступки; проявляет стремление к самовыражению в разных видах художественной деятельности, искусстве; владеет основными навыками личной и общественной гигиены, безопасного поведения в быту, природе, обществе; проявляет интерес к разным профессиям; участвует в различных видах доступного по возрасту труда, трудовой деятельности; проявляет любовь и бережное отношение к природе, неприятие действий, приносящих вред природе, особенно живым существам; имеет первоначальные навыки наблюдений, систематизации и осмысления опыта в естественнонаучной и гуманитарной областях знаний);

- демонстрирует социально-значимую активность в социуме (демонстрирует уважение к государственной символике России, своего региона, местам почитания героев и защитников Отечества); первоначальные навыки общения с людьми разных народов, вероисповеданий; во взаимодействии с окружающими доброжелателен, проявляет сопереживание, готовность оказывать помощь, выражает неприятие поведения, причиняющего физический и моральный вред другим людям, уважает старших; бережно относится к физическому здоровью, соблюдает основные правила здорового и безопасного для себя и других людей образа жизни, в том числе в информационной среде, проявляет интерес к чтению; проявляет уважение к труду, людям труда, демонстрирует бережное отношение к результатам труда; придерживается в своей деятельности экологических норм; выражает познавательные интересы, активность, любознательность и самостоятельность в познании, демонстрирует в деятельности и повседневном общении интерес и уважение к научным знаниям, науке).

#### 4. Тематическое планирование

Срок проведения	Тема	Кол-во часов	ЭОР
Подготовительный этап к участию в Программе			<a href="https://orlyatarussia.ru/library">https://orlyatarussia.ru/library</a>
сентябрь	Игровая программа «Играй, узнавай, найди друзей в классе»	1	
сентябрь	«Мы будем друзьями в классе»	1	
октябрь	«Волшебные слова дружбы»	1	
октябрь	«Правила настоящих друзей»	1	
8-9 ноября	Вводный Орлятский урок	1	

<b>«Орлёнок – Эрудит»</b>			<a href="https://orlyatarussia.ru/library">https://orlyatarussia.ru/library</a>
11 ноября	«Кто такой эрудит?»	1	
13 ноября	«Эрудит – это...»	1	
18 ноября	«Всезнайка»	1	
22 ноября	«Встреча с интересным эрудитом – книгой»	1	
25 ноября	«Подведём итоги»	1	
<b>«Орлёнок – Доброволец»</b>			<a href="https://orlyatarussia.ru/library">https://orlyatarussia.ru/library</a>
29 ноября	«От слова к делу»	1	
2 декабря	«Спешить на помощь безвозмездно»	1	
6 декабря	«Совместное родительское собрание «Наша забота!»	1	
9 декабря	«Доброволец – это доброе сердце»	1	
13 декабря	«Подведём итоги»	1	
<b>«Орлёнок – Мастер»</b>			<a href="https://orlyatarussia.ru/library">https://orlyatarussia.ru/library</a>
16 декабря	«Мастер – это...»	1	
20 декабря	«Мастерская Деда Мороза ...»	1	
23 декабря	«Класс мастеров»	1	
10 января	«Классная ёлка»	1	
13 января	«Новогоднее настроение»	1	
<b>«Орлёнок – Спортсмен»</b>			<a href="https://orlyatarussia.ru/library">https://orlyatarussia.ru/library</a>
24 января	«Утро мы начнём с зарядки»	1	
27 января	«Сто затей для всех друзей»	1	
31 января	«Весёлые старты»	1	
3 февраля	«Самые спортивные ребята моей школы»	1	
8 февраля	«Азбука здоровья»	1	
<b>«Орлёнок – Хранитель исторической памяти»</b>			<a href="https://orlyatarussia.ru/library">https://orlyatarussia.ru/library</a>

21 февраля	«Орлёнок – хранитель исторической памяти»	1	
24 февраля	«История школы – моя история»	1	
28 февраля	«Поход в музей»	1	
03 марта	«Поход в музей»	1	
06 марта	«Историческое чаепитие»	1	
«Орлёнок – Эколог»			<a href="https://orlvatarussia.ru/library">https://orlvatarussia.ru/library</a>
14 марта	«ЭКОЛОГИЯ»	1	
17 марта	«Каким должен быть настоящий эколог?»	1	
4 апреля	«В гости к природе»	1	
7 апреля	«Мы друзья природе»	1	
11 апреля	«Орлята – экологи»	1	
«Орлёнок – Лидер»			<a href="https://orlvatarussia.ru/library">https://orlvatarussia.ru/library</a>
14 апреля	«Лидер – это...»	1	
18 апреля	«Я хочу быть лидером! »	1	
21 апреля	«С командой действую! »	1	
25 апреля	«Как становятся лидерами? »	1	
28 апреля	«Мы дружный класс»	1	
Подведение итогов			<a href="https://orlvatarussia.ru/library">https://orlvatarussia.ru/library</a>
1-25 мая	Подведение итогов участия в Программе в текущем учебном году	1	
<b>ИТОГО:</b>		<b>41</b>	

## «Функциональная грамотность»

### 1. Пояснительная записка

#### Актуальность и назначение программы

Актуальность программы определяется изменением требований реальности к человеку, получающему образование и реализующему себя в современном социуме. Эти изменения включают расширение спектра стоящих перед личностью задач, ее включенности в различные социальные сферы и социальные отношения. Для успешного функционирования в обществе нужно уметь использовать получаемые знания, умения и навыки для решения важных задач в изменяющихся условиях, а для этого находить, сопоставлять, интерпретировать, анализировать факты, смотреть на одни и те же явления с разных сторон, осмысливать информацию, чтобы делать правильный выбор, принимать конструктивные

решения. Необходимо планировать свою деятельность, осуществлять ее контроль и оценку, взаимодействовать с другими, действовать в ситуации неопределенности.

Введение в российских школах Федеральных государственных образовательных стандартов начального общего образования (ФГОС НОО) актуализировало значимость формирования функциональной грамотности с учетом новых приоритетных целей образования, заявленных личностных, метапредметных и предметных планируемых образовательных результатов.

Реализация требований ФГОС предполагает дополнение содержания школьного образования спектром компонентов функциональной грамотности и освоение способов их интеграции.

Программа курса внеурочной деятельности «Функциональная грамотность» предлагает системное предъявление содержания, обращаясь к различным направлениям функциональной грамотности.

Основной целью курса является формирование функционально грамотной личности, ее готовности и способности «использовать все постоянно приобретаемые в течение жизни знания, умения и навыки для решения максимально широкого диапазона жизненных задач в различных сферах человеческой деятельности, общения и социальных отношений». Курс создает условия для формирования функциональной грамотности школьников в деятельности, осуществляемой в формах, отличных от урочных.

Содержание курса строится по основным направлениям функциональной грамотности (читательской, математической, естественно-научной, финансовой). В рамках каждого направления в соответствии с возрастными особенностями и интересами обучающихся, а также спецификой распределения учебного материала по классам выделяются ключевые проблемы и ситуации, рассмотрение и решение которых позволяет обеспечить обобщение знаний и опыта, приобретенных на различных предметах, для решения жизненных задач, формирование стратегий работы с информацией, стратегий позитивного поведения, развитие критического и креативного мышления.

**Нормативную правовую основу настоящей рабочей программы курса внеурочной деятельности «Функциональная грамотность» составляют следующие документы:**

1. Стратегия национальной безопасности Российской Федерации. Указ Президента Российской Федерации от 2 июля 2021 г. № 400 «О Стратегии национальной безопасности Российской Федерации».
2. Приказ Министерства просвещения Российской Федерации от 31.05.2021 № 286 «Об утверждении федерального государственного образовательного стандарта начального общего образования». (Зарегистрирован 05.07.2021 № 64100.)
3. Приказ Министерства просвещения Российской Федерации от 18.07.2022 № 569 «О внесении изменений в федеральный государственный образовательный стандарт начального общего образования». (Зарегистрирован 17.08.2022 № 69676.)
4. Приказ Министерства просвещения Российской Федерации от 18.05.2023 № 372 «Об утверждении федеральной образовательной программы начального общего образования». (Зарегистрирован 12.07.2023 № 74229.)
5. Примерная рабочая программа по воспитанию для общеобразовательных организаций, одобренная решением федерального учебно-методического объединения по общему образованию. (Протокол от 23 июня 2022 г. № 3/22.)

6. Реализация внеурочной работы в соответствии с требованиями ФГОС начального общего образования Программы, Методические рекомендации «Функциональная грамотность младшего школьника» (Министерство просвещения Российской Федерации Федеральное государственное бюджетное научное учреждение «Институт стратегии развития образования Российской академии образования», Москва, 2022.

**Реализация программы и формы проведения занятий:**

Программа реализуется в работе с обучающимися 1-4 классов.

Программа курса рассчитана на 4 года с проведением занятий 1 раз в неделю.

Реализация программы предполагает использование форм работы, которые предусматривают активность и самостоятельность обучающихся, сочетание индивидуальной и групповой работы, проектную и исследовательскую деятельность, деловые игры, организацию социальных практик. Таким образом, вовлеченность школьников в данную внеурочную деятельность позволит обеспечить их самоопределение, расширить зоны поиска своих интересов в различных сферах прикладных знаний, переосмыслить свои связи с окружающими, свое место среди других людей. В целом реализация программы вносит вклад в нравственное и социальное формирование личности.

**Взаимосвязь с программой воспитания**

Программа курса внеурочной деятельности разработана с учетом рекомендаций примерной программы воспитания.

Согласно Примерной программе воспитания у современного школьника должны быть сформированы ценности Родины, человека, природы, семьи, дружбы, сотрудничества, знания, здоровья, труда, культуры и красоты. Эти ценности находят свое отражение в содержании занятий по основным направлениям функциональной грамотности, вносящим вклад в воспитание гражданское, патриотическое, духовно-нравственное, эстетическое, экологическое, трудовое, воспитание ценностей научного познания, формирование культуры здорового образа жизни, эмоционального благополучия. Реализация курса способствует осуществлению главной цели воспитания-полноценному личностному развитию школьников и созданию условий для их позитивной социализации.

**Особенности работы педагога по программе**

Задача педагога состоит в реализации содержания курса через вовлечение обучающихся в многообразную деятельность, организованную в разных формах. Результатом работы в первую очередь является личностное развитие ребенка. Личностных результатов педагоги могут достичь, увлекая ребенка совместной и интересной для него деятельностью, устанавливая во время занятий доброжелательную, поддерживающую атмосферу, насыщая занятия личностно ценным содержанием.

Особенностью занятий является их интерактивность и многообразие используемых педагогом форм работы.

Реализация программы предполагает возможность вовлечения в образовательный процесс родителей и социальных партнеров школы.

**2.Содержание курса внеурочной деятельности**

**Введение. О четырех составляющих функциональной грамотности**

Содержание курса внеурочной деятельности «Функциональная грамотность» представлено 4 модулями, в число которых входят читательская грамотность, математическая грамотность, естественно-научная грамотность, финансовая грамотность.

**Читательская грамотность**

«Читательская грамотность – способность человека понимать, использовать, оценивать тексты, размышлять о них и заниматься чтением для того, чтобы достигать своих целей, расширять свои знания и возможности, участвовать в социальной жизни».

Читательская грамотность – основа формирования функциональной грамотности в целом. Особенность этого направления в том, что читательская грамотность формируется средствами разных учебных предметов и разными форматами внеурочной деятельности. Модуль «Читательская грамотность» в рамках курса предусматривает работу с текстами разных форматов (сплошными, несплошными, множественными), нацелен на обучение приемам поиска и выявления явной и скрытой, фактологической и концептуальной, главной и второстепенной информации, приемам соотнесения графической и текстовой информации, приемам различения факта и мнения, содержащихся в тексте. Занятия в рамках модуля предполагают работу по анализу и интерпретации содержащейся в тексте информации, а также оценке противоречивой, неоднозначной, непроверенной информации, что формирует умения оценивать надежность источника и достоверность информации, распознавать скрытые коммуникативные цели автора текста, в том числе манипуляции, и вырабатывать свою точку зрения.

#### **Математическая грамотность**

Фрагмент программы внеурочной деятельности в части математической грамотности разработан на основе Федерального государственного образовательного стандарта начального общего образования с учетом современных мировых требований, предъявляемых к математическому образованию, Концепции развития математического образования в Российской Федерации и традиций российского образования, которые обеспечивают овладение ключевыми компетенциями, составляющими основу для непрерывного образования и саморазвития, а также целостность общекультурного, личностного и познавательного развития обучающихся.

Функциональность математики определяется тем, что ее предметом являются фундаментальные структуры нашего мира: пространственные формы и количественные отношения. Без математических знаний затруднено понимание принципов устройства и использования современной техники, восприятие и интерпретация социальной, экономической, политической информации, малоэффективна повседневная практическая деятельность. Каждому человеку приходится выполнять расчеты и составлять алгоритмы, применять формулы, использовать приемы геометрических измерений и построений, читать информацию, представленную в виде таблиц, диаграмм и графиков, принимать решения в ситуациях неопределенности и понимать вероятностный характер случайных событий.

Формирование функциональной математической грамотности естественным образом может осуществляться на уроках математики, причем как в рамках конкретных изучаемых тем, так и в режиме обобщения и закрепления. Однако менее формальный формат внеурочной деятельности открывает дополнительные возможности для организации образовательного процесса, трудно реализуемые в рамках традиционного урока. Во-первых, это связано с потенциалом нетрадиционных для урочной деятельности форм проведения математических занятий: практические занятия в аудитории и на местности, опрос и изучение общественного мнения, мозговой штурм, круглый стол и презентация. Во-вторых, такой возможностью является интеграция математического содержания с содержанием других учебных предметов и образовательных областей. В данной программе предлагается «проинтегрировать» математику с финансовой грамотностью, что не только

иллюстрирует применение математических знаний в реальной жизни каждого человека и объясняет важные понятия, актуальные для функционирования современного общества, но и создает естественную мотивационную подпитку для изучения математики.

### **Естественно-научная грамотность**

Задачи формирования естественно-научной грамотности в рамках как урочной, так и неурочной деятельности в равной мере определяются смыслом понятия естественнонаучной грамотности, сформулированным в международном исследовании PISA:

«Естественно-научная грамотность-это способность человека занимать активную гражданскую позицию по общественно значимым вопросам, связанным с естественными науками, и его готовность интересоваться естественно-научными идеями.

Естественно-научно грамотный человек стремится участвовать в аргументированном обсуждении проблем, относящихся к естественным наукам и технологиям, что требует от него следующих компетентностей:

-научно объяснять явления;

-демонстрировать понимание особенностей естественно-научного исследования;

-интерпретировать данные и использовать научные доказательства для получения выводов».

Вместе с тем внеурочная деятельность предоставляет дополнительные возможности с точки зрения вариативности содержания и применяемых методов, поскольку все это в меньшей степени, чем при изучении систематических учебных предметов, регламентируется образовательным стандартом. Учебные занятия по естественно-научной грамотности в рамках внеурочной деятельности могут проводиться в разнообразных формах в зависимости от количественного состава учебной группы), ресурсного обеспечения (лабораторное оборудование, медиаресурсы), методических предпочтений учителя и познавательной активности учащихся.

### **Финансовая грамотность**

Формирование финансовой грамотности предполагает освоение знаний, умений, установок и моделей поведения, необходимых для принятия разумных финансовых решений. Изучая темы этого раздела обучающиеся познакомятся с базовыми правилами грамотного использования денежных средств, научатся выявлять и анализировать финансовую информацию, оценивать финансовые проблемы, обосновывать финансовые решения и оценивать финансовые риски. Занятия по программе способствуют выработке умений и навыков, необходимых при рассмотрении финансовых вопросов, не имеющих однозначно правильных решений, требующих анализа альтернатив и возможных последствий сделанного выбора с учетом возможностей и предпочтений конкретного человека или семьи. Содержание занятий создает условия для применения финансовых знаний и понимания при решении практических вопросов, входящих в число задач, рассматриваемых при изучении математики.

#### **1 класс**

Читательская грамотность: анализ текстов авторских и русских народных сказок, составление характеристики героев прочитанных произведений, деление текстов на части, составление картинного плана, ответы по содержанию прочитанных произведений, эмоциональная и личностная оценка прочитанного.

Математическая грамотность: счет предметов в пределах 10, составление числовых выражений и нахождение их значений, состав чисел первого и второго десятка, задание на

нахождение суммы; задачи на нахождение части числа, задачи на увеличение и уменьшение числа на несколько единиц, чтение и заполнение таблиц, круговых диаграмм, ложные и истинные высказывания.

Финансовая грамотность: деньги, финансы, покупка, товар, обмен, бартер, услуги платные и бесплатные, доход, прибыль, банк, реклама, цена, количество, стоимость.

Естественно-научная грамотность: наблюдения и простейшие эксперименты с яблоком, воздушным шариком, зеркалом и апельсином; воздух и его свойства, соль и её свойства, вода и её свойства, три состояния воды, плавучесть предметов, отражение.

## **2 класс**

Читательская грамотность (1, 5, 9, 13, 17, 21, 25, 29 занятия): понятия «художественный» и «научно-познавательный»; жанровое сходство и различия художественных и научно-познавательных текстов; составление характеристики героев прочитанных произведений; деление текстов на части, составление плана; ответы по содержанию прочитанных произведений, эмоциональная и личностная оценка прочитанного;

Математическая грамотность (2, 6, 10, 14, 18, 22, 26, 30 занятия): нахождение значений математических выражений в пределах 100, составление числовых выражений и нахождение их значений. Состав чисел первого и второго десятка, задание на нахождение суммы; задачи на нахождение части числа, задачи на увеличение и уменьшение числа на несколько единиц, чтение и заполнение таблиц, столбчатых диаграмм, календарь, логические задачи, ложные и истинные высказывания, построение геометрических фигур, нахождение длины ломаной, диаметр окружности, периметр треугольника.

Финансовая грамотность (3, 7, 11, 15, 19, 23, 27, 31 занятия): деньги, аверс и реверс монеты, кредиты, вклады, банковская карта, правила безопасного использования банковских карт, фальшивые и повреждённые деньги, средства защиты российских банкнот, валюта.

Естественно-научная грамотность (4, 8, 12, 16, 20, 24, 28, 32 занятия): наблюдения и простейшие эксперименты с яблоком, овощами, мёдом, лесной землей, песком, глиной. Состав почвы, перегной. Состав и свойства древесины. Названия овощей, выделение среди овощей корнеплодов. Названия частей растений, виды корней, свойства корней. Представление о позвоночных животных.

## **3 класс**

Читательская грамотность (1, 3, 5, 7, 9, 11, 13, 15 занятия): научно-познавательные тексты; основная мысль текста, тема текста, деление текста на части, составление плана текста; ответы на вопросы по содержанию прочитанного текста, лексическое значение слов; личностная оценка прочитанного.

Естественно-научная грамотность (2, 4, 6, 8, 10, 12, 14 занятия): особенности жизнедеятельности дождевых червей: кальций и его роль в организме человека, дрожжи, виды облаков, свойства мела, свойства мыла, восковые свечи, магнит и его свойства.

Финансовая грамотность (18, 20, 22, 24, 26, 28, 30, 32 занятия): бюджет, уровни государственного бюджета, семейный бюджет, заработная плата, пенсия, дополнительные доходы (выигрыш, клад, пособия). Обязательные, желаемые и непредвиденные расходы. Налоги. Экономия семейного бюджета.

Математическая грамотность (19, 21, 23, 25, 27, 29, 31, 33 занятия): нахождение значений математических выражений в пределах 100000, составление числовых выражений и нахождение их значений, задачи на нахождение суммы; задачи на нахождение части числа, задачи на увеличение и уменьшение числа на несколько единиц, решение задачи с тройкой



величин «цена, количество, стоимость», чтение и заполнение таблиц, столбчатых и круговых диаграмм, работа с графиками.

#### **4 класс**

Читательская грамотность (занятия 1-8): научно-познавательные тексты; основная мысль текста, тема текста, деление текста на части, составление плана текста; ответы на вопросы по содержанию прочитанного текста, лексическое значение слов; личностная оценка прочитанного.

Естественно-научная грамотность (занятия 9-16): томат, болгарский перец, картофель, баклажаны, лук, капуста, горох, грибы. Работа с понятиями: многолетнее / однолетнее растение, части растений, условия и способы размножения, строение плодов, сроки посадки, возможности использования человеком.

Финансовая грамотность (занятия 18-25): потребительская корзина, состав потребительской корзины, прожиточный минимум, минимальный размер оплаты труда, страхование и его виды, распродажа, акция, скидка, бонусы, кешбэк, страховые риски, благотворительность, благотворитель, благотворительный фонд.

Математическая грамотность (занятия 26-33): нахождение значений математических выражений в пределах 100000, составление числовых выражений и нахождение их значений, задачи на нахождение суммы; задачи с тройкой величин «цена, количество, стоимость», сравнение различных вариантов покупок; нахождение размера скидки на товар, нахождение цены товара со скидкой; чтение и заполнение таблиц, столбчатых и круговых диаграмм, работа с графиками, умение пользоваться калькулятором.

### **3. Планируемые результаты освоения курса внеурочной деятельности**

Занятия в рамках программы направлены на обеспечение достижений обучающимися следующих личностных, метапредметных и предметных образовательных результатов. Они формируются во всех направлениях функциональной грамотности, при этом определенные направления создают наиболее благоприятные возможности для достижения конкретных образовательных результатов.

#### **1 класс**

Программа обеспечивает достижение первоклассниками следующих личностных, метапредметных результатов.

##### Личностные результаты изучения курса:

- осознавать себя как члена семьи, общества и государства: участие в обсуждении финансовых проблем семьи, принятие решений о семейном бюджете;
- овладеть начальными навыками адаптации в мире финансовых отношений: сопоставление доходов и расходов, простые вычисления в области семейных финансов;
- осознавать личную ответственность за свои поступки;
- уметь сотрудничать со взрослыми и сверстниками в разных игровых и реальных ситуациях.

##### Метапредметные результаты изучения курса:

###### Познавательные:

- осваивать способы решения проблем творческого и поискового характера: работа над проектами и исследования;
- использовать различные способы поиска, сбора, обработки, анализа и представления информации;

-овладевать логическими действиями сравнения, обобщения, классификации, установления аналогий и причинно-следственных связей, построения рассуждений, отнесения к известным понятиям;

-использовать знаково-символические средства, в том числе моделирование;

-ориентироваться в своей системе знаний: отличать новое от уже известного;

-делать предварительный отбор источников информации: ориентироваться в потоке информации;

-добывать новые знания: находить ответы на вопросы, используя учебные пособия, свой жизненный опыт и информацию, полученную от окружающих;

-перерабатывать полученную информацию: сравнивать и группировать объекты;

-преобразовывать информацию из одной формы в другую.

#### Регулятивные:

-проявлять познавательную и творческую инициативу;

-принимать и сохранять учебную цель и задачу;

планировать ее реализацию, в том числе во внутреннем плане;

контролировать и оценивать свои действия, вносить соответствующие коррективы в их выполнение;

-уметь отличать правильно выполненное задание от неверного;

-оценивать правильность выполнения действий: знакомство с критериями оценивания, самооценка и взаимооценка.

#### Коммуникативные:

-адекватно передавать информацию, выражать свои мысли в соответствии с поставленными задачами и отображать предметное содержание и условия деятельности в речи;

-доносить свою позицию до других: оформлять свою мысль в устной и письменной речи (на уровне одного предложения или небольшого текста);

-слушать и понимать речь других;

-совместно договариваться о правилах работы в группе;

-учиться выполнять различные роли в группе (лидера, исполнителя, критика).

#### Предметные результаты изучения блока «Читательская грамотность»:

-способность понимать, использовать, оценивать тексты, размышлять о них и заниматься чтением для того, чтобы достигать своих целей, расширять свои знания и возможности, участвовать в социальной жизни.

#### Предметные результаты изучения блока «Математическая грамотность»:

-способность формулировать, применять и интерпретировать математику в разнообразных контекстах;

-способность проводить математические рассуждения;

-способность использовать математические понятия, факты, чтобы описать, объяснить и предсказать явления;

-способность понимать роль математики в мире, высказывать обоснованные суждения и принимать решения, которые необходимы конструктивному, активному и размышляющему человеку.

#### Предметные результаты изучения блока «Финансовая грамотность»:

-понимание и правильное использование экономических терминов;

-представление о роли денег в семье и обществе;

- умение характеризовать виды и функции денег;
- знание источников доходов и направлений расходов семьи;
- умение рассчитывать доходы и расходы и составлять простой семейный бюджет;
- определение элементарных проблем в области семейных финансов и путей их решения;
- проведение элементарных финансовых расчётов

Предметные результаты изучения блока «Естественно-научная грамотность»:

- способность осваивать и использовать естественно-научные знания для распознавания и постановки вопросов, для освоения новых знаний, для объяснения естественно-научных явлений и формулирования основанных на научных доказательствах выводов;
- способность понимать основные особенности естествознания как формы человеческого познания.

**2 класс**

Программа обеспечивает достижение второклассниками следующих личностных, метапредметных результатов.

Личностные результаты изучения курса:

- осознавать себя как члена семьи, общества и государства: участие в обсуждении финансовых проблем семьи, принятии решений о семейном бюджете;
- овладевать начальными навыками адаптации в мире финансовых отношений: сопоставление доходов и расходов, простые вычисления в области семейных финансов;
- осознавать личную ответственность за свои поступки;
- уметь сотрудничать со взрослыми и сверстниками в разных игровых и реальных ситуациях.

Метапредметные результаты изучения курса:

Познавательные:

- осваивать способы решения проблем творческого и поискового характера: работа над проектами и исследования;
- использовать различные способы поиска, сбора, обработки, анализа и представления информации;
- овладевать логическими действиями сравнения, обобщения, классификации, установления аналогий и причинно-следственных связей, построения рассуждений, отнесения к известным понятиям;
- использовать знаково-символические средства, в том числе моделирование;
- ориентироваться в своей системе знаний: отличать новое от уже известного;
- делать предварительный отбор источников информации: ориентироваться в потоке информации;
- добывать новые знания: находить ответы на вопросы, используя учебные пособия, свой жизненный опыт и информацию, полученную от окружающих;
- перерабатывать полученную информацию: сравнивать и группировать объекты;
- преобразовывать информацию из одной формы в другую.

Регулятивные:

- проявлять познавательную и творческую инициативу;
- принимать и сохранять учебную цель и задачу, планировать ее реализацию, в том числе во внутреннем плане;
- контролировать и оценивать свои действия, вносить соответствующие коррективы в их выполнение;

-уметь отличать правильно выполненное задание от неверного;  
-оценивать правильность выполнения действий: знакомство с критериями оценивания, самооценка и взаимооценка.

Коммуникативные:

-адекватно передавать информацию и выражать свои мысли в соответствии с поставленными задачами и отображать предметное содержание и условия деятельности в речи;

-доносить свою позицию до других: оформлять свою мысль в устной и письменной речи (на уровне одного предложения или небольшого текста); -слушать и понимать речь других;

совместно договариваться о правилах работы в группе; учиться выполнять различные роли в группе (лидера, исполнителя, критика).

Предметные результаты изучения блока «Читательская грамотность»:

-способность понимать, использовать, оценивать тексты, размышлять о них и заниматься чтением для того, чтобы достигать своих целей, расширять свои знания и возможности, участвовать в социальной жизни;

-способность различать тексты различных жанров и типов;

-умение находить необходимую информацию в прочитанных текстах;

-умение задавать вопросы по содержанию прочитанных текстов;

-умение составлять речевое высказывание в устной и письменной форме в соответствии с поставленной учебной задачей.

Предметные результаты изучения блока «Математическая грамотность»:

-способность формулировать, применять и интерпретировать математику в разнообразных контекстах;

-способность проводить математические рассуждения;

-способность использовать математические понятия, факты, чтобы описать, объяснить и предсказать явления;

-способность понимать роль математики в мире, высказывать обоснованные суждения и принимать решения, которые необходимы конструктивному, активному и размышляющему человеку.

Предметные результаты изучения блока «Финансовая грамотность»:

-понимание и правильное использование экономических терминов;

-представление о банковских картах;

-умение правильно обращаться с поврежденными деньгами; -представление о различных банковских услугах;

-проведение элементарных финансовых расчётов.

Предметные результаты изучения блока «Естественно-научная грамотность»:

-способность осваивать и использовать естественно-научные знания для распознавания и постановки вопросов, для освоения новых знаний, для объяснения естественно-научных явлений и формулирования основанных на научных доказательствах выводов;

-способность понимать основные особенности естествознания как формы человеческого познания.

**3 класс**

Программа обеспечивает достижение третьеклассниками следующих личностных, метапредметных результатов.

#### Личностные результаты изучения курса:

- осознавать себя как члена семьи, общества и государства: участие в обсуждении финансовых проблем семьи, принятии решений о семейном бюджете;
- овладевать начальными навыками адаптации в мире финансовых отношений: сопоставление доходов и расходов, простые вычисления в области семейных финансов;
- осознавать личную ответственность за свои поступки;
- уметь сотрудничать со взрослыми и сверстниками в различных ситуациях.

#### Метапредметные результаты изучения курса:

##### Познавательные:

- осваивать способы решения проблем творческого и поискового характера: работа над проектами и исследования;
- использовать различные способы поиска, сбора, обработки, анализа и представления информации;
- овладевать логическими действиями сравнения, обобщения, классификации, установления аналогий и причинно-следственных связей, построения рассуждений, отнесения к известным понятиям;
- использовать знаково-символические средства, в том числе моделирование;
- ориентироваться в своей системе знаний: отличать новое от уже известного;
- делать предварительный отбор источников информации: ориентироваться в потоке информации;
- добывать новые знания: находить ответы на вопросы, используя учебные пособия, свой жизненный опыт и информацию, полученную от окружающих;
- перерабатывать полученную информацию: сравнивать и группировать объекты;
- преобразовывать информацию из одной формы в другую.

##### Регулятивные:

- проявлять познавательную и творческую инициативу;
- принимать и сохранять учебную цель и задачу;
- планировать ее реализацию, в том числе во внутреннем плане;
- контролировать и оценивать свои действия, вносить соответствующие коррективы в их выполнение;
- уметь отличать правильно выполненное задание от неверного;
- оценивать правильность выполнения действий: знакомство с критериями оценивания, самооценка и взаимооценка.

##### Коммуникативные:

- адекватно передавать информацию и выражать свои мысли в соответствии с поставленными задачами и отображать предметное содержание и условия деятельности в речи;
- доносить свою позицию до других: оформлять свою мысль в устной и письменной речи (на уровне одного предложения или небольшого текста);
- слушать и понимать речь других;
- совместно договариваться о правилах работы в группе;
- учиться выполнять различные роли в группе (лидера, исполнителя, критика).

Предметные результаты изучения блока «Читательская грамотность»:

-способность понимать, использовать, оценивать тексты, размышлять о них и заниматься чтением для того, чтобы достигать своих целей, расширять свои знания и возможности, участвовать в социальной жизни;

- способность различать тексты различных жанров и типов;

-умение находить необходимую информацию в прочитанных текстах;

умение задавать вопросы по содержанию прочитанных текстов;

умение составлять речевое высказывание в устной и письменной форме в соответствии с поставленной учебной задачей.

Предметные результаты изучения блока «Математическая грамотность»:

-способность формулировать, применять и интерпретировать математику в разнообразных контекстах;

-способность проводить математические рассуждения;

-способность использовать математические понятия, факты, чтобы описать, объяснить и предсказывать явления;

-способность понимать роль математики в мире, высказывать обоснованные суждения и принимать решения, которые необходимы конструктивному, активному и размышляющему человеку.

Предметные результаты изучения блока «Финансовая грамотность»:

-понимание и правильное использование финансовых терминов;

-представление о семейных расходах и доходах;

-умение проводить простейшие расчеты семейного бюджета;

-представление о различных видах семейных доходов;

-представление о различных видах семейных расходов;

-представление о способах экономии семейного бюджета.

Предметные результаты изучения блока «Естественно-научная грамотность»:

-способность осваивать и использовать естественно-научные знания для распознавания и постановки вопросов, для освоения новых знаний, для объяснения естественно-научных явлений и формулирования основанных на научных доказательствах выводов;

-способность понимать основные особенности естествознания как формы человеческого познания.

**4 класс**

Программа обеспечивает достижение четвероклассниками следующих личностных, метапредметных результатов.

Личностные результаты изучения курса:

-осознавать себя как члена семьи, общества и государства: участие в обсуждении финансовых проблем семьи, принятии решений о семейном бюджете;

-овладеть начальными навыками адаптации в мире финансовых отношений: сопоставление доходов и расходов, простые вычисления в области семейных финансов;

-осознавать личную ответственность за свои поступки;

-уметь сотрудничать со взрослыми и сверстниками в различных ситуациях.

Метапредметные результаты изучения курса:

Познавательные:

-осваивать способы решения проблем творческого и поискового характера: работа над проектами и исследованиями;

-использовать различные способы поиска, сбора, обработки, анализа и представления информации;

овладевать логическими действиями сравнения, обобщения, классификации, установления аналогий и причинно-следственных связей, построения рассуждений, отнесения к известным понятиям;

-использовать знаково-символические средства, в том числе моделирование;

-ориентироваться в своей системе знаний: отличать новое от уже известного;

-делать предварительный отбор источников информации: ориентироваться в потоке информации;

-добывать новые знания: находить ответы на вопросы, используя учебные пособия, свой жизненный опыт и информацию, полученную от окружающих;

-перерабатывать полученную информацию: сравнивать и группировать объекты;

-преобразовывать информацию из одной формы в другую.

#### Регулятивные:

-проявлять познавательную и творческую инициативу;

-принимать и сохранять учебную цель и задачу, планировать ее реализацию, в том числе во внутреннем плане;

-контролировать и оценивать свои действия, вносить соответствующие коррективы в их выполнение;

-уметь отличать правильно выполненное задание от неверного;

-оценивать правильность выполнения действий: самооценка и взаимооценка, знакомство с критериями оценивания.

#### Коммуникативные:

-адекватно передавать информацию, выражать свои мысли в соответствии с поставленными задачами и отображать предметное содержание и условия деятельности в речи;

-слушать и понимать речь других;

-совместно договариваться о правилах работы в группе; -доносить свою позицию до других: оформлять свою мысль в устной и письменной речи (на уровне одного предложения или небольшого текста);

-учиться выполнять различные роли в группе (лидера, исполнителя, критика).

#### Предметные результаты изучения блока «Читательская грамотность»:

-способность понимать, использовать, оценивать тексты, размышлять о них и заниматься чтением для того, чтобы достигать своих целей, расширять свои знания и возможности, участвовать в социальной жизни;

-умение находить необходимую информацию в прочитанных текстах;

-умение задавать вопросы по содержанию прочитанных текстов;

-умение составлять речевое высказывание в устной и письменной форме в соответствии с поставленной учебной задачей.

#### Предметные результаты изучения блока «Естественно-научная грамотность»:

-способность осваивать и использовать естественно-научные знания для распознавания и постановки вопросов, для освоения новых знаний, для объяснения естественно-научных явлений и формулирования основанных на научных доказательствах выводов;

-способность понимать основные особенности естествознания как формы человеческого познания.

Предметные результаты изучения блока «Математическая грамотность»:

-способность формулировать, применять и интерпретировать математику в разнообразных контекстах;

-способность проводить математические рассуждения;

-способность использовать математические понятия, факты, чтобы описать, объяснить и предсказывать явления;

-способность понимать роль математики в мире, высказывать обоснованные суждения и принимать решения, которые необходимы конструктивному, активному и размышляющему человеку.

Предметные результаты изучения блока «Финансовая грамотность»:

-понимание и правильное использование финансовых терминов;

-представление о семейных расходах и доходах;

-умение проводить простейшие расчеты семейного бюджета;

-представление о различных видах семейных доходов;

-представление о различных видах семейных расходов;

-представление о способах экономии семейного бюджета.

**4. Тематическое планирование**

**1 класс**

№ п/п	Тема	Предмет изучения	Формируемые умения
<i>Блок «Читательская грамотность»</i>			
1.	Виталий Бианки. Лис и мышонок	Содержание сказки. Качество: осторожность, предусмотрительность.	<ul style="list-style-type: none"> <li>– Определять жанр произведения;</li> <li>– называть героев сказки;</li> <li>– дополнять предложения, пользуясь информацией из текста;</li> <li>– давать характеристику героям;</li> <li>– определять последовательность событий и рассказывать сказку;</li> <li>– составлять из частей пословицы и определять их соответствие произведению;</li> <li>– различать научно-познавательный текст и художественный;</li> <li>– определять, чему учит сказка.</li> </ul>



2.	Русская народная сказка. Мороз и заяц	Содержание сказки. Качество: выносливость, упорство.	<ul style="list-style-type: none"> <li>– Определять национальную принадлежность сказки по информации в заголовке занятия;</li> <li>– отвечать на вопросы по содержанию сказки без опоры на текст;</li> <li>– давать характеристику героям сказки; – наблюдать над синонимами как близкими по значению словами (без введения понятия); – делить текст на части в соответствии с предложенным планом;</li> <li>– объяснять значение устойчивых выражений (фразеологизмов);</li> <li>– сопоставлять графическую информацию со сведениями, полученными из научно-познавательного текста;</li> <li>– устанавливать истинность и ложность высказываний;</li> <li>– подбирать из текста слова на заданную тему;</li> <li>– определять, чему можно научиться у героя сказки;</li> <li>– строить связное речевое высказывание в соответствии с учебной задачей.</li> </ul>
3.	Владимир Сутеев. Живые грибы	Содержание сказки. Качество: трудолюбие.	<ul style="list-style-type: none"> <li>– Давать характеристику героям;</li> <li>– дополнять предложения на основе сведений из текста;</li> <li>– определять последовательность событий и рассказывать сказку;</li> <li>– составлять вопросы по содержанию сказки; – на основе сведений из научно-познавательного текста выбирать верные высказывания.</li> </ul>
4	Геннадий Цыферов. Петушок и солнышко	Содержание сказки. Качество: вежливость, умение признавать свои ошибки.	<ul style="list-style-type: none"> <li>– Определять вид сказки;</li> <li>– называть героев сказки, находить среди них главного героя;</li> <li>– определять принадлежность реплик персонажам сказки (без опоры на текст);</li> <li>– определять последовательность событий сказки;</li> <li>– находить необходимую информацию в тексте; – определять, на какие вопросы можно получить ответы из прочитанного текста;</li> <li>– соотносить события и поступки, описанные в сказке, с событиями собственной жизни, давать им оценку; – объяснять смысл пословиц, соотносить пословицы с прочитанной сказкой;</li> <li>– строить связное речевое устное или письменное высказывание в соответствии с учебной задачей; – определять, чему учит сказка.</li> </ul>

5.	Михаил Пляцковский. Урок дружбы	Содержание сказки. Дружба, жадность.	<ul style="list-style-type: none"> <li>– Определять лексическое значение слова;</li> <li>– анализировать содержание текста и составлять план; – определять по рисунку содержание отрывка из текста;</li> <li>– давать характеристику героям;</li> <li>– понимать, чему учит сказка;</li> <li>– составлять из частей пословицы и определять их соответствие произведению;</li> <li>– фантазировать и придумывать продолжение сказки.</li> </ul>
6	Грузинская сказка. Лев и заяц	Содержание сказки. Качество: смекалка, находчивость, хитрость, глупость.	<ul style="list-style-type: none"> <li>– Определять жанр произведения;</li> <li>– называть героев сказки;</li> <li>– выбирать изображение, подходящее для иллюстрации героя сказки;</li> <li>– давать характеристику персонажам сказки; – наблюдать над словами близкими и противоположными по смыслу;</li> <li>– соотносить иллюстрации с событиями, описанными в сказке, с опорой на текст;</li> <li>– отвечать на вопросы по содержанию сказки;</li> <li>– определять, на какие вопросы можно получить ответы из прочитанного текста, находить ответы в тексте;</li> <li>– строить связное речевое устное или письменное высказывание в соответствии с учебной задачей. – объяснять смысл пословиц, соотносить пословицы с прочитанной сказкой.</li> </ul>
7	Русская народная сказка. Как лиса училась летать	Содержание сказки. Качество: смекалка, находчивость, хитрость, глупость.	<ul style="list-style-type: none"> <li>– Давать характеристику героям;</li> <li>– определять по рисунку содержание отрывка из текста;</li> <li>– располагать в правильной последовательности предложения для составления отзыва на прочитанное произведение;</li> <li>– соединять части предложений;</li> <li>– задавать вопросы к тексту сказки;</li> <li>– объяснять главную мысль сказки;</li> <li>– дополнять отзыв на прочитанное произведение.</li> </ul>

8	Евгений Пермяк. Четыре брата	Содержание сказки. Семейные ценности.	<ul style="list-style-type: none"> <li>– Определять жанр произведения;</li> <li>– называть героев сказки;</li> <li>– находить в тексте образные сравнения;</li> <li>– отвечать на вопросы по содержанию сказки; – определять, на какие вопросы можно получить ответы из прочитанного текста, находить ответы в тексте;</li> <li>– рассказывать, что понравилось/не понравилось в сказке и почему; – разгадывать ребусы;</li> <li>– объяснять смысл пословиц, соотносить пословицы с прочитанной сказкой;</li> <li>– строить связное речевое устное или письменное высказывание в соответствии с учебной задачей.</li> </ul>
<b>Блок «Математическая грамотность»</b>			
9	Про курочку Рябу, золотые и простые яйца	Счёт предметов, составление и решение выражений, задачи. Многоугольники.	<ul style="list-style-type: none"> <li>– Определять количество предметов при счёте;</li> <li>– составлять и решать выражения с ответом 5; – решать задачу на уменьшение числа на несколько единиц;</li> <li>– соединять с помощью линейки точки и называть многоугольники;</li> <li>– решать задачу в два действия.</li> </ul>
10	Про козу, козлят и капусту	Счёт предметов, составление и решение выражений, задачи. Ломаная.	<ul style="list-style-type: none"> <li>– Определять количество предметов при счёте;</li> <li>– образовывать число 8;</li> <li>– составлять и решать выражения с ответом 9;</li> <li>– решать задачу в два действия;</li> <li>– находить остаток числа;</li> <li>– соединять с помощью линейки точки и называть геометрическую фигуру – ломаную.</li> </ul>
11	Про петушка и жерновцы	Состав числа 9, анализ данных и ответы на вопросы.	<ul style="list-style-type: none"> <li>– Раскладывать число 9 на два слагаемых;</li> <li>– отвечать на вопросы на основе условия задачи;</li> <li>– анализировать данные и отвечать на вопросы;</li> <li>– анализировать данные в таблице и отвечать на вопросы;</li> <li>– работать в группе.</li> </ul>
12	Как петушок и курочки делили бобовые зёрнышки	Разложение числа 10 на два и три слагаемых.	<ul style="list-style-type: none"> <li>– Раскладывать число 10 на два слагаемых, когда одно из слагаемых больше другого;</li> <li>– раскладывать число 10 на два слагаемых, когда слагаемые равны;</li> <li>– раскладывать число 10 на три слагаемых;</li> <li>– раскладывать число 10 на три чётных слагаемых.</li> </ul>

13	Про наливные яблочки	Увеличение числа на несколько единиц, сложение и вычитание в пределах 20.	<ul style="list-style-type: none"> <li>– Преобразовывать текстовую информацию в табличную форму;</li> <li>– находить недостающие данные при решении задач;</li> <li>– складывать одинаковые слагаемые в пределах 10; – овладевать практическими навыками деления числа на части на наглядно-образной основе;</li> <li>– выражать большие единицы измерения в более мелких и наоборот;</li> <li>– определять истинность/ложность высказываний.</li> </ul>
14.	Про Машу и трёх медведей	Состав чисел 9, 10, 11. Задачи на нахождение суммы.	<ul style="list-style-type: none"> <li>– Раскладывать числа 9, 10, 11 на три слагаемых;</li> <li>– решать задачи на нахождение суммы;</li> <li>– овладевать практическими навыками деления числа на части на наглядно-образной основе;</li> <li>– читать таблицы, дополнять недостающие в таблице данные;</li> <li>– устанавливать закономерности.</li> </ul>
15	Про старика, старуху, волка и лисичку	Задачи на нахождение части. Состав числа 12.	<ul style="list-style-type: none"> <li>– Раскладывать число 12 на несколько слагаемых;</li> <li>– решать задачи на нахождение части числа: – читать таблицы; заполнять недостающие данные в таблице по самостоятельно выполненным подсчётам; – практически работать с круговыми диаграммами, сравнивать сектора круговой диаграммы;</li> <li>– сравнивать числовые выражения, составленные по рисункам;</li> <li>– находить прямоугольники на рисунке.</li> </ul>
16	Про медведя, лису и мишкин мёд	Задачи на нахождение суммы. Состав чисел второго десятка.	<ul style="list-style-type: none"> <li>– Решать задачи на нахождение суммы, на увеличение числа на несколько единиц;</li> <li>– читать таблицы, заполнять недостающие данные в таблице по самостоятельно выполненным подсчётам;</li> <li>– раскладывать числа первого и второго десятка на несколько слагаемых;</li> <li>– читать простейшие чертежи.</li> </ul>
<b>Блок «Финансовая грамотность»</b>			
17	За покупкам и	Цена, товар, спрос.	<ul style="list-style-type: none"> <li>– Наблюдать над понятиями: цена, товар, спрос;</li> <li>– анализировать информацию и объяснять, как формируется стоимость товара, почему один и тот же товар может быть дешевле или дороже;</li> <li>– рассуждать об умении экономно тратить деньги.</li> </ul>
18	Находчивый Колобок	Деньги, цена, услуги, товар.	<ul style="list-style-type: none"> <li>– Наблюдать над понятиями: товар и услуга;</li> <li>– определять необходимые продукты и их цены; – строить речевое высказывание в соответствии с поставленной задачей; – работать в группе.</li> </ul>

19	День рождения Мухи-Цокотухи	Цена, стоимость, сдача, сбережения.	<ul style="list-style-type: none"> <li>– Наблюдать над различием цены и стоимости; – определять, какой товар можно купить на имеющиеся деньги;</li> <li>– определять стоимость покупки; – анализировать информацию и делать соответствующие выводы;</li> <li>– объяснять смысл пословиц.</li> </ul>
20	Буратино и карманные деньги	Карманные деньги, необходимая покупка, желаемая покупка.	<ul style="list-style-type: none"> <li>– Наблюдать над понятиями: карманные деньги, необходимая покупка, желаемая покупка; – выбирать подарки для друзей на основе предложенных цен;</li> <li>– анализировать информацию и делать соответствующие выводы;</li> <li>– рассуждать о правильности принятого решения; – проводить оценку и, в случае необходимости, коррекцию собственных действий по решению учебной задачи.</li> </ul>
21	Кот Василий продаёт молоко	Реклама.	<ul style="list-style-type: none"> <li>– Наблюдать над понятием «реклама»;</li> <li>– строить речевое высказывание в соответствии с поставленной задачей;</li> <li>– анализировать представленную информацию и выбирать надпись для магазина;</li> <li>– делать выбор на основе предложенной информации; – называть различные виды рекламы.</li> </ul>
22	Лесной банк	Банк, финансы, банковские услуги, работники банка.	<ul style="list-style-type: none"> <li>– Наблюдать над понятием «банк»;</li> <li>– объяснять значение понятий на доступном для первоклассника уровне;</li> <li>– анализировать информацию, представленную в текстовом виде, и на её основе делать соответствующие выводы;</li> <li>– строить речевое высказывание в соответствии с учебной задачей.</li> </ul>
23	Как мужик и медведь прибыль делили	Мошенник, сделка, доход, выручка, прибыль, продажа оптом.	<ul style="list-style-type: none"> <li>– Наблюдать над понятием «сделка»;</li> <li>– объяснять, что такое доход, затраты и как получают прибыль;</li> <li>– понимать, почему оптом можно купить дешевле;</li> <li>– выбирать товары для покупки на определенную сумму;</li> <li>– строить речевое высказывание в соответствии с учебной задачей.</li> </ul>

24	Как мужик золото менял	Услуга, равноценный обмен, бартер.	<ul style="list-style-type: none"> <li>– Различать платную и бесплатную услугу; наблюдать над понятием «равноценный обмен»; – объяснять, что такое бартер;</li> <li>– формулировать правила обмена;</li> <li>– строить речевое высказывание в соответствии с учебной задачей.</li> </ul>
<b>Блок «Естественно-научная грамотность»</b>			
25	Как Иванушка хотел	Вода, свойства воды.	<ul style="list-style-type: none"> <li>– Наблюдать над свойством воды – прозрачность; – определять с помощью вкусовых анализаторов, в каком стакане вода смешана с сахаром;</li> </ul>
	попить водицы		<ul style="list-style-type: none"> <li>– определять, как уровень воды в стакане влияет на высоту звука;</li> <li>– объяснять, как плотность воды влияет на способность яйца плавать;</li> <li>– определять, как влияет вода на движение листа бумаги по гладкой поверхности;</li> <li>– использовать простейший фильтр для проверки чистоты воды;</li> <li>– делать самостоятельные умозаключения по результатам опытов.</li> </ul>
26	Пятачок, ВинниПух и воздушный шарик	Воздушный шарик, воздух.	<ul style="list-style-type: none"> <li>– Доказывать, что внутри шарика находится воздух, который легче воды;</li> <li>– показывать, что шарик можно наполнять водой;</li> <li>– объяснять, как можно надуть шарик с помощью лимонного сока и соды;</li> <li>– рассказывать о свойствах шарика плавать на поверхности воды;</li> <li>– объяснять, почему шарик не тонет в воде;</li> <li>– рассказывать, в каком случае шарик может летать; – делать самостоятельные умозаключения по результатам опытов.</li> </ul>
27	Про репку и другие корнеплоды	Корнеплоды.	<ul style="list-style-type: none"> <li>– Описывать и характеризовать овощи-корнеплоды, называть их существенные признаки, описывать особенности внешнего вида;</li> <li>– осуществлять поиск необходимой информации из рассказа учителя, из собственного жизненного опыта; – планировать совместно с учителем свои действия в соответствии с поставленной задачей и условиями ее реализации;</li> <li>– контролировать свою деятельность по ходу выполнения задания.</li> </ul>

28	Плывёт, плывёт кораблик	Плавучесть предметов.	<ul style="list-style-type: none"> <li>– Определять плавучесть металлических предметов; – объяснять, что плавучесть предметов зависит от формы;</li> <li>– понимать, что внутри плавучих предметов находится воздух;</li> <li>– объяснять, почему случаются кораблекрушения; – объяснять, что такое ватерлиния;</li> <li>– определять направление ветра.</li> </ul>
29	Про Снегурочку и превращения воды	Три состояния воды.	<ul style="list-style-type: none"> <li>– Объяснять, что такое снег и лёд;</li> <li>– объяснять, почему в морозный день снег под ногами скрипит;</li> <li>– наблюдать за переходом воды из одного состояния в другое;</li> <li>– наблюдать над формой и строением снежинок;</li> <li>– составлять кластер;</li> <li>– проводить несложные опыты со снегом и льдом и объяснять полученные результаты опытов;</li> <li>– высказывать предположения и гипотезы о причинах наблюдаемых явлений.</li> </ul>
30	Как делили апельсин	Апельсин, плавучесть, эфирные масла из апельсина.	<ul style="list-style-type: none"> <li>– Объяснять, почему лопается воздушный шарик при воздействии на него сока из цедры апельсина; – объяснять, почему не тонет кожура апельсина; – объяснять, как узнать количество долек в неочищенном апельсине;</li> <li>– определять в каком из апельсинов больше сока; – познакомиться с правилами выращивания цитрусовых из косточек;</li> <li>– проводить несложные опыты и объяснять полученные результаты опытов.</li> </ul>
31	Крошка Енот и Тот, кто сидит в пруду	Зеркало, отражение, калейдоскоп.	<ul style="list-style-type: none"> <li>– Объяснять, когда можно увидеть своё отражение в воде;</li> <li>– определять, в каких предметах можно увидеть свое отражение,</li> <li>– наблюдать над различием отражений в плоских, выпуклых и вогнутых металлических предметах;</li> <li>– наблюдать многократность отражений; – проводить несложные опыты и объяснять полученные результаты опытов;</li> <li>– строить речевое высказывание в соответствии с учебной задачей.</li> </ul>

32	Иванова соль	Соль, свойства соли.	<ul style="list-style-type: none"> <li>– Наблюдать свойства изучаемых объектов: сравнивать свойства соли и песка;</li> <li>– составлять связное речевое высказывание в соответствии с поставленной учебной задачей; – представлять результаты исследовательской деятельности в различных формах: устное высказывание, таблица, дополненное письменное высказывание;</li> <li>– анализировать условия проведения опыта и проводить опыт, аналогичный предложенному, с заменой одного из объектов;</li> <li>– проводить несложные опыты с солью и объяснять полученные результаты опытов;</li> <li>– строить речевое высказывание в соответствии с учебной задачей.</li> </ul>
33	Владимир Сутеев. Яблоко	Яблоко.	<ul style="list-style-type: none"> <li>– Доказывать, как с помощью яблочного сока можно рисовать;</li> <li>– доказывать, что существует сила притяжения; – пользуясь информацией из текста, дополнять предложения;</li> <li>– соединять части текста и рисунки;</li> <li>– называть героев сказки;</li> <li>– отвечать на вопрос после выполнения арифметических действий; – давать характеристику герою; определять стоимость части от целого; – придумывать рекламу-упаковку; – определять профессию рабочего банка; – объяснять, чему учит сказка.</li> </ul>

## 2 класс

№ п/п	Тема	Предмет изучения	Формируемые умения
1.	Михаил Пришвин. Беличья память	Различия научно-познавательного и художественного текстов.	<ul style="list-style-type: none"> <li>– Определять жанр, тему, героев произведения;</li> <li>– объяснять значения выражений, встретившихся в тексте;</li> <li>– озаглавливать прочитанный текст; – находить необходимую информацию в прочитанном тексте;</li> <li>– задавать вопросы по содержанию прочитанного и отвечать на них;</li> <li>– давать характеристику герою произведения; – различать научно-познавательный текст и художественный; находить их сходство и различия.</li> </ul>



2.	Про беличьи запасы	Сложение одинаковых слагаемых, решение задач.	<ul style="list-style-type: none"> <li>– Работать с таблицами: интерпретировать и дополнять данные;</li> <li>– выполнять сложение и сравнение чисел в пределах 100;</li> <li>– объяснять графические модели при решении задач;</li> <li>– анализировать представленные данные, устанавливать закономерности; – строить ломаную линию.</li> </ul>
3.	Беличьи деньги	Бумажные и металлические деньги, рубль, копейка.	<ul style="list-style-type: none"> <li>– Объяснять значение понятий «покупка», «продажа», «сделка», «деньги»; – понимать, откуда возникло название российских денег «рубль» и «копейка»; – находить у монеты аверс и реверс; – выполнять логические операции: анализ, синтез и сравнение;</li> <li>– готовить небольшое сообщение на заданную тему.</li> </ul>
4	Про белочку и погоду	Наблюдения за погодой.	<ul style="list-style-type: none"> <li>– Объяснять, что такое «погода», «хорошая и плохая погода», «облачность»;</li> <li>– объяснять, что такое «оттепель», «наст»;</li> <li>– работать с таблицами наблюдений за погодой;</li> <li>– высказывать предположения и гипотезы о причинах наблюдаемых явлений;</li> <li>– работать в парах.</li> </ul>
5.	И. Соколов-Микитов. В берлоге	Содержание рассказа. Отличия художественного, научно-познавательного и газетного стилей.	<p>Определять жанр, тему, героев произведения;</p> <ul style="list-style-type: none"> <li>– объяснять значения выражений, встретившихся в тексте;</li> <li>– отвечать на вопросы по содержанию текста цитатами из него;</li> <li>– составлять вопросы по содержанию текста для готовых ответов;</li> </ul>
			<ul style="list-style-type: none"> <li>– определять отрывок, к которому подобрана иллюстрация;</li> <li>– разгадывать ребусы;</li> <li>– устанавливать логические связи.</li> </ul>

6	Медвежье потомство	Столбчатая диаграмма, таблицы, логические задачи.	<ul style="list-style-type: none"> <li>– Анализировать данные столбчатой диаграммы, представленные в явном и неявном виде;</li> <li>– дополнять недостающие на диаграмме данные;</li> <li>– отвечать на вопросы, ответы на которые спрятаны на диаграмме;</li> <li>– анализировать данные таблицы, устанавливая их истинность и ложность;</li> <li>– выполнять вычисления на увеличение и уменьшение числа на несколько единиц; – решать логические задачи на практическое деление;</li> <li>– находить периметр треугольника; – строить связное речевое устное или письменное высказывание в соответствии с учебной задачей.</li> </ul>
7	Повреждённые и фальшивые деньги	Наличные деньги, средства защиты бумажных денег, повреждённые деньги.	<ul style="list-style-type: none"> <li>– Объяснять на доступном для второклассника уровне, что такое фальшивые и поврежденные деньги;</li> <li>– знать правила использования поврежденных денег;</li> <li>– находить и показывать средства защиты на российских банкнотах;</li> <li>– находить необходимую информацию в тексте;</li> <li>– отвечать на вопросы на основе полученной информации.</li> </ul>
8	Лесные сладкоетки	Медонос, настоящий и искусственный мёд	<ul style="list-style-type: none"> <li>– Проводить несложные опыты с мёдом;</li> <li>– определять последовательность действий при проведении опытов;</li> <li>– делать выводы по результатам опытов;</li> <li>– различать свойства настоящего и поддельного, искусственного мёда;</li> <li>– анализировать данные таблицы;</li> <li>– строить логические рассуждения и оформлять их в устной и письменной речи;</li> <li>– иметь представление о лечебных свойствах мёда.</li> </ul>

9	Лев Толстой. Зайцы	Содержание рассказа. Сравнение научно-познавательного и художественного текстов.	<ul style="list-style-type: none"> <li>– Заполнять кластер на основе полученных сведений из текста;</li> <li>– определение лексического значения слова; – находить необходимую информацию в тексте;</li> <li>– определять объект на рисунке с помощью подсказки;</li> </ul>
			<ul style="list-style-type: none"> <li>– определять последовательность действий, описанных в рассказе;</li> <li>– различать художественный и научно-познавательный текст;</li> <li>– сравнивать авторский текст и текст из энциклопедии, находить общие сведения; – определять по высказываниям информацию, полученную из текста;</li> <li>– строить связное речевое устное или письменное высказывание в соответствии с учебной задачей.</li> </ul>
10	Про зайчат и зайчиху	Единицы измерения времени: сутки, часы. Сложение в пределах 100. Логические задачи. Диаграмма.	<ul style="list-style-type: none"> <li>– Определять количество часов в сутках; – находить необходимую информацию в тексте и выполнять математические вычисления; – подбирать из предложенных чисел суммы чисел, состоящих из двух слагаемых, доказывать правильность выбранных чисел; – решать логические задачи по данному условию;</li> <li>– составлять элементарную диаграмму.</li> </ul>
11	Банковская карта	Банковская карта.	<ul style="list-style-type: none"> <li>– Давать характеристику наличным деньгам;</li> <li>– рассказывать о дебетовой банковской карте;</li> <li>– объяснять, что обозначают надписи на карте; – объяснять, как производить покупку в магазине;</li> <li>– объяснять, как можно снять деньги в банкомате с помощью карты;</li> <li>– рассказывать о кредитной банковской карте.</li> </ul>

12	Про Зайчишку и овощи	Морковь, огурец, помидор, свёкла, капуста.	<ul style="list-style-type: none"> <li>– Определять по рисункам названия растений и находить среди них овощи;</li> <li>– выделять среди овощей корнеплоды;</li> <li>– проводить опыт по проращиванию моркови; – определять цвет сока овощей опытным путём;</li> <li>– сравнивать свойства сырой и варёной моркови.</li> </ul>
13	Николай Сладков. Весёлая игра	Содержание рассказа	<ul style="list-style-type: none"> <li>– Определять тип и тему текста, называть его персонажей;</li> <li>– понимать, что такое «цитата», использовать цитаты в качестве ответов на вопросы по содержанию прочитанного текста; – объяснять лексическое значение слов и выражений;</li> <li>– устанавливать истинность и ложность утверждений, подтверждая или опровергая их с помощью цитат;</li> <li>– составлять на доступном для второклассника языке инструкции/правила, грамотно оформлять их на письме.</li> </ul>
14	Лисьи забавы	Решение логических задач с помощью таблицы; столбчатая диаграмма, чертёж.	<ul style="list-style-type: none"> <li>– Определять дату по календарю;</li> <li>– находить необходимую информацию в тексте и выполнять математические вычисления; – записывать краткую запись и решение задач; – решать логические задачи с помощью таблицы;</li> <li>– анализировать данные, представленные в столбчатой диаграмме, дополнять недостающие в диаграмме данные; – составлять вопросы, ответы на которые можно узнать по данным столбчатой диаграммы;</li> <li>– читать простейшие чертежи, выполнять построения на чертеже в соответствии с данными задачи.</li> </ul>
15	Безопасность денег на банковской карте	Правила безопасности при использовании банковских карт.	<ul style="list-style-type: none"> <li>– Иметь представление об элементах, расположенных на лицевой и оборотных сторонах банковской карты, объяснять их назначение;</li> <li>– находить необходимую информацию в тексте задания;</li> <li>– формулировать правила безопасности при использовании банковских карт.</li> </ul>

16	Лисьи норы	Устройство лисьей норы, свойства лесной земли, песка и глины, состав почвы.	<ul style="list-style-type: none"> <li>– Иметь представление об устройстве лисьих нор;</li> <li>– проводить простейшие опыты по определению свойств лесной земли, песка и глины, состава почвы;</li> <li>– делать выводы по результатам проведенных наблюдений и опытов;</li> <li>– понимать и объяснять, от чего зависит плодородие почвы.</li> </ul>
17	Обыкновенные кроты	Содержание научно-познавательного текста.	<ul style="list-style-type: none"> <li>– Определять тип текста;</li> <li>– составлять описание крота на основе прочитанного текста;</li> <li>– разгадывать ребусы и соотносить слова ассоциации;</li> <li>– соединять линиями части предложений и определять их последовательность в тексте;</li> <li>– объяснять значение слова;</li> <li>– составлять вопросы по предложенным предложениям;</li> <li>– находить синонимы к предложенному слову; – писать сочинение-рассуждение по заданной теме;</li> <li>– определять название раздела, в котором может быть размещён текст.</li> </ul>
18	Про крота	Сложение в пределах 100. Логические задачи. Диаграмма.	<ul style="list-style-type: none"> <li>– Решать задачи логического характера; – решать задачи с использованием данных таблицы;</li> <li>– решать задачи на основе данных диаграммы;</li> </ul>
			<ul style="list-style-type: none"> <li>– решать примеры на основе предложенной цепочки примеров;</li> <li>– определять цвета геометрических фигур на основе верных высказываний.</li> </ul>
19	Про кредиты	Кредит. Ипотечный кредит. Автокредит. Кредит наличными.	<ul style="list-style-type: none"> <li>– Объяснять, что такое «кредит»;</li> <li>– определять виды кредитов;</li> <li>– понимать, чем отличаются друг от друга разные виды кредитов;</li> <li>– определять сумму переплаты по кредиту;</li> <li>– определять, какой кредит наиболее выгоден банку по срокам его оплаты;</li> <li>– определять, какой кредит наиболее выгоден клиенту банка по срокам его оплаты.</li> </ul>

20	Корень – часть растения	Корень. Виды корневых систем. Видоизменённые корни.	<ul style="list-style-type: none"> <li>– Называть части цветочных растений;</li> <li>– объяснять, для чего растению корень; – доказывать, что рост растения начинается с корня;</li> <li>– называть виды корневых систем;</li> <li>– называть видоизменённые корни.</li> </ul>
21	Эдуард Шим. Тяжкий труд	Содержание художественного текста.	<ul style="list-style-type: none"> <li>– Определять книгу, в которой можно прочитать предложенный художественный текст;</li> <li>– определение лексического значения слова; – находить необходимую информацию в тексте;</li> <li>– находить в тексте предложение по заданному вопросу;</li> <li>– разгадывать ребусы и соотносить полученные ответы со словами;</li> <li>– определять главную мысль текста;</li> <li>– определять, чему учит текст; – строить связное речевое устное или письменное высказывание в соответствии с учебной задачей.</li> </ul>
22	Про ежа	Решение выражений, столбчатая и круговая диаграмма, названия месяцев.	<ul style="list-style-type: none"> <li>– Находить значение выражений, соотносить полученные результаты с буквами и читать название насекомого;</li> <li>– определять время с помощью скорости и расстояния;</li> <li>– определять данные столбчатой диаграммы, находить часть от числа и записывать результаты в таблицу, результаты таблицы переносить в круговую диаграмму;</li> <li>– отвечать на вопросы на основе полученных данных;</li> <li>– определять последовательность маршрута на основе схемы;</li> <li>– записывать слова с помощью кода; – называть месяцы, сравнивать количество месяцев.</li> </ul>

23	Про вклады	Вклад, вкладчик, срочный вклад, вклад до востребования.	<ul style="list-style-type: none"> <li>– Давать определение вклада;</li> <li>– называть виды вкладов: срочный вклад, вклад до востребования;</li> <li>– объяснять, что такое банковский процент по вкладам;</li> <li>– объяснять, как считают банковский процент по вкладам;</li> <li>– объяснять, почему банки выплачивают проценты.</li> </ul>
24	Занимательные особенности яблока	Яблоко, свойства яблока.	<ul style="list-style-type: none"> <li>– Объяснять, почему яблоко в месте разреза темнеет, а при покрытии разреза соком лимона не темнеет;</li> <li>– объяснять, почему яблоко плавает; – объяснять, почему яблоко отталкивается от магнита;</li> <li>– объяснять, почему незрелое яблоко кислое;</li> <li>– находить на срезе яблока рисунок звезды.</li> </ul>
25	Полевой хомяк	Содержание научно-познавательного текста.	<ul style="list-style-type: none"> <li>– Определять вид текста;</li> <li>– составлять описание хомяка на основе прочитанного текста;</li> <li>– дополнять описание хомяка на основе рисунка;</li> <li>– придумывать сравнения; – составлять вопросы по данным предложениям;</li> <li>– отвечать на вопросы на основе полученных сведений;</li> <li>– разгадывать ребусы и объяснять значение слова;</li> <li>– определять сведения, которые удивили;</li> <li>– составлять план при подготовке к сообщению.</li> </ul>

26	Про полевого хомяка	Решение выражений, столбчатая и круговая диаграммы, именованные числа, четырёхугольники.	<ul style="list-style-type: none"> <li>– Находить значение выражений, соотносить полученные результаты с буквами и читать название животного;</li> <li>– строить столбчатую диаграмму на основе имеющихся данных;</li> <li>– отвечать на вопросы на основе имеющихся данных;</li> <li>– находить путь хомяка на основе заданного условия, доказывать, что путь выбран правильно;</li> <li>– записывать именованные числа в порядке возрастания;</li> <li>– строить четырёхугольники по заданному условию.</li> </ul>
27	Ловушки для денег	Доходы, расходы, прибыль, дефицит, профицит.	<ul style="list-style-type: none"> <li>– Определять доходы, расходы и прибыль;</li> <li>– отличать желаемые покупки от необходимых;</li> </ul>
			<ul style="list-style-type: none"> <li>– рассуждать, как поступать в различных ситуациях при покупке товара;</li> <li>– объяснять, что такое дефицит и профицит;</li> <li>– рассуждать, как не тратить напрасно деньги.</li> </ul>
28	Про хомяка и его запасы	Горох, свойства прорастания гороха.	<ul style="list-style-type: none"> <li>– Называть растения, плоды которых составляют основу питания хомяка;</li> <li>– объяснять и доказывать, как влажность и воздух влияют на прорастание семян;</li> <li>– объяснять и доказывать, что для роста, особенно в первое время, проростки используют вещества, запасённые в самих семенах;</li> <li>– объяснять и доказывать, как влияет наличие света на прорастание семян;</li> <li>– объяснять и доказывать, как влияет температура на прорастание семян;</li> <li>– объяснять и доказывать, как влияет глубина посева на прорастание семян;</li> <li>– определять правильную последовательность прорастания семян гороха.</li> </ul>



29	Про бобров	Содержание текста, текст-описание.	<ul style="list-style-type: none"> <li>– Определять тип текста, его тему;</li> <li>– находить выделенное в тексте словосочетание и объяснять его лексическое значение;</li> <li>– находить среди предложенных вариантов вопросы, на которые можно/нельзя найти ответы в прочитанном тексте; – задавать вопросы по содержанию прочитанного; – сравнивать тексты;</li> <li>– определять сведения, которые удивили; – составлять речевое высказывание в письменной форме.</li> </ul>
30	Бобры-строители	Диаметр, длина окружности, решение практических задач.	<ul style="list-style-type: none"> <li>– Иметь представление о диаметре окружности; – анализировать данные таблицы, устанавливая закономерности её заполнения; – находить приблизительное значение диаметра окружности, зная длину окружности; – заменять умножение сложением одинаковых слагаемых;</li> <li>– выбирать нужные для проведения измерений инструменты;</li> <li>– работать с чертежом;</li> <li>– решать логические задачи.</li> </ul>
31	Такие разные деньги	Валюта, курс для обмена валюты,	– Иметь представление о валюте как национальной денежной единице;
		деньги разных стран.	<ul style="list-style-type: none"> <li>– находить необходимую информацию в тексте и на иллюстрациях к заданиям;</li> <li>– устанавливать принадлежность денежной единицы стране;</li> <li>– иметь представление о банковской операции «обмен валюты».</li> </ul>
32	Материал для плотин	Строение древесины дерева, определение возраста дерева.	<ul style="list-style-type: none"> <li>– Иметь представление о составе древесины – проводить простейшие опыты по изучению свойств древесины разных пород деревьев; – делать выводы по результатам проведенных наблюдений и опытов;</li> <li>– понимать и объяснять, что такое твёрдые и мягкие породы деревьев.</li> </ul>

33	Позвоночные животные	Рыбы, птицы, рептилии, амфибии, млекопитающие.	<ul style="list-style-type: none"> <li>– Называть группы позвоночных животных; – называть признаки пяти групп позвоночных животных;</li> <li>– определять название животного по описанию;</li> <li>– выбирать признаки земноводного животного; – выбирать утверждения, которые описывают признаки животного;</li> <li>– выбирать вопросы, на которые нельзя найти ответы в тексте;</li> <li>– составить описание внешнего вида рыбы с указанием признаков этого животного;</li> <li>– рассуждать об открытии, сделанном на занятии.</li> </ul>
34	Встреча друзей		<ul style="list-style-type: none"> <li>– Находить необходимую информацию в тексте задания;</li> <li>– понимать, что такое «валюта», «курс рубля», «кредит», «банковский вклад», «процент по вкладу»;</li> <li>– анализировать и дополнять недостающие в таблице данные;</li> <li>– выполнять письменное и устное сложение чисел в пределах 1000.</li> </ul>

### 3 класс

№ п/п	Тема	Предмет изучения	Формируемые умения
<b>Блок «Читательская грамотность»</b>			
1	Про дождевого червяка	Тип текста. Содержание научно-познавательного текста.	<ul style="list-style-type: none"> <li>– Определять тип текста;</li> <li>– дополнять предложение словами из текста;</li> <li>– определять периоды развития дождевого червя на основе текста;</li> <li>– объяснять, почему дождевые черви – это настоящие сокровища, живущие под землёй;</li> <li>– определять на основе текста способ питания дождевых червей;</li> <li>– находить предложение, соответствующее рисунку;</li> <li>– выбирать утверждения, соответствующие тексту;</li> <li>– составлять вопрос по содержанию текста; – называть дополнительные вопросы, ответов на которые нет в тексте.</li> </ul>

3	Кальций	Содержание научно-познавательного текста.	<ul style="list-style-type: none"> <li>– Работать с кластером;</li> <li>– Дополнять предложение словами из текста;</li> <li>– определять, что такое минерал;</li> <li>– называть стройматериалы, содержащие кальций;</li> <li>– объяснять значение слова; – выбирать утверждения, которые соответствуют прочитанному тексту; – составлять предложения по рисунку; – составлять вопрос по содержанию текста и записывать ответ на составленный вопрос.</li> </ul>
5	Сколько весит облако?	Тип текста. Главная мысль текста. Содержание текста	<ul style="list-style-type: none"> <li>– Определять тип текста;</li> <li>– определять, что вынесено в заглавие</li> <li>– тема или главная мысль;</li> <li>– находить ответ на вопрос в тексте;</li> <li>– объяснять значение слова;</li> <li>– дополнять предложения;</li> <li>– выбирать вопросы, на которые можно найти ответы в тексте; – дополнять план текста; – рассказывать о прочитанном произведении;</li> <li>– составлять вопрос по содержанию текста и записывать ответ на составленный вопрос;</li> <li>– определять название книг с достоверными сведениями.</li> </ul>
7	Хлеб – всему голова	Тип текста. Главная мысль текста. Содержание текста	<ul style="list-style-type: none"> <li>– Определять тип текста;</li> <li>– определять, что вынесено в заглавие</li> <li>– тема или главная мысль;</li> <li>– записывать пословицы о хлебе; – записывать предложение, которое соответствует рисунку;</li> <li>– находить ответ на вопрос в тексте;</li> <li>– объяснять значение слова; – рассказывать о прочитанном произведении;</li> <li>– составлять вопрос по содержанию текста и записывать ответ на составленный вопрос;</li> <li>– работать с толкованием слова; – определять порядок следования предложений;</li> <li>– называть хлебобулочные изделия.</li> </ul>

9	Про мел	Главная мысль текста. Содержание текста.	<ul style="list-style-type: none"> <li>– Заполнять кластер о происхождении мела;</li> <li>– составлять вопрос по готовому ответу;</li> <li>– давать определение слова;</li> <li>– работать с толковым словарём;</li> <li>– работать с толкованием слова; – соединять части предложений и определять их порядок;</li> <li>– составлять план текста в виде вопросов; – составлять вопрос по содержанию текста и записывать ответ на составленный вопрос.</li> </ul>
11	Про мыло	Содержание научно-познавательного текста.	<ul style="list-style-type: none"> <li>– Дополнять предложение;</li> <li>– давать определение слова;</li> <li>– работать с толковым словарём; – соединять части предложений и определять их порядок;</li> <li>– находить в тексте предложение, которое соответствует рисунку;</li> <li>– находить в тексте предложение по заданному условию;</li> <li>– дополнять текст по заданному условию;</li> <li>– определять даты принятия гербов.</li> </ul>
13	История свечи	Содержание научно-познавательного текста.	<ul style="list-style-type: none"> <li>– Давать определение слова;</li> <li>– записывать ответ на поставленный вопрос;</li> <li>– определять слово по его лексическому значению;</li> <li>– называть вещества, которые используют при изготовлении свечей;</li> <li>– выбрать вопросы, на которые можно найти ответ в тексте;</li> <li>– составлять вопросы и находить ответы в тексте;</li> <li>– соединять части предложений и определять их порядок;</li> <li>– заполнять кластер по рисункам на основе прочитанного текста;</li> <li>– называть правила безопасности при использовании свечей; – рассказывать о прочитанном произведении;</li> <li>– отвечать на поставленный вопрос.</li> </ul>

15	Магнит	Содержание научно-познавательного текста.	<ul style="list-style-type: none"> <li>– Давать определение слова;</li> <li>– дополнять предложение;</li> <li>– находить ответ на поставленный вопрос;</li> <li>– объяснять значение словосочетания;</li> <li>– с помощью текста находить отличия между предметами;</li> <li>– называть предметы, о которых говорится в тексте;</li> <li>– рассказывать о прочитанном произведении.</li> </ul>
<b>Блок «Естественно-научная грамотность»</b>			
2	Дождевые черви	Дождевые черви	<ul style="list-style-type: none"> <li>– Называть части тела дождевого червя; – объяснять, какую роль играют щетинки в жизни животного;</li> <li>– рассказывать, чем питается дождевой червь;</li> <li>– объяснять, почему во время дождя дождевые черви выползают на поверхность земли;</li> <li>– наблюдать, как дождевые черви создают плодородную почву;</li> <li>– заполнять таблицу-характеристику на дождевого червя.</li> </ul>
4	Полезный кальций	Кальций	<ul style="list-style-type: none"> <li>– Заполнять таблицу;</li> <li>– дополнять предложение;</li> <li>– определять с помощью опытов, что происходит с костями и скорлупой яйца, если из них удалить кальций;</li> <li>– составлять суточное меню с молочными продуктами;</li> <li>– дописывать вывод о необходимости кальция для организма.</li> </ul>
6	Про облака	Облака	<ul style="list-style-type: none"> <li>– С помощью опыта показывать образование облаков;</li> <li>– объяснять, почему облака увеличиваются в размере;</li> <li>– называть явления природы;</li> <li>– называть виды облаков;</li> <li>– определять погоду по облакам.</li> </ul>

8	Про хлеб и дрожжи	Дрожжи. Хлеб.	<ul style="list-style-type: none"> <li>– Называть внешние признаки сходства и различия ржи и пшеницы;</li> <li>– описывать внешний вид ржаного и пшеничного хлеба;</li> <li>– определять наличие дырочек в хлебобулочных изделиях;</li> <li>– давать определение слову «дрожжи»; – проводить опыт, показывающий влияние температуры на процесс брожения; – проводить опыт, показывающий влияние сахара на процесс брожения; – проводить опыт, доказывающий образование углекислого газа при брожении;</li> <li>– проводить опыт, доказывающий, что вкус и качество хлеба зависят от выдержки теста.</li> </ul>
10	Интересное вещество – мел	Мел.	<ul style="list-style-type: none"> <li>– Определять внешние признаки мела;</li> <li>– доказывать, что мел не растворяется в воде;</li> <li>– называть, из чего состоит мел;</li> <li>– доказывать, что мел содержит карбонат кальция;</li> <li>– определять состав мела;</li> <li>– называть области применения мела.</li> </ul>
12	Чем интересно мыло и как оно «работает»	Мыло	<ul style="list-style-type: none"> <li>– Называть виды мыла;</li> <li>– исследовать мыло в сухом виде; – показывать, что при намокании мыла появляется пена;</li> <li>– проводить опыт, доказывающий, что мыло очищает воду от масла;</li> <li>– проводить опыт, доказывающий, что мыло уменьшает поверхностное натяжение воды;</li> <li>– исследовать с помощью лупы мыльные пузыри;</li> <li>– доказывать, что мыльные пузыри образуются из жидкого мыла.</li> </ul>
14	Про свечи	Свеча	<ul style="list-style-type: none"> <li>– Рассказывать о строении свечи;</li> <li>– рассказывать о зонах пламени свечи;</li> <li>– объяснять, почему гаснет свеча; – объяснять, почему внутри ёмкости поднимается вода;</li> <li>– объяснять, почему происходит возгорание дыма.</li> </ul>

16	Волшебный магнит	Магнит	<ul style="list-style-type: none"> <li>– Называть виды магнитов;</li> <li>– определять опытным путём, какие предметы притягивает магнит; – доказывать с помощью опыта, что магнитная сила действует через стекло и другие предметы;</li> <li>– показывать с помощью опыта, что магнит может намагничивать металлические предметы;</li> <li>– рассказывать о том, что магнит имеет два полюса;</li> <li>– показывать с помощью опыта, как можно создать компас.</li> </ul>
<b>Проверочная работа</b>			
17	<b>Проверь себя</b>	Материал, изученный в первом полугодии.	<ul style="list-style-type: none"> <li>– Ориентироваться в понятиях, изученных в первом полугодии;</li> <li>– применять полученные знания в повседневной жизни; – работать самостоятельно;</li> <li>– планировать и корректировать свои действия в соответствии с поставленной учебной задачей.</li> </ul>
<b>Блок «Финансовая грамотность»</b>			
18	Что такое «бюджет»?	Федеральный бюджет, уровни бюджета, дефицит, профицит.	<ul style="list-style-type: none"> <li>– Понимать и правильно использовать финансовые термины: «бюджет», «налоги»; «дефицит», «профицит»;</li> <li>– понимать, из каких уровней состоит бюджетная система России;</li> <li>– объяснять, откуда берутся деньги в госбюджете и куда они расходуются; – выдвигать свои предположения и уметь аргументировать свой ответ;</li> <li>– уметь слушать и слышать собеседника.</li> </ul>
20	Семейный бюджет	Семейный бюджет, доходы и расходы.	<ul style="list-style-type: none"> <li>– Объяснять значение понятия «семейный бюджет»;</li> <li>– понимать, как в семье появляются доходы;</li> <li>– делить расходы на «обязательные», «желаемые и «непредвиденные»;</li> <li>– заполнять кластер;</li> <li>– формулировать высказывание в устной и письменной речи на заданную тему.</li> </ul>

22	Откуда в семье берутся деньги? Зарплата	Понятие заработной платы, виды зарплаты.	<ul style="list-style-type: none"> <li>– Понимать и правильно использовать финансовые термины: «заработная плата», «фиксированная зарплата», «аванс», «премия» и «гонорар»;</li> <li>– анализировать данные, представленные в виде графика;</li> <li>– приводить примеры различных профессий;</li> <li>– объяснять, от чего может зависеть размер заработной платы.</li> </ul>
24	Откуда в семье берутся деньги? Пенсия и социальные пособия	Пенсия, досрочная пенсия, пособия для разных категорий граждан.	<ul style="list-style-type: none"> <li>– Понимать и правильно использовать финансовые термины: «пенсия», «досрочная пенсия», «пособие»;</li> <li>– на доступном для третьеклассника уровне определять основание для назначения досрочной пенсии;</li> <li>– называть пособия, которые получают граждане нашей страны;</li> <li>– определять, какие пособия относятся к регулярным, а какие – к эпизодическим.</li> </ul>
26	Откуда в семье берутся деньги? Наследство, вклад, выигрыш	Наследство, вклад, выигрыш.	<ul style="list-style-type: none"> <li>– Понимать и правильно использовать финансовые термины: «случайный доход», «выигрыш», «клад», «наследство» и «движимое и недвижимое имущество»;</li> <li>– понимать, что выигрыш облагается налогом;</li> <li>– иметь представления о налогах, которые человек должен заплатить от доходов, полученных в виде выигрыша;</li> <li>– понимать, как должен поступить человек, нашедший клад;</li> <li>– называть предметы, которые человек может получить в наследство.</li> </ul>
28	На что тратятся семейные деньги? Виды расходов	Классификация расходов по различным основаниям.	<ul style="list-style-type: none"> <li>– Понимать и правильно использовать финансовые термины: «обязательные расходы», «желаемые расходы», «непредвиденные расходы», «текущие расходы», «капитальные расходы», «чрезвычайные расходы», «ежемесячные расходы», «ежегодные расходы», «сезонные расходы», «разовые расходы»;</li> <li>– определять, к какой группе относятся те или иные расходы.</li> </ul>
30	На что тратятся семейные деньги? Обязательные платежи	Виды обязательных платежей.	<ul style="list-style-type: none"> <li>– Понимать и правильно использовать финансовые термины: «коммунальные платежи», «тариф», «штрафы», «налоги»;</li> <li>– объяснять, почему обязательные платежи нужно платить вовремя;</li> <li>– на примере различных ситуаций определять вид обязательного платежа.</li> </ul>



32	Как сэкономить семейные деньги?	Экономия семейного бюджета.	<ul style="list-style-type: none"> <li>– Понимать и правильно использовать финансовые термины: «экономия семейного бюджета», «продовольственные товары», «непродовольственные товары»;</li> <li>– формулировать простые правила экономии семейного бюджета;</li> <li>– на доступном для третьеклассника уровне объяснять, почему необходимо экономить семейный бюджет.</li> </ul>
<b>Блок «Математическая грамотность»</b>			
19	Расходы и доходы бюджета	Сравнение доходов и расходов. Дефицит и профицит.	<ul style="list-style-type: none"> <li>– Определять дефицитный и профицитный бюджет;</li> <li>– анализировать данные, представленные на инфографике, и на основе этих данных заполнять таблицу;</li> <li>– выполнять вычисления по таблице; – выполнять сложение и вычитание многозначных чисел;</li> <li>– составлять задачу по предложенному решению;</li> <li>– формулировать вопрос задачи.</li> </ul>
21	Планируем семейный бюджет	Доходы и расходы в семейном бюджете.	<ul style="list-style-type: none"> <li>– анализировать данные, представленные в таблице, и по этим данным выполнять необходимые вычисления;</li> <li>– выполнять сложение и вычитание многозначных чисел, деление круглого числа на однозначное;</li> <li>– анализировать данные столбчатой диаграммы;</li> <li>– выполнять умножение двузначного числа на однозначное путём сложения одинаковых слагаемых;</li> <li>– выполнять чертёж к задаче и записывать её решение.</li> </ul>
23	Подсчитываем семейный доход	Семейный доход в таблице, на диаграмме.	<ul style="list-style-type: none"> <li>– Анализировать график и по данным графика заполнять таблицу; – выполнять сложение круглых многозначных чисел;</li> <li>– находить с помощью калькулятора среднее арифметическое;</li> <li>– сопоставлять таблицу и круговую диаграмму;</li> <li>– анализировать данные таблицы и на основе этих данных дополнять недостающие подписи на круговой диаграмме;</li> <li>– самостоятельно составлять круговую диаграмму.</li> </ul>

25	Пенсии и пособия	Прожиточный минимум, минимальная пенсия, пособия.	<ul style="list-style-type: none"> <li>– Анализировать данные, представленные в таблице;</li> <li>– выполнять сложение и вычитание многозначных чисел;</li> <li>– анализировать данные, представленные в виде гистограммы;</li> <li>– вычислять, на сколько увеличилась пенсия за определённый период;</li> </ul>
			<ul style="list-style-type: none"> <li>– заполнять таблицу на основе текстового материала;</li> <li>– подсчитывать доход семьи от детских пособий.</li> </ul>
27	Подсчитываем случайные (нерегулярные) доходы	Налог на выигрыш, доход от выигрыша в лотерею.	<ul style="list-style-type: none"> <li>– Определять, с какой суммы и в каком размере нужно платить налог с выигрыша; – подсчитывать, чему равен реальный доход от выигрыша в лотерею;</li> <li>– под руководством учителя с помощью калькулятора находить процент от числа.</li> </ul>
29	Подсчитываем расходы	Обязательные и непредвиденные расходы.	<ul style="list-style-type: none"> <li>– Анализировать данные инфографики; – находить в таблице информацию, необходимую для выполнения задания; – подсчитывать расходы на питание и определять, какую часть от семейного дохода они составляют;</li> <li>– подсчитывать, какую часть семья откладывает на непредвиденные расходы.</li> </ul>
31	Расходы на обязательные платежи	Обязательные платежи	<ul style="list-style-type: none"> <li>– Определять, какие налоги должна платить семья;</li> <li>– анализировать данные диаграммы и на основе этих данных заполнять таблицу;</li> <li>– подсчитывать ежемесячные обязательные расходы;</li> <li>– пользоваться калькулятором; – объяснять причину уменьшения или увеличения обязательных платежей; – выполнять сложение и вычитание многозначных чисел.</li> </ul>
33	Подсчитываем сэкономленные деньги	Экономия семейного бюджета.	<ul style="list-style-type: none"> <li>– Под руководством учителя решать составные задания на нахождения количества сэкономленных денег; – объяснять, что такое «скидка в 25%»; – определять, на сколько стал дешевле товар со скидкой;</li> <li>– находить часть от числа.</li> </ul>
<b>Проверочная работа</b>			

34	Проверь себя	Материал, изученный во втором полугодии.	<ul style="list-style-type: none"> <li>– Ориентироваться в понятиях, изученных во втором полугодии;</li> <li>– применять полученные знания в повседневной жизни; – работать самостоятельно;</li> <li>– планировать и корректировать свои действия в соответствии с поставленной учебной задачей.</li> </ul>
----	--------------	--	---

4 класс

№ п/п	Тема	Предмет изучения	Формируемые умения
<i>Блок «Читательская грамотность»</i>			
1	Старинная женская одежда	Содержание научно-познавательного текста.	<ul style="list-style-type: none"> <li>– Определять лексическое значение слова;</li> <li>– озаглавливать текст;</li> <li>– определять тему;</li> <li>– определять главную мысль;</li> <li>– составлять план в виде вопросов;</li> <li>– с помощью текста определять название женской одежды;</li> <li>– с помощью рисунка вписывать в текст название старинной женской одежды;</li> <li>– объяснять значение слова;</li> <li>– приводить примеры современной женской одежды.</li> </ul>
2	Старинные женские головные уборы	Содержание научно-познавательного текста.	<ul style="list-style-type: none"> <li>– Определять лексическое значение слова;</li> <li>– составлять план, используя слова из текста;</li> <li>– объяснять значения слов;</li> <li>– определять по описанию названия головных уборов; – приводить примеры современных головных уборов.</li> </ul>
3	Старинная мужская одежда и головные уборы	Содержание научно-познавательного текста.	<ul style="list-style-type: none"> <li>– Определять лексическое значение слова с помощью словаря;</li> <li>– отвечать на вопросы по тексту;</li> <li>– вписывать пропущенные слова в текст;</li> <li>– находить ответ на вопрос в тексте;</li> <li>– объяснять значение слова;</li> <li>– оформлять план текста;</li> <li>– определять с помощью описания название предмета.</li> </ul>
4	Жилище крестьянской семьи на Руси	Содержание научно-познавательного текста.	<ul style="list-style-type: none"> <li>– Определять лексическое значение слова с помощью словаря;</li> <li>– рассуждать и записывать своё мнение о различии между предметами;</li> <li>– отвечать на вопросы по тексту;</li> <li>– рассуждать, давать определение слова; – называть элементы оформления избы.</li> </ul>

5-6	Внутреннее убранство и предметы обихода русской избы	Содержание научно-познавательного текста.	<ul style="list-style-type: none"> <li>– Определять лексическое значение слова с помощью словаря;</li> <li>– письменно отвечать на вопросы;</li> <li>– называть предметы печной утвари;</li> <li>– работать с толковым словарём;</li> <li>– работать с толкованием слова;</li> <li>– рассуждать и записывать своё мнение о предложенном выражении;</li> <li>– соотносить описание предметов с их рисунками; – описывать назначение предметов; – составлять обобщающий план.</li> </ul>
7	История посуды на Руси	Содержание научно-познавательного текста.	<ul style="list-style-type: none"> <li>– Определять лексическое значение слова с помощью словаря;</li> <li>– соотносить рисунок и его название;</li> <li>– работать с толковым словарём;</li> <li>– рассуждать и записывать ответ на вопрос;</li> <li>– записывать ответ на вопрос по его началу;</li> <li>– определять части предмета, называть их;</li> <li>– определять порядок предложений в тексте; – дополнять текст по заданному условию.</li> </ul>
8	Какие деньги были раньше в России	Содержание научно-познавательного текста.	<ul style="list-style-type: none"> <li>– Определять лексическое значение слова с помощью Википедии;</li> <li>– называть опорные фразы, с помощью которых можно дать ответ на вопрос; – определять тему текста;</li> <li>– составлять план текста;</li> </ul>
			<ul style="list-style-type: none"> <li>– находить информацию в Интернете; – записывать названия монет в порядке их возрастания;</li> <li>– указывать названия современных денег.</li> </ul>
<i>Блок «Естественно-научная грамотность»</i>			
9	Томат	Томат.	<ul style="list-style-type: none"> <li>– Называть части растения;</li> <li>– объяснять, что значит «многогнёздная ягода»;</li> <li>– определять горизонтальный и вертикальный срез;</li> <li>– указывать количество гнёзд;</li> <li>– объяснять, почему плоды у помидора – это ягода;</li> <li>– называть части плода помидора;</li> <li>– объяснять, что такое пасынок у помидора; – работать с таблицей.</li> </ul>
10	Болгарский перец	Болгарский перец.	<ul style="list-style-type: none"> <li>– Объяснять, что такое паприка;</li> <li>– называть части растения;</li> <li>– рассказывать о строении плода перца;</li> <li>– определять форму плода перца;</li> <li>– рассказывать о строении семени перца;</li> <li>– делать выводы на основе полученной информации.</li> </ul>

11	Картофель	Картофель.	<ul style="list-style-type: none"> <li>– Называть части растения;</li> <li>– объяснять, чем отличаются плоды картофеля от плодов томата;</li> <li>– объяснять, какой вывод сделали и почему;</li> <li>– объяснять, почему после нарезки картофеля на разделочной доске остаются белые следы;</li> <li>– объяснять, почему нужно сажать разные сорта картофеля;</li> <li>– объяснять, что такое крахмалистость;</li> <li>– определять срок созревания картофеля;</li> <li>– объяснять, почему нельзя использовать в пищу позеленевший картофель;</li> <li>– называть способы размножения картофеля.</li> </ul>
12	Баклажан. Семейство Паслёновые	Баклажан.	<ul style="list-style-type: none"> <li>– Называть представителей семейства Паслёновые;</li> <li>– объяснять, что такое соланин;</li> <li>– называть благоприятные условия для прорастания семян;</li> <li>– определять условия, необходимые для прорастания семени баклажана;</li> <li>– определять глубину посева семян;</li> <li>– заполнять таблицу наблюдений за ростом растений.</li> </ul>
13	Лук	Лук.	<ul style="list-style-type: none"> <li>– Называть части лука;</li> <li>– называть способы выращивания лука зимой на подоконнике;</li> <li>– называть этапы выращивания лука;</li> <li>– наблюдать за ростом лука и записывать данные в таблицу.</li> </ul>
14	Капуста	Капуста.	<ul style="list-style-type: none"> <li>– Называть виды капусты;</li> <li>– отвечать на вопросы по содержанию текста;</li> <li>– называть части капусты;</li> <li>– исследовать капусту в разрезе; – рассказывать о размножении капусты; – проводить опыты с цветной капустой.</li> </ul>
15	Горох	Горох.	<ul style="list-style-type: none"> <li>– Рассказывать о строении гороха;</li> <li>– рассказывать о строении семени гороха;</li> <li>– объяснять, почему горох обладает взрывной силой;</li> </ul>
			<ul style="list-style-type: none"> <li>– определять, что горох является холодостойким растением;</li> <li>– проводить опыт по проращиванию гороха, сравнивать результаты двух опытов.</li> </ul>
16	Грибы	Грибы.	<ul style="list-style-type: none"> <li>– Называть части гриба;</li> <li>– называть виды грибов;</li> <li>– рассказывать о плесневых грибах;</li> <li>– называть грибы-невидимки;</li> <li>– проводить опыт по выращиванию плесени; – называть грибы-паразиты.</li> </ul>
<i>Творческое занятие</i>			

17	Творческая работа	По выбору.	<ul style="list-style-type: none"> <li>– Выбрать тему для творческой работы;</li> <li>– выполнять творческую работу;</li> <li>– представлять классу творческую работу.</li> </ul>
<i>Блок «Финансовая грамотность»</i>			
18-19	Потребительская корзина	Состав потребительской корзины.	<ul style="list-style-type: none"> <li>– Объяснять на доступном для четвероклассника уровне, что такое «потребительская корзина»; – понимать, почему подсчитывается прожиточная корзина для трёх категорий населения; – объяснять, почему различается стоимость потребительской корзины в разных регионах нашей страны;</li> <li>– объяснять, что входит в состав потребительской корзины россиянина.</li> </ul>
20	Прожиточный минимум	Назначение прожиточного минимума.	<ul style="list-style-type: none"> <li>– Понимать значение и правильно использовать термины «прожиточный минимум», «минимальный размер оплаты труда»;</li> <li>– объяснять, на что влияет прожиточный минимум;</li> <li>– объяснять, почему различается размер прожиточного минимума в разных регионах нашей страны;</li> <li>– объяснять, почему различается размер прожиточного минимума для разных категорий населения нашей страны.</li> </ul>
21	Инфляция	Инфляция.	<ul style="list-style-type: none"> <li>– Понимать значение и правильно использовать термины «прожиточный минимум», «инфляция»; – анализировать данные, представленные в виде гистограммы;</li> <li>– называть уровни инфляции;</li> <li>– понимать значение инфляции для экономики.</li> </ul>
22-23	Распродажи, скидки, бонусы	Акции, распродажа, скидки, бонусы, кешбэк.	<ul style="list-style-type: none"> <li>– Понимать значение и правильно использовать термины: «распродажа», «скидка», «бонусная программа», «программа лояльности», «бонусы», «кешбэк»;</li> <li>– понимать, что все акции, проводимые торговыми точками, предназначены для увеличения доходов магазинов и привлечения покупателя;</li> <li>– понимать, что чем больше процент скидки, тем меньше мы платим за товар;</li> <li>– формировать навыки грамотного покупателя.</li> </ul>
24	Благотворительность	Благотворительность.	<ul style="list-style-type: none"> <li>– Понимать значение и правильно использовать термины «благотворительность», «благотворительный фонд»;</li> <li>– называть группы населения, которые могут нуждаться в благотворительной помощи; – объяснять необходимость оказания благотворительной помощи тем, кто в ней нуждается.</li> </ul>

25	Страхование	Виды страхования.	<ul style="list-style-type: none"> <li>– Понимать значение и правильно использовать термины «страхование», «страховка», «полис»;</li> <li>– называть виды страхования;</li> <li>– называть различные страховые риски.</li> </ul>
<i>Блок «Математическая грамотность»</i>			
26	В бассейне	Расписание занятий, выгодная покупка.	<ul style="list-style-type: none"> <li>– Анализировать расписание занятий с целью определения своей занятости;</li> <li>– решать задачи на определение стоимости покупки; – определять, какая из двух покупок является более выгодной;</li> <li>– решать задачи на определение скорости плавания; – решать логические задачи.</li> </ul>
27-28	Делаем ремонт	Смета ремонта, расчёт стоимости строительных материалов.	<ul style="list-style-type: none"> <li>– Понимать, что такое «смета»;</li> <li>– решать задачи на расчёт количества необходимого материала для ремонта кухни;</li> <li>– решать задачи на расчёт стоимости необходимого материала для ремонта кухни;</li> <li>– читать простые чертежи и наносить на них известные размеры.</li> </ul>
29	Праздничный торт	Рецепт торта, задачи на тройку величин «цена, количество, стоимость».	<ul style="list-style-type: none"> <li>– Работать с таблицами;</li> <li>– подсчитывать стоимость продуктов для торта;</li> <li>– определять, какие продукты выгоднее купить для того, чтобы уменьшить стоимость затрат на приготовление торта;</li> <li>– сравнивать цену различных товаров, выполняя необходимые преобразования;</li> <li>– использовать полученные умения и навыки в практической жизни.</li> </ul>
30	Обустроиваем участок	Расходы на обустройство участка, площадь и периметр	<ul style="list-style-type: none"> <li>– Читать простой чертеж и определять его масштаб; – находить площадь и периметр участка и построек на нём;</li> <li>– решать задачи с тройкой величин «цена, количество, стоимость»;</li> <li>– использовать полученные умения и навыки в практической жизни.</li> </ul>
31-32	Поход в кино	Расходы на поход в кино.	<ul style="list-style-type: none"> <li>– Находить заданные временные промежутки с помощью календаря;</li> <li>– решать задачи с тройкой величин «цена, количество, стоимость»;</li> <li>– использовать полученные умения и навыки в практической жизни.</li> </ul>
33	Отправляемся в путешествие	Расходы на путешествие.	<ul style="list-style-type: none"> <li>– Находить заданные временные промежутки с помощью календаря;</li> <li>– решать задачи с тройкой величин «цена, количество, стоимость»;</li> <li>– использовать полученные умения и навыки в практической жизни.</li> </ul>
<i>Творческая работа</i>			

34	Составляем словарь по финансовой грамотности	Понятия по финансовой грамотности, изученные в 1-4 классах.	<ul style="list-style-type: none"> <li>– Понимать значение и правильно использовать финансовые термины;</li> <li>– иллюстрировать изученные понятия;</li> <li>– составлять математические задачи с изученными финансовыми терминами;</li> <li>– работать самостоятельно и в парах;</li> <li>– планировать и корректировать свои действия в соответствии с поставленной учебной задачей.</li> </ul>
----	--	---	--

## 5. Перечень используемых электронных (цифровых) образовательных ресурсов: Электронные ресурсы и банки заданий

Федеральный портал Академия Минпросвещения России – <https://apkpro.ru>

Единое содержание общего образования – <https://edsoo.ru/>

Федеральный банк заданий по функциональной грамотности – <https://fgresh.edu.ru>

Организационно-методическое сопровождение по вопросам формирования и оценки функциональной грамотности - <https://spbappo.ru/metodicheskaya-podderzhkapedagogichesk/>

### «Я – исследователь»

#### 1. Пояснительная записка

##### Актуальность и назначение программы

В современной школе проектная деятельность занимает лидирующее место среди разнообразия направлений новейших педагогических технологий.

Проектная деятельность в школе является современным образовательным методом, который решает множество учебных целей и задач.

В первую очередь такой метод позволяет формировать у школьников разнообразные компетенции и умения, полученные путем применения их в практической деятельности. Основой для такой деятельности является постановка социально-значимых целей и их реализация в жизни. Результатом деятельности будет продукт, разработанный и представленный участниками проекта.

Задача педагога - координировать работу школьников для решения указанной воспитательной или учебной проблемы.

Задача проектной деятельности - создать такие условия для учащихся, при которых будет полноценным личностное развитие, а также активное формирование их жизненной позиции.

Проектно-исследовательская деятельность позволяет приобрести умения планировать, организовывать свою работу, развивать творческие способности, проявлять себя в обществе.

Большинство исследователей полагают, что основоположником метода проектов был американский ученый Джон Дьюи. Он выдвинул идею, что ребенок, находясь в рамках традиционной системы образования, не способен приобрести практические навыки и применить их в жизни. Последователем взглядов Д.Дьюи был В.Х.Килпатрик, который, по сути, и ввел проектную деятельность в педагогическую систему. Он считал, что учебная программа не может быть общей для всех, результат получится только от индивидуальной деятельности учащихся. Идеи проектной деятельности в России зародились еще в начале XX века. Их выдвинул С.Т.Шацкий в 1905 году.



После революции метод проектов внедрялся в школьную программу под личным наблюдением Н.К.Крупской. Учитель больше не выступал источником знаний для школьников, а являлся спутником и наставником в мире познания.

В современных исследованиях проектная деятельность учащихся рассматривается как обязательная часть познавательной деятельности, мотивация к получению новых знаний, технология формирования определенных компетенций.

**Нормативную правовую основу настоящей рабочей программы курса внеурочной деятельности «Я-исследователь» составляют следующие документы:**

1. Конституция Российской Федерации (принята всенародным голосованием 12.12.1993 с изменениями, одобренными в ходе общероссийского голосования 01.07.2020), ст. 41 «Охрана здоровья обучающихся»;
2. Конвенция «О правах ребенка» (принята резолюцией 44/25 Генеральной Ассамблеи от 20 ноября 1989 года);
3. Стратегия национальной безопасности Российской Федерации. Указ Президента Российской Федерации от 2 июля 2021 г. № 400 «О Стратегии национальной безопасности Российской Федерации».
4. Приказ Министерства просвещения Российской Федерации от 31.05.2021 № 286 «Об утверждении федерального государственного образовательного стандарта начального общего образования». (Зарегистрирован 05.07.2021 № 64100.)
5. Приказ Министерства просвещения Российской Федерации от 18.07.2022 № 569 «О внесении изменений в федеральный государственный образовательный стандарт начального общего образования». (Зарегистрирован 17.08.2022 № 69676.)
6. Приказ Министерства просвещения Российской Федерации от 18.05.2023 № 372 «Об утверждении федеральной образовательной программы начального общего образования». (Зарегистрирован 12.07.2023 № 74229.)
7. Примерная рабочая программа по воспитанию для общеобразовательных организаций, одобренная решением федерального учебно-методического объединения по общему образованию. (Протокол от 23 июня 2022 г. № 3/22.)
8. Федеральный закон «Об образовании в Российской Федерации» № 273-ФЗ от 29 декабря 2012 (в ред. От 24.03.2021);
9. Авторской программы А.И.Савенкова «Я – исследователь»

В настоящее время педагогическая практика испытывает следующие затруднения: -у обучающихся не сформированы инструментальные навыки и умения логического и творческого мышления, необходимые при решении исследовательских задач;

-низкий уровень развития у младших школьников способности самостоятельно мыслить, искать новые сведения, добывать необходимую информацию в итоге делают практически невозможными процессы самообучения, саморазвития, самовоспитания;

-обучающиеся привыкают работать в типовых ситуациях и не видят перспективу своего роста в усвоении учебного содержания;

-младшие школьники не получают возможности для реализации и удовлетворения познавательной потребности;

-обучающиеся не владеют приемами поэтапного выполнения учебных исследований. В связи с этим ведущей идеей программы является поиск средств, способов такой организации учебного процесса, в ходе которого произойдет освоение механизма самостоятельного поиска и обработки новых знаний даже в повседневной практике взаимодействия с миром.

**Цель программы:** трансформация процесса развития интеллектуально-творческого потенциала личности ребенка путем совершенствования его исследовательских способностей в процессе саморазвития.

**Задачи программы:**

- развитие познавательных потребностей младших школьников;
- развитие познавательных способностей младших школьников;
- обучение детей младшего школьного возраста специальным знаниям, необходимым для проведения самостоятельных исследований;
- формирование и развитие у детей младшего школьного возраста умений и навыков исследовательского поиска;
- формирование у младших школьников и родителей представлений об исследовательском обучении как ведущем способе учебной деятельности.

**Реализация программы и формы проведения занятий**

**Формы занятий:** по количеству детей, участвующих в занятии, - преимущественно коллективная (1-й и 2-й год обучения), групповая, индивидуальная; по особенностям коммуникативного взаимодействия: тренинг, практикум, семинар, презентация в форме защиты итогов работы; по дидактической цели: вводные занятия, занятия по углублению знаний, практические занятия, комбинированные формы занятий.

**Режим занятий. Сроки реализации программы.**

Программа рассчитана на 135 часов. Курс рассчитан на 1 час в неделю. 1 класс - 33 ч., 2-4 классы - по 34 ч.

**Взаимосвязь с программой воспитания**

Программа курса внеурочной деятельности разработана с учётом рекомендаций программы воспитания. Это позволяет на практике соединить обучающую и воспитательную деятельность педагога, ориентировать её не только на интеллектуальное, но и на нравственное, социальное развитие ребёнка.

Это проявляется:

- в выделении в цели программы ценностных приоритетов;
- в приоритете личностных результатов реализации программы внеурочной деятельности, нашедших своё отражение и конкретизацию в программе воспитания;
- в интерактивных формах занятий для обучающихся, обеспечивающих их вовлечённость в совместную с педагогом и сверстниками деятельность.

**2.Содержание курса внеурочной деятельности**

Предлагаемая программа учебно-исследовательской деятельности учащихся состоит из трёх относительно самостоятельных подпрограмм:

- самостоятельная исследовательская практика;
- тренинг исследовательских способностей;
- мониторинг исследовательской деятельности учащихся.

**Самостоятельная исследовательская практика**

Основное содержание работы - проведение учащимися самостоятельных исследований и выполнение творческих проектов. Эта подпрограмма выступает в качестве основной, центральной. Занятия в её рамках выстроены так, что степень самостоятельности ребёнка в процессе исследовательского поиска постепенно возрастает.

**Тренинг исследовательских способностей**

В ходе этого тренинга учащиеся должны овладеть специальными знаниями, умениями и навыками исследовательского поиска. К ним относятся знания, умения и навыки:

видеть проблемы;  
ставить вопросы;  
выдвигать гипотезы;  
давать определения  
понятиям;  
классифицировать;  
наблюдать; проводить  
эксперименты; делать  
умозаключения и  
выводы; структурировать  
материал; готовить  
тексты собственных  
докладов; объяснять,  
доказывать и защищать  
свои идеи.

Программирование данного учебного материала осуществляется по принципу «концентрических кругов». Занятия группируются в относительно цельные блоки, представляющие собой самостоятельные звенья общей цепи. Пройдя первый круг во второй и третьей четвертях первого класса, мы вернёмся к аналогичным занятиям во втором, третьем и четвёртом классах. Естественно, что при сохранении общей направленности заданий они будут усложняться от класса к классу.

#### **Мониторинг исследовательской деятельности учащихся**

Мониторинг включает в себя мероприятия, необходимые для управления процессом исследовательского обучения. Ребёнок должен знать, что результаты его работы интересны другим и он обязательно будет услышан. Ему необходимо освоить практику презентаций результатов собственных исследований, овладеть умениями аргументировать собственные суждения, умозаключения и выводы.

#### **3. Планируемые результаты освоения курса внеурочной деятельности**

##### Обучающийся будет знать:

-основные особенности проведения исследований разных видов;  
-методы исследования;  
-правила выбора темы и объекта исследования;  
-основные логические операции, их отличительные особенности; -правила успешной презентации работы.

##### Обучающийся будет уметь:

-классифицировать;  
-обобщать;  
-отбирать все возможные варианты решения;  
-переключаться с одного поиска решения на другой;  
-составлять план действий по своей работе;  
-рассматривать объект с различных точек зрения;

-составлять задания по предложенной теме; -проводить самоконтроль;

-презентовать свою работу.

Обучающийся будет способен проявлять следующие отношения:

-без коммуникативных затруднений общаться с людьми разных возрастных категорий; работать в коллективе, группе;

-презентовать работу перед аудиторией.

#### **Личностные универсальные учебные действия**

У обучающегося будут сформированы:

-положительное отношение к школе и учебной деятельности;

-представление о причинах успеха в учебе;

-интерес к учебному материалу;

-этические чувства (стыда, вины, совести) на основе анализа простых ситуаций;

-знание основных моральных норм поведения.

#### **Регулятивные универсальные учебные действия**

Обучающийся научится:

-принимать и сохранять учебную задачу, соответствующую этапу обучения;

-понимать выделенные учителем ориентиры действия в учебном материале;

-проговаривать вслух последовательность производимых действий, составляющих основу осваиваемой деятельности;

-оценивать совместно с учителем или одноклассниками результат своих действий,

-вносить соответствующие коррективы;

-первоначальному умению выполнять учебные действия в устной, письменной речи, в уме.

#### **Познавательные универсальные учебные действия**

Обучающийся научится:

-осуществлять поиск нужной информации в учебнике и учебных пособиях;

-понимать знаки, символы, модели, схемы, приведенные в учебнике и учебных пособиях;

-понимать заданный вопрос, в соответствии с ним строить ответ в устной форме; - анализировать изучаемые объекты окружающего мира с выделением их отличительных признаков;

-осуществлять синтез как составление целого рисунка из его частей;

-проводить сравнение, сериацию и классификацию изученных объектов по заданным основаниям (критериям);

-устанавливать причинно-следственные связи в изучаемом круге явлений;

-обобщать (выделять класс объектов по заданному признаку).

#### **Коммуникативные универсальные учебные действия**

Обучающийся научится:

-принимать участие в работе парами и группами;

-допускать существование различных точек зрения; -договариваться, приходить к общему решению;

-использовать в общении правила вежливости.

Способы проверки результатов освоения программы

Подведение итогов по результатам освоения материала данной программы может происходить в виде защиты исследовательских работ на заседаниях научных обществ. В процессе просмотра работ происходит обсуждение оригинальности замысла и его воплощение автором.

#### 4. Тематическое планирование

1 класс (1 ч. в неделю - 33 ч.)

№	Тема	Кол-во часов
1	Что такое исследование	1
2	Как выбрать тему исследования	1
3	Наблюдение и наблюдательность	1
4-5	Развитие умений видеть проблемы. Как рождаются гипотезы	2
6	Как задавать вопросы	1
7-8	Составление плана исследования. Знакомство с методами исследования	2
9-10	Что такое эксперимент. Эксперименты с реальными объектами	2
11	Знакомство с логикой. Понятия	1
12-13	Как работать с книгой	2
14	Учимся выделять главное и второстепенное	1
15-16	Как делать схемы	2
17-18	Пиктограммы, или как трансформировать мысль в графический образ	2
19-20	Как сделать сообщение о результатах исследования	2
21	Коллективная игра-исследование «Дикие и домашние животные»	1
22	Коллективная игра-исследование «Огонь - друг или враг?»	1

23	Коллективная игра-исследование «Светофор»	1
24-29	Групповой исследовательский проект «Портрет первоклассника»	6
30	Семинар. Подготовка исследовательских работ к защите	1
31	Классная научно-практическая конференция	1
32-33	Анализ защиты исследовательских работ	2

**2 класс (1 ч. в неделю - 34ч.)**

№	Тема	Кол-во часов
1	Что такое исследование	1
2	Выбор темы исследования	1
3	Цель и задачи исследования	1
4	Учимся выработать гипотезы	1
5	Какими могут быть вопросы	1
6-7	Методы исследования	2
8	Наблюдения за комнатными растениями	1
9-10	Эксперименты с растениями	2
11-12	Как работать с книгой	2
13-14	Учимся выделять главное и второстепенное	2
15	Как делать схемы	1

16	Пиктограммы, или как трансформировать мысль в графический образ	2
17-18	Как делать схемы	2
19-20	Как сделать сообщение о результатах исследования	2
21	Коллективная игра-исследование «Разнообразие растений»	1
22	Коллективная игра-исследование «Комнатные растения»	1
23	Коллективная игра-исследование «Красная книга»	1
24-29	Групповой исследовательский проект «Мир комнатных растений»	6
30	Семинар. Подготовка исследовательских работ к защите	1
31	Классная научно-практическая конференция	1
32-33	Анализ защиты исследовательских работ	2
34	Семинар. Организация летних наблюдений и исследований за объектами природы	1

**2 класс (1 ч. в неделю - 34 ч.)**

№	Тема	Кол-во часов
1	Результаты летних наблюдений учащихся за объектами природы	1
2	Какими могут быть темы исследования	1
3	Учимся выработать гипотезы	1
4	Классификация вопросов	1

5	Выбор методов исследования. Учимся наблюдать за животными	1
6	Мысленные эксперименты и эксперименты с реальными объектами	1
7	Эксперименты с домашними животными	1
8	Знакомство с логикой. Суждения и умозаключения	1
9-10	Как работать с книгой	2
11	Учимся выделять главное и второстепенное. Как делать схемы. Графические схемы «Паучок», «Дерево»	1
12	Пиктограммы, или как трансформировать мысль в графический образ	1
13	Как сделать сообщение о результатах исследования	1
14-19	Групповой исследовательский проект «Соседи по планете»	6
20-21	Классная научно-практическая конференция	2
22-23	Индивидуальная работа по «методике проведения самостоятельных исследований»	2
24-25	Тренировочное занятие по методике проведения самостоятельных исследований	2
26-27	Экспресс-исследование	2
28	Семинар по итогам экскурсии	1
29-30	Подготовка собственных работ к защите	2
31-32	Защита исследовательских работ и творческих проектов учащихся 3класса	2



33	Анализ защиты исследовательских работ	1
34	Семинар. Организация летних наблюдений и исследований за объектами природы	1

**3 класс (1 ч. в неделю - 34 ч.)**

№	Тема	Кол-во часов
1-2	Результаты летних исследований учащихся за объектами природы	2
3	Правила выбора темы исследования	1
4	Учимся выработать гипотезы	1
5	Иерархия уровней креативной постановки вопросов в ситуациях исследовательского поведения	1
6	Выбор методов исследования	1
7	Мысленные эксперименты и эксперименты с реальными объектами	1
8	Знакомство с логикой. Что такое парадоксы	1
9	Знакомство с логикой. Метафора и метафоричность суждений в исследовании	1
10	Методика работы с текстом	1
11	Как делать графические схемы	1
12	Как сделать сообщение о результатах исследования	1
13-18	Групповой исследовательский проект «Экология человека»	6
19	Классная научно-практическая конференция	1
20	Анализ защиты исследовательских работ	1

21	Пиктограммы, или как трансформировать мысль в графический образ	1
22- 23	Индивидуальная работа по «методике проведения самостоятельных исследований»	2
24- 25	Тренировочное занятие по методике проведения самостоятельных исследований	2
26- 27	Экспресс-исследование	2
28- 29	Семинар по итогам экскурсии	2
30- 31	Подготовка собственных работ к защите	2
32- 33	Защита исследовательских работ и творческих проектов учащихся 4класса	2
34	Анализ защиты исследовательских работ	1

**Ссылки на перечень электронных ресурсов, к которым обеспечивается**

**доступ учащихся:**

-Единая коллекция Цифровых Образовательных ресурсов

<http://school-collection.edu.ru/>

- Федеральный портал «Российское образование» <http://www.edu.ru>

-Информационная система «Единое окно доступа к образовательным ресурсам» <http://window.edu.ru>